Lançamentos

1. Emitir título.

A funcionalidade **Emitir Título** permite realizar o lançamento de contas a pagar no sistema. O processo é dividido em duas etapas principais: preenchimento dos dados do título e definição das parcelas. Após isso, os lançamentos são validados, podem ser consultados na tela principal e efetivados com confirmação.

Tela Principal

Na tela principal são listados os títulos que estão aguardando efetivação. O usuário pode incluir novos lançamentos clicando em **Inserir**, ou efetivar/imprimir os lançamentos temporários.

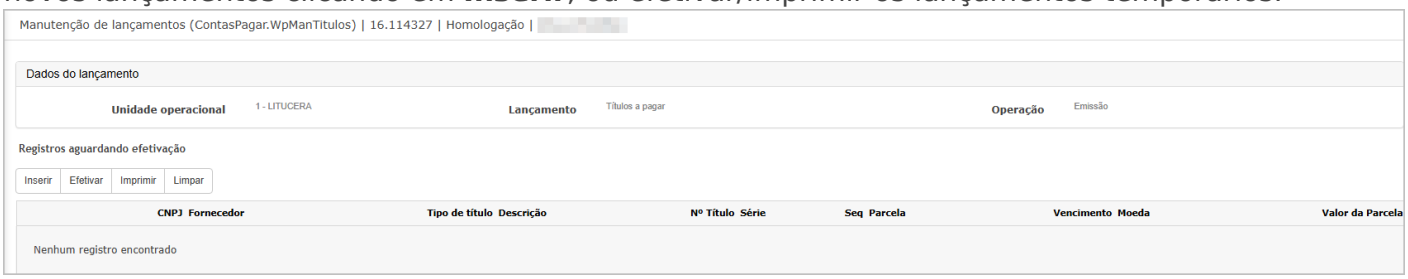

Inclusão de Novo Título

Etapa 1: Dados do Título

Ao clicar em **Inserir**, o sistema exibe a tela para preenchimento das informações principais, como:

- Fornecedor
- Tipo de título
- Nº do título
- Valor total
- Data de emissão
- Primeiro vencimento
- Quantidade de parcelas

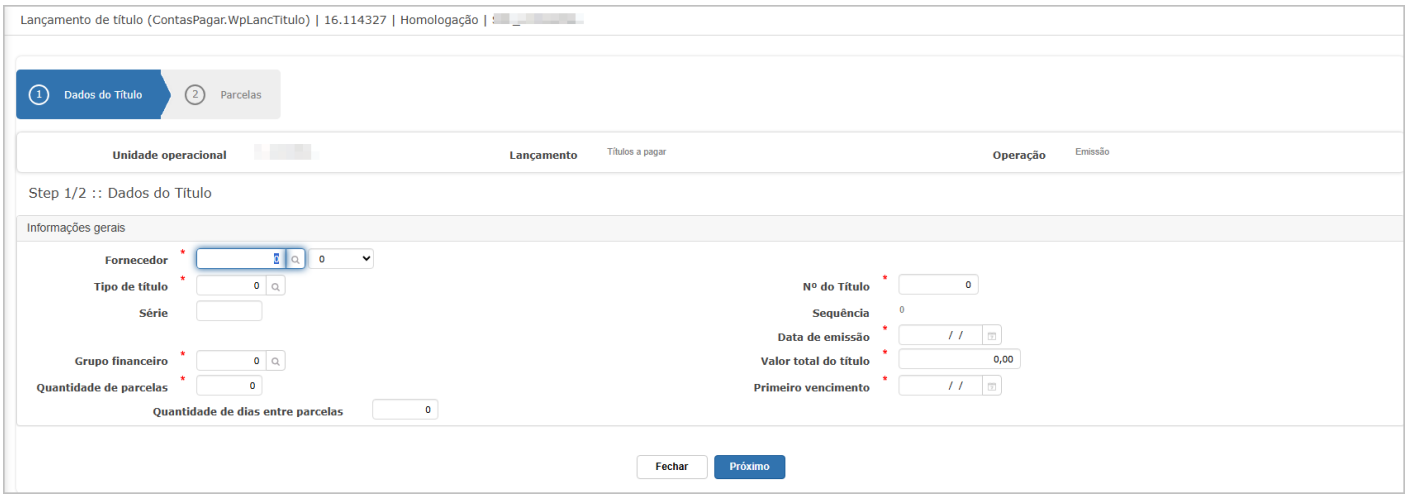

Etapa 2: Parcelas

Após clicar em **Próximo**, o sistema exibe a grade de parcelas para informar os vencimentos e valores de cada uma. Ao final, o usuário clica em **Finalizar**.

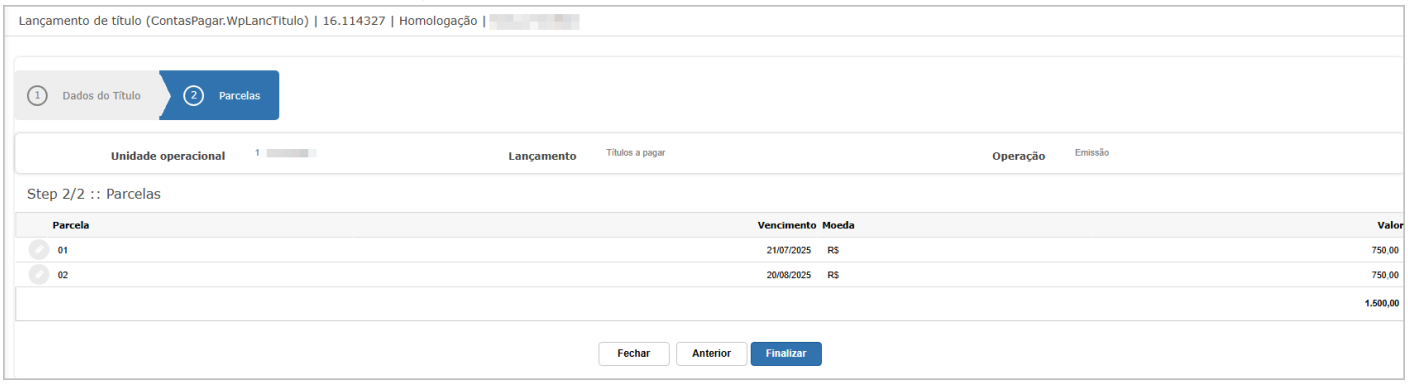

Finalizando Lançamento

Após a finalização, o sistema confirma que o lançamento foi **validado com sucesso**, informando que ele será incluído na lista de registros temporários.

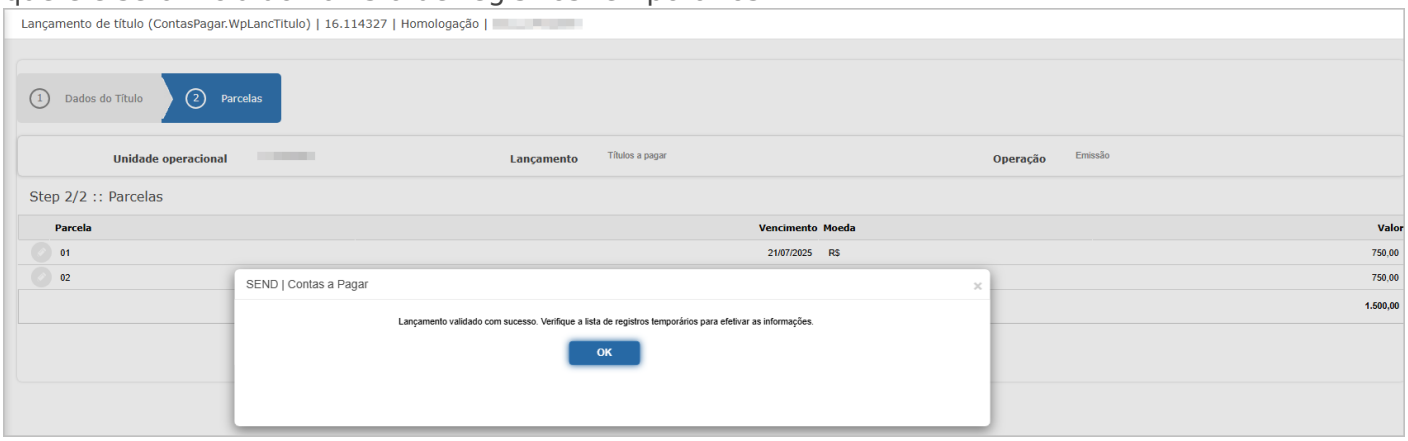

Impressão do Lançamento

Ao clicar em **Imprimir** na tela principal, é gerado um relatório que apresenta os movimentos temporários lançados.

Empresa: Programa: RCtrecoLanTmp Data: 10/07/25 Hora: 11:39:57

Movimentos Página: 1

Moeda : R$

Dia	Lcto	Mvto	Conta	Descrição	Docto.	Título	C/Custo	Débito	Crédito
						De transporte		0,00	0,00
	Título não efetivado				10	100401	0	0,00	750,00
	Título não efetivado				10	100401	0	0,00	750,00
						Total Geral		0,00	1.500,00

Efetivação do Lançamento

Selecionando os lançamentos e clicando em **Efetivar**, o sistema abre uma janela para preenchimento de informações financeiras e contábeis, como:

- Grau de lançamento
- Portador, agência, conta corrente
- Data do lançamento
- Lote
- Descrição complementar

Após preencher os dados, o usuário confirma clicando em **Confirmar**.

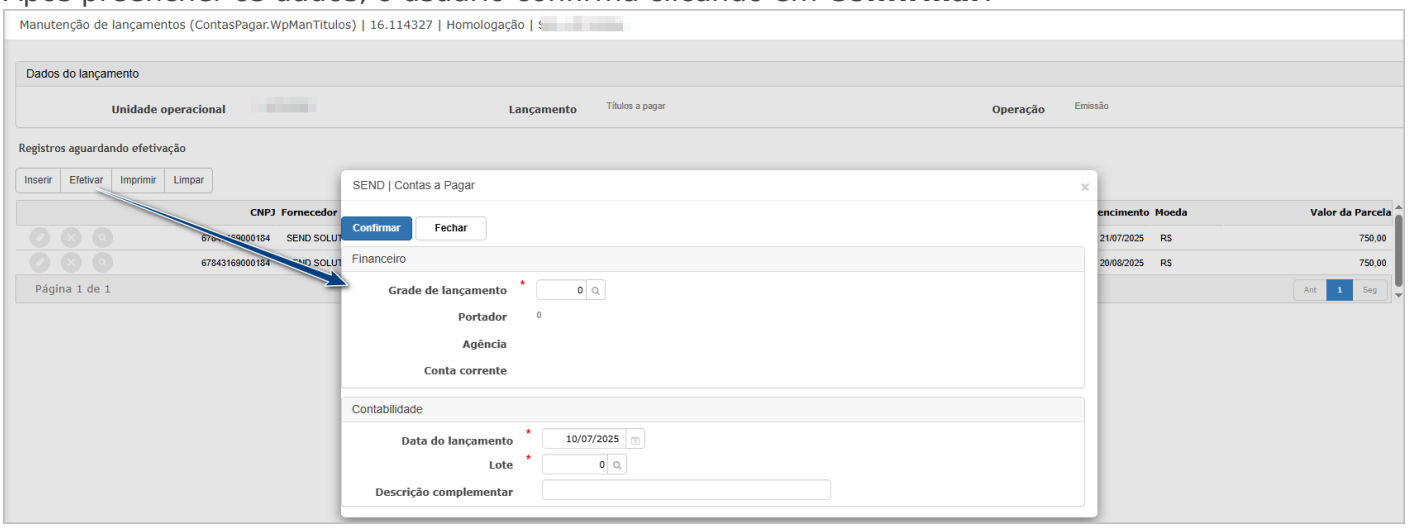

O sistema apresenta uma mensagem de **lançamento efetivado com sucesso**, e os registros são removidos da lista temporária.

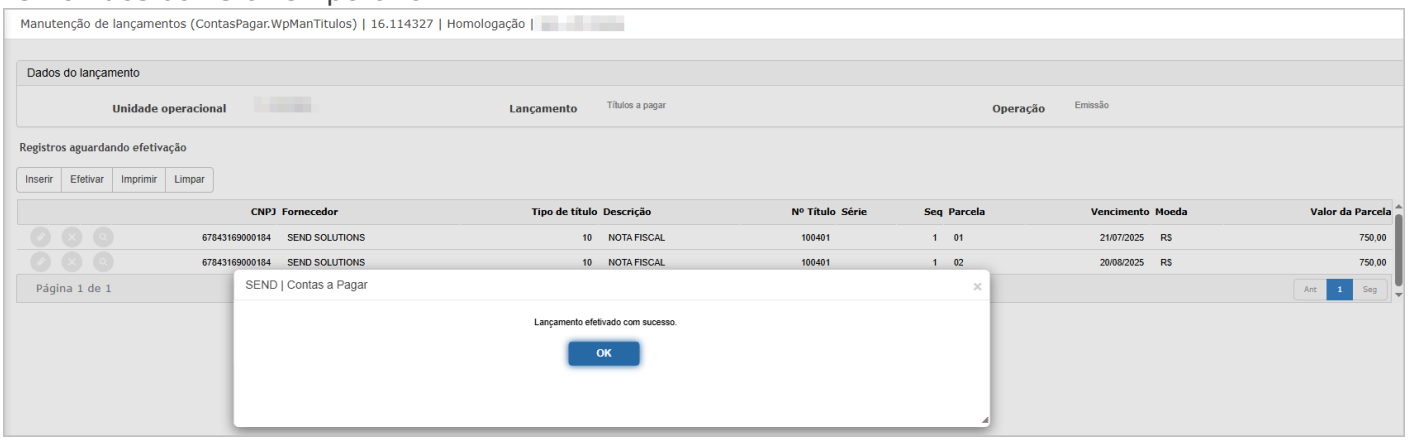

Ações e Configurações

- É possível **inserir títulos** com múltiplas parcelas.
- Os lançamentos validados aparecem na lista de registros temporários.
- Pode-se **imprimir relatório** dos títulos ainda não efetivados.
- A efetivação permite definir parâmetros financeiros e contábeis.
- Títulos validados **não são considerados no financeiro** até serem efetivados.
- O sistema permite edição ou exclusão dos lançamentos enquanto estiverem no estado temporário.

---

2. Baixar título.

A funcionalidade **"Lançamento - Baixar título"** permite registrar a quitação de parcelas de títulos a pagar, movimentando os valores para baixa no sistema. O processo contempla a seleção da parcela pendente, o preenchimento dos dados da baixa (inclusive financeiros e contábeis), validação e efetivação da transação. Essa operação garante que os títulos liquidados sejam refletidos corretamente nas movimentações financeiras e contábeis da empresa.

Tela Principal

Na tela inicial da funcionalidade, são exibidos os campos de **Unidade Operacional**, **Lançamento** (Títulos a pagar) e **Operação** (Baixa). A área inferior mostra os botões:

- **Inserir**
- **Efetivar**
- **Imprimir**
- **Limpar**

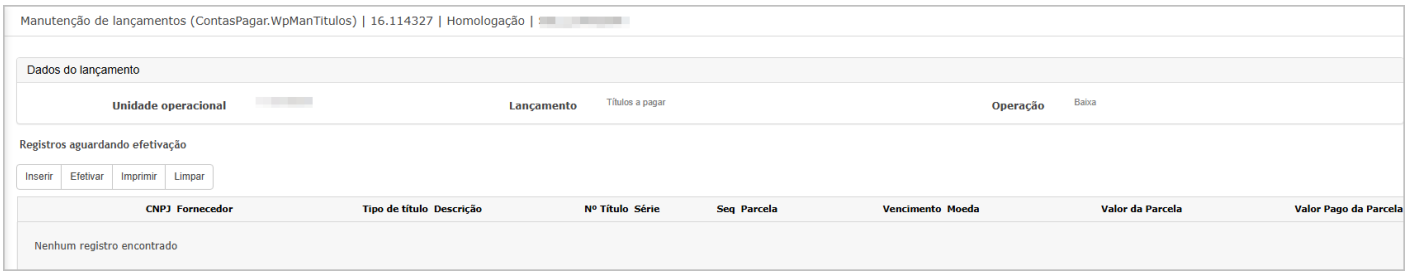

Inclusão de Novo Lançamento de Baixa

Etapa 1: Dados do Título

Ao clicar em **Inserir**, o sistema abre a etapa **"Selecione a parcela"** com filtros como:

- CNPJ / Nome do fornecedor
- Nº do título
- Tipo de título
- Série
- Período de vencimento
- Período de emissão

As parcelas disponíveis são listadas com informações completas, permitindo a seleção para baixa.

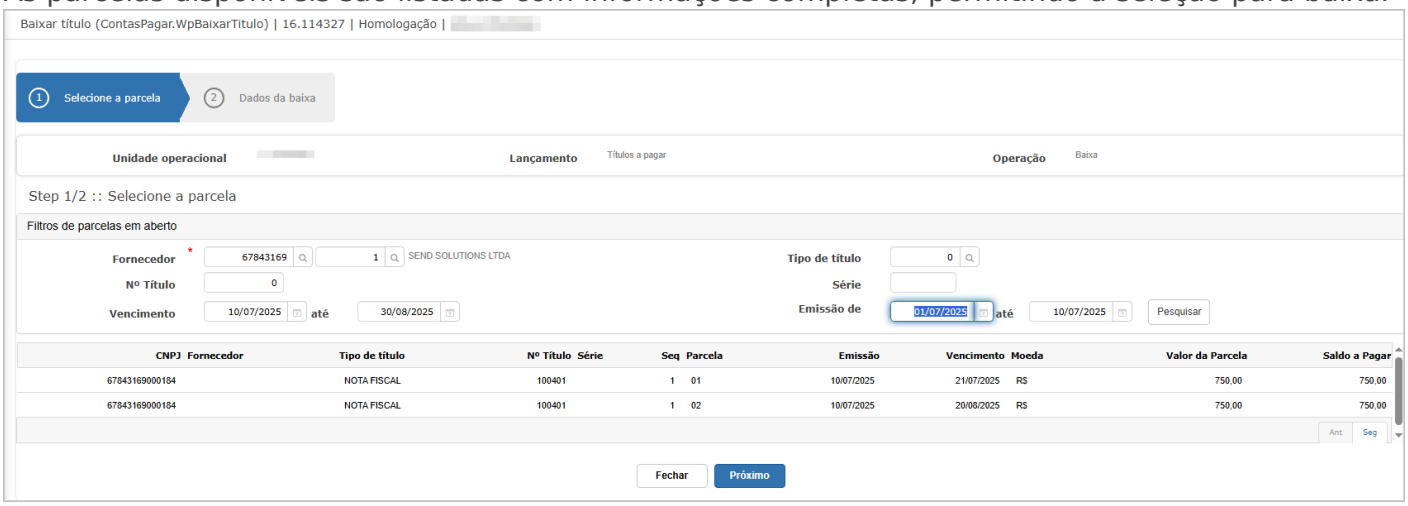

Etapa 2: Parcelas

Após selecionar a parcela e clicar em **Próximo**, é exibida a tela com:

- Detalhes da parcela selecionada (fornecedor, título, sequência, valor)
- Campos para preencher:
  - **Valor de juros**,
  - **Valor de cartório**,
  - **Valor de desconto**,
  - **Grupo Financeiro**,

- **Valor pago**,
- **Tipo de baixa** (normal, parcial etc.)

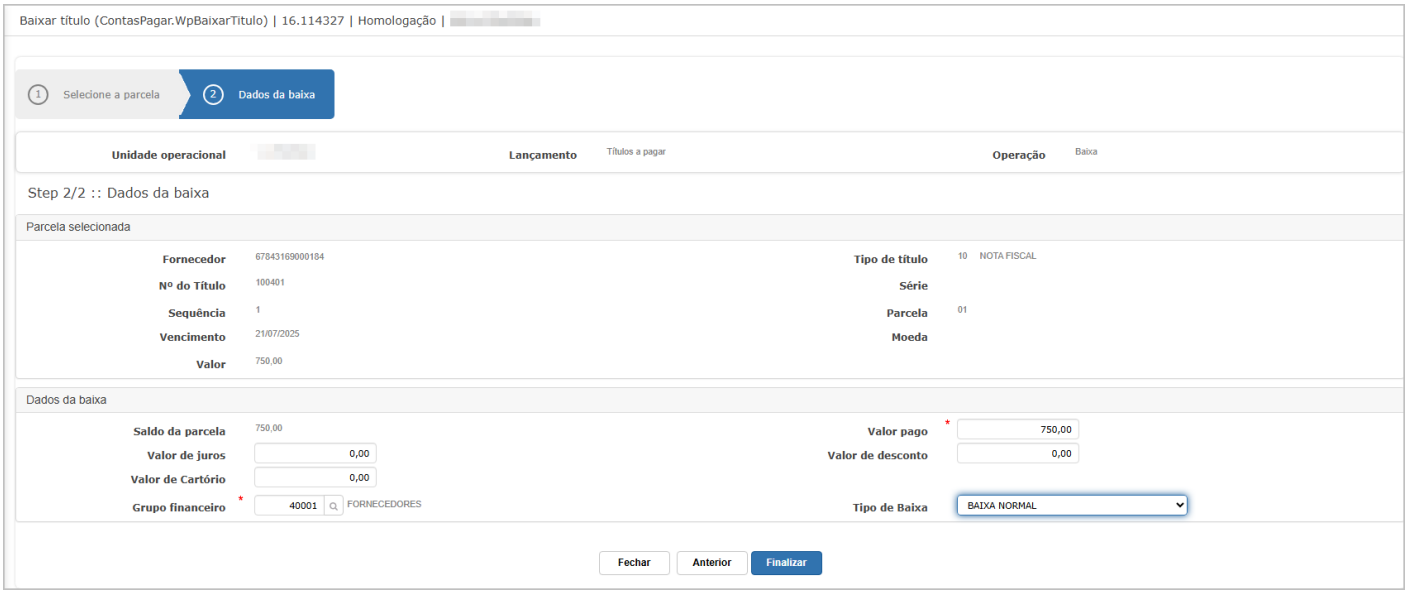

Finalizando Lançamento

Ao clicar em **Finalizar**, o sistema exibe a mensagem:

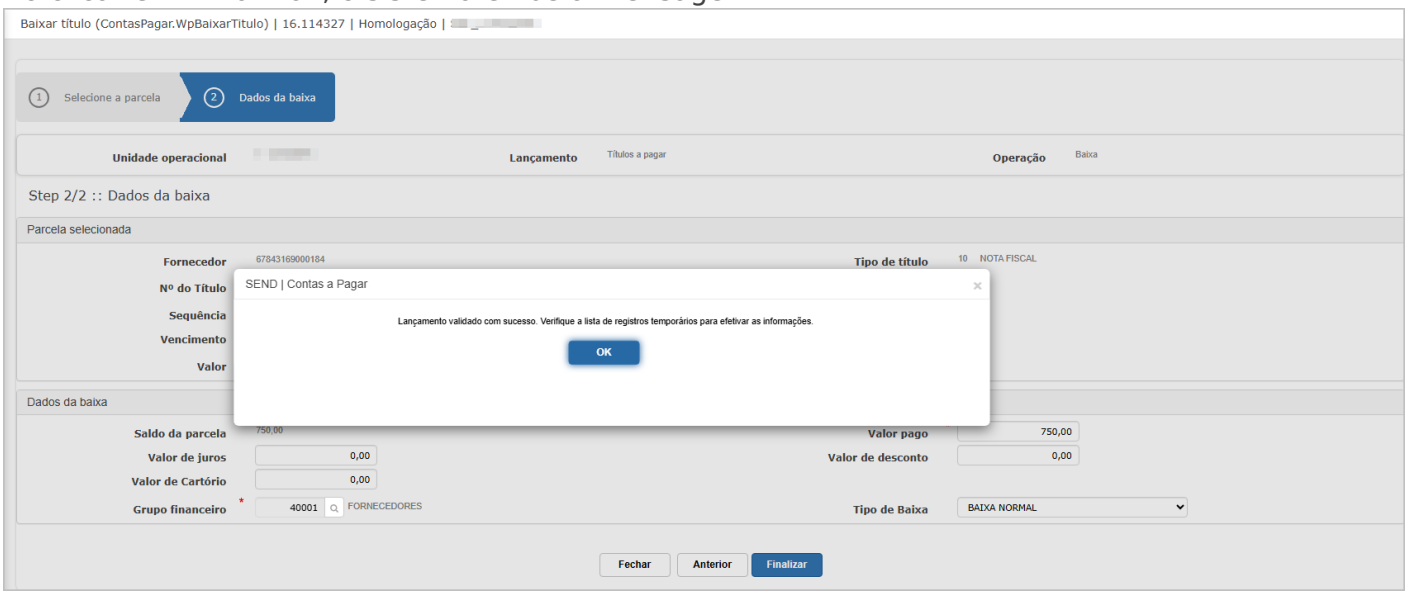

Impressão do lançamento

Clicando em **Imprimir** na tela principal, é gerado o relatório dos lançamentos temporários. O exemplo mostra um título ainda **não efetivado**.

Empresa: Programa: RCtrecoLanTmp Data: 10/07/25 Hora: 15:07:44

Movimentos Página: 1

Moeda : R$

Dia	Lcto	Mvto	Conta	Descrição	Docto.	Título	C/Custo	Débito	Crédito
						De transporte		0,00	0,00
	Título não efetivado				10	100401	0	0,00	0,00
						Total Geral		0,00	0,00

Efetivar lançamento

Selecionando o item e clicando em **Efetivar**, é aberta a tela com os campos de lançamento financeiro e contábil:

- **Grade de lançamento**
- **Portador**
- **Agência**
- **Conta corrente**
- **Data de lançamento**
- **Lote**
- **Descrição complementar**

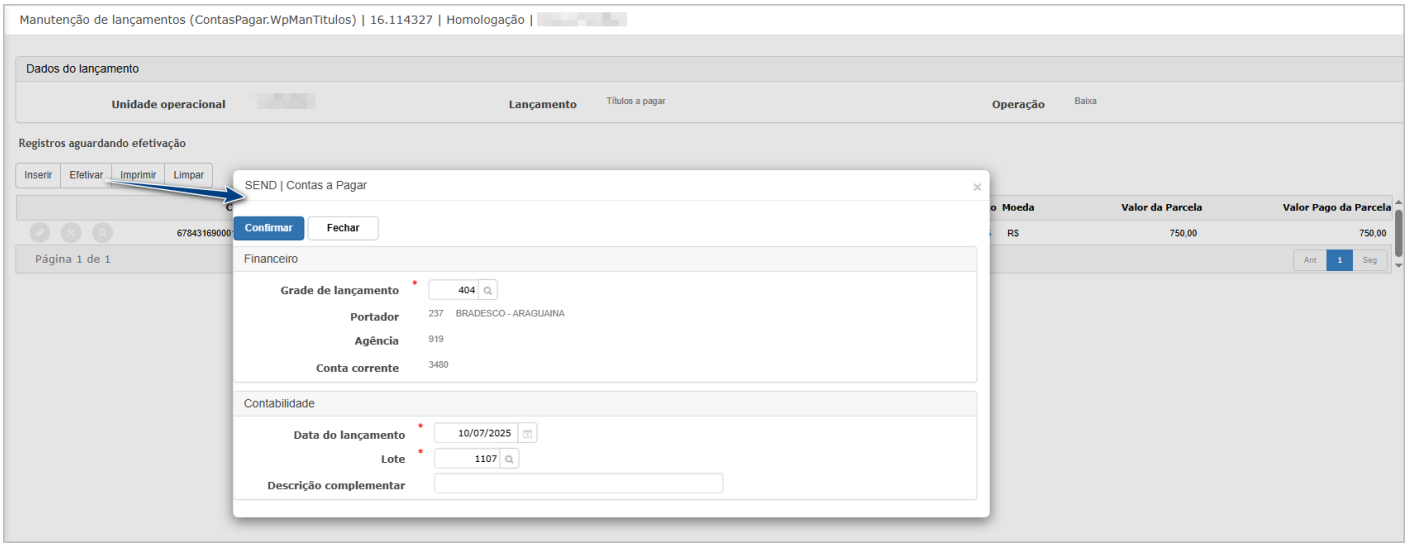

Após preencher os campos e confirmar, o sistema exibe a mensagem:

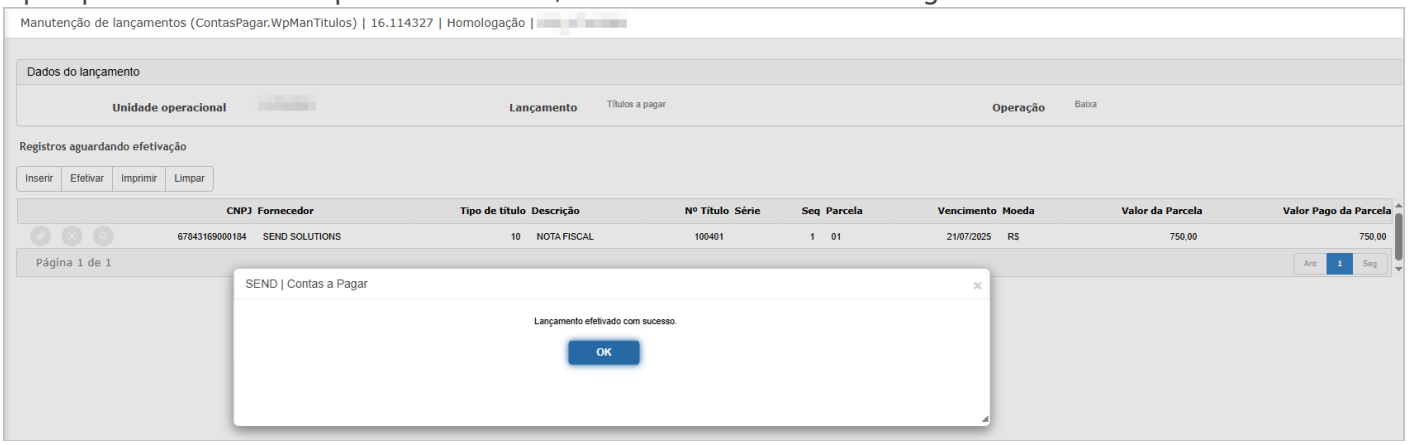

Ações e Configurações

- O botão **Inserir** permite iniciar uma nova baixa.
- O botão **Efetivar** realiza a gravação definitiva da transação no sistema.
- O botão **Imprimir** exibe os lançamentos temporários em formato de relatório.
- Campos obrigatórios são indicados com asterisco (*).
- O sistema exige preenchimento correto dos dados financeiros e contábeis para conclusão.
- Após a efetivação, o título constará como baixado e não poderá ser reutilizado em nova operação.

3. Alterar título.

A funcionalidade **Lançamento - Alterar título** permite realizar alterações em títulos já cadastrados no sistema, oferecendo flexibilidade para editar informações como: data de prorrogação, grupo financeiro, percentual de desconto, portador, agência, conta corrente e vencimento.

O usuário pode selecionar um ou mais tipos de alteração antes de abrir a tela de edição. Também é possível aplicar alterações em lote a múltiplos títulos, otimizando a gestão e manutenção dessas informações no sistema.

Tela principal

A tela inicial apresenta os filtros disponíveis para pesquisa dos títulos e a listagem de resultados, incluindo dados como unidade operacional, tipo, número do título, valor, vencimento, grupo financeiro e status.

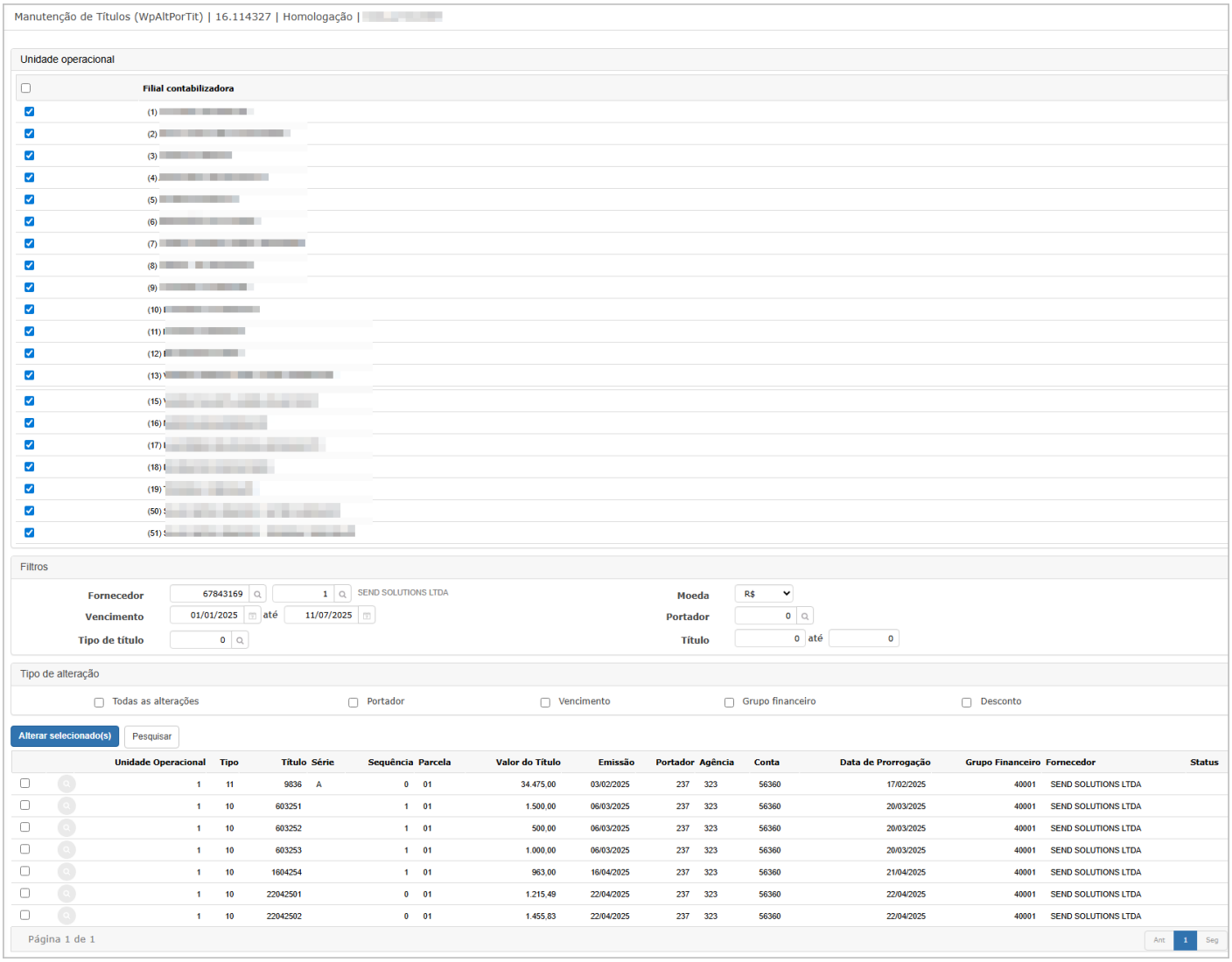

- É possível selecionar um ou mais **tipos de alteração**.
- Os títulos podem ser filtrados por fornecedor, vencimento, moeda, portador, tipo e faixa de número de título.

Opção todas as alterações

Ao selecionar a opção **Todas as alterações**, o sistema abre a tela de edição permitindo modificar todos os campos disponíveis: data de prorrogação, grupo financeiro, desconto, portador, agência e conta-corrente.

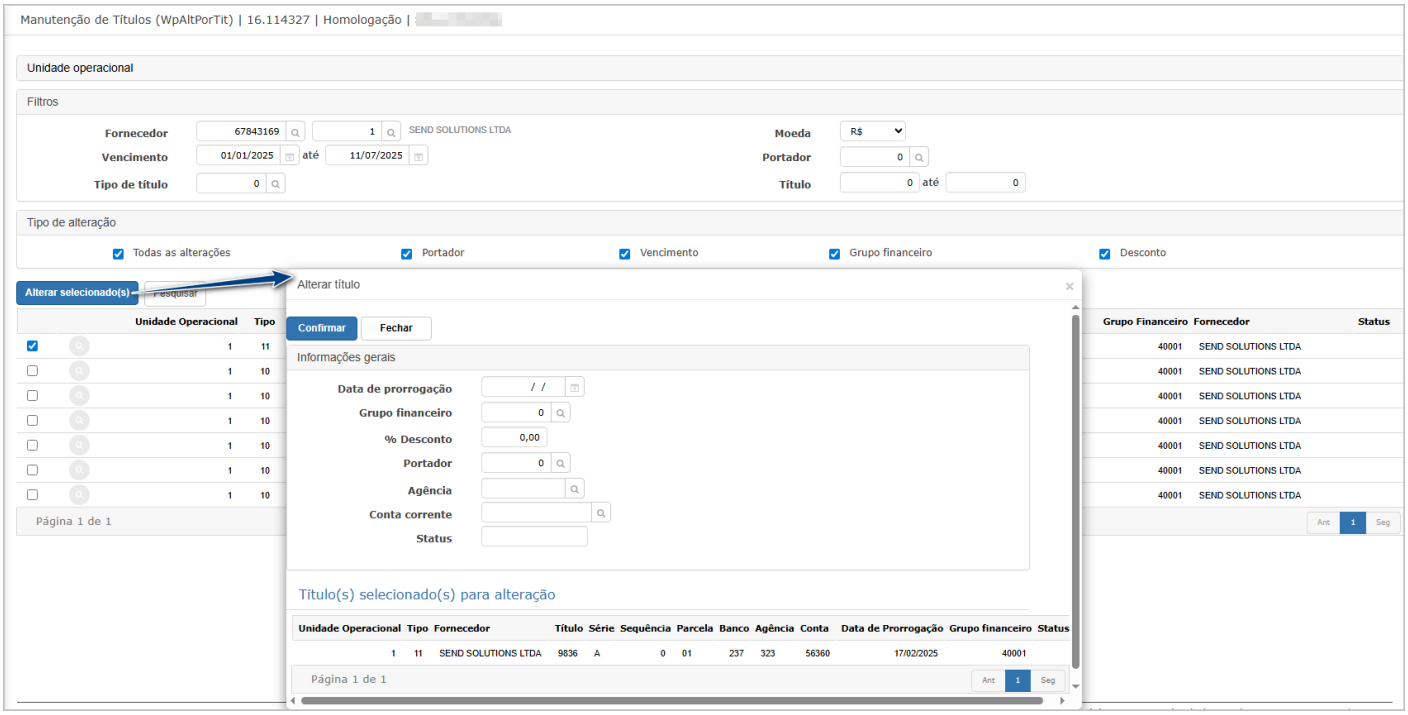

Opção portador

Com a opção **Portador** selecionada, apenas os campos relacionados ao portador (portador, agência e conta-corrente) são exibidos para edição.

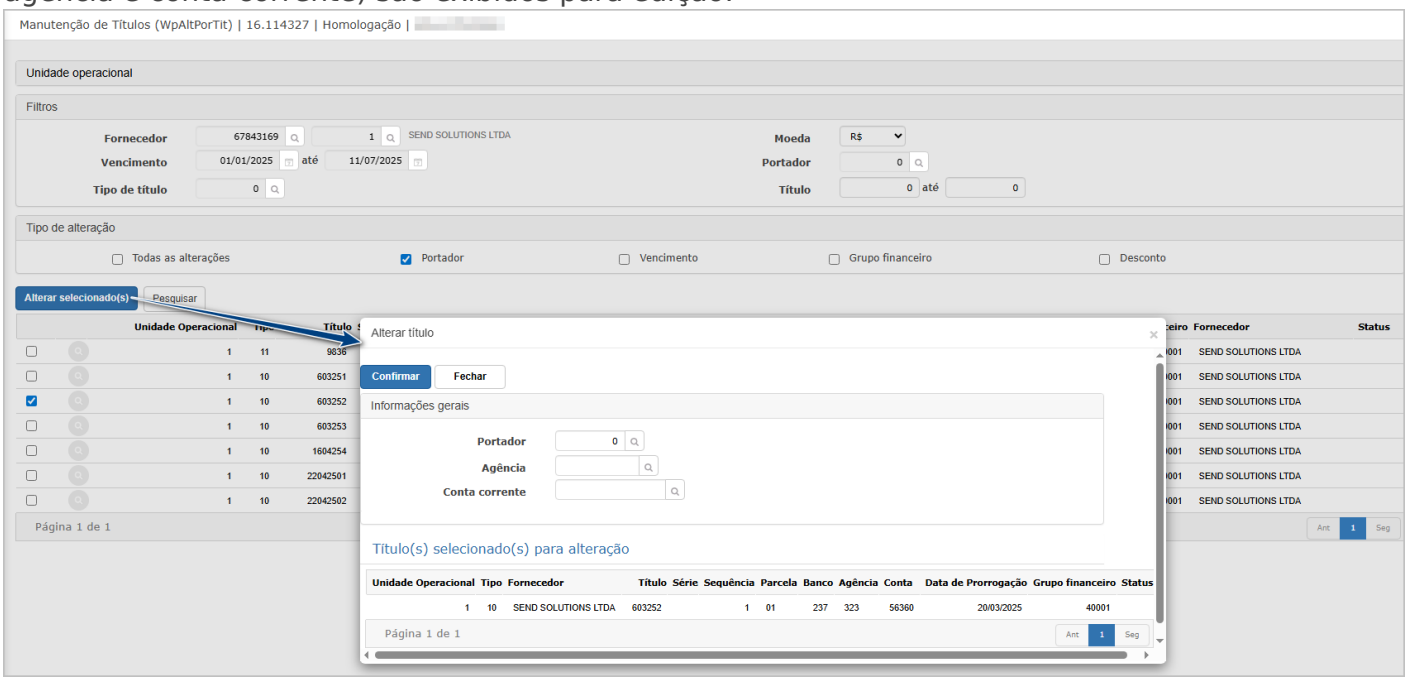

Opção vencimento

Selecionando a opção **Vencimento**, o sistema exibe o campo para alteração da data de prorrogação do título.

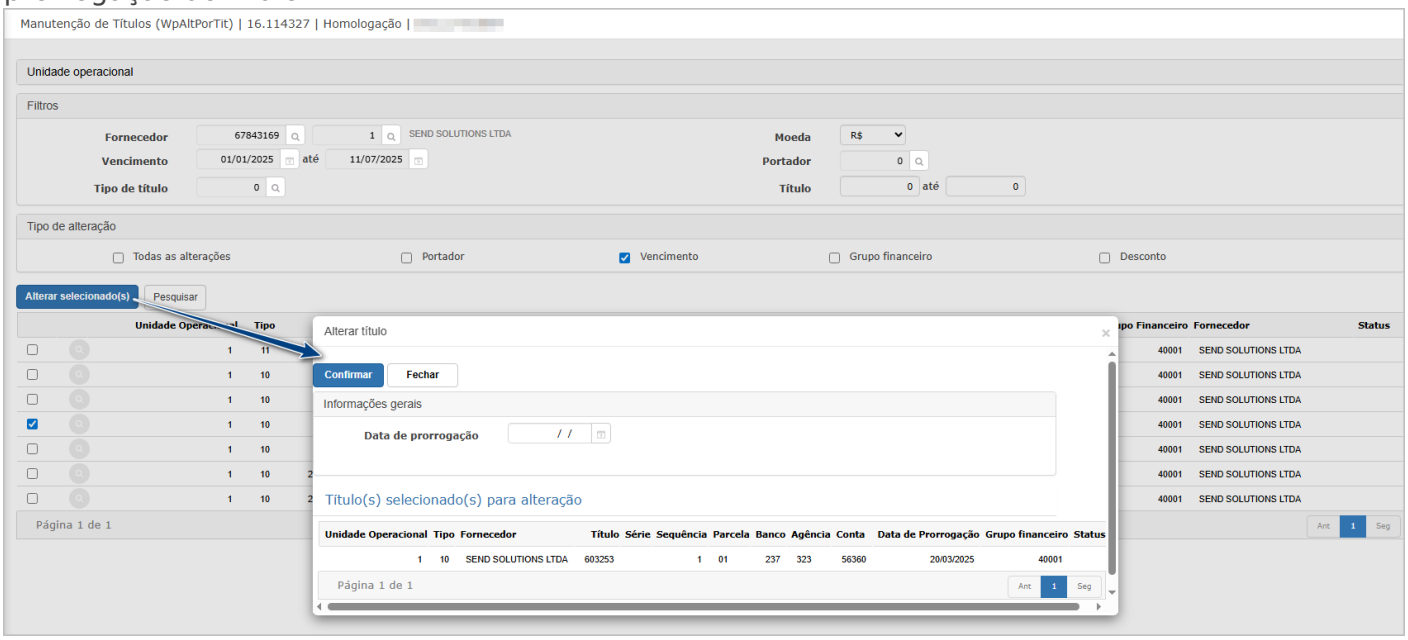

Opção grupo financeiro

Marcando a opção **Grupo Financeiro**, é possível modificar o grupo ao qual o título está vinculado.

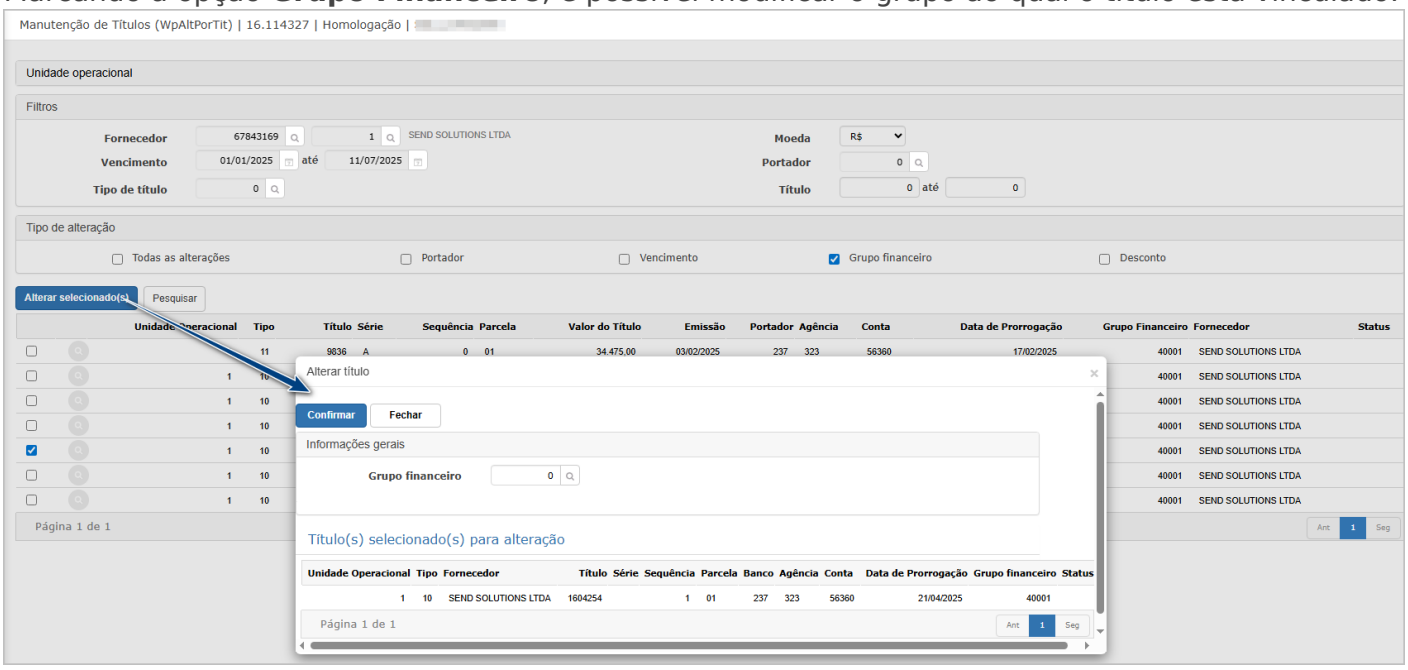

Opção desconto

A opção **Desconto** libera o campo para inserir ou alterar o percentual de desconto aplicado ao título.

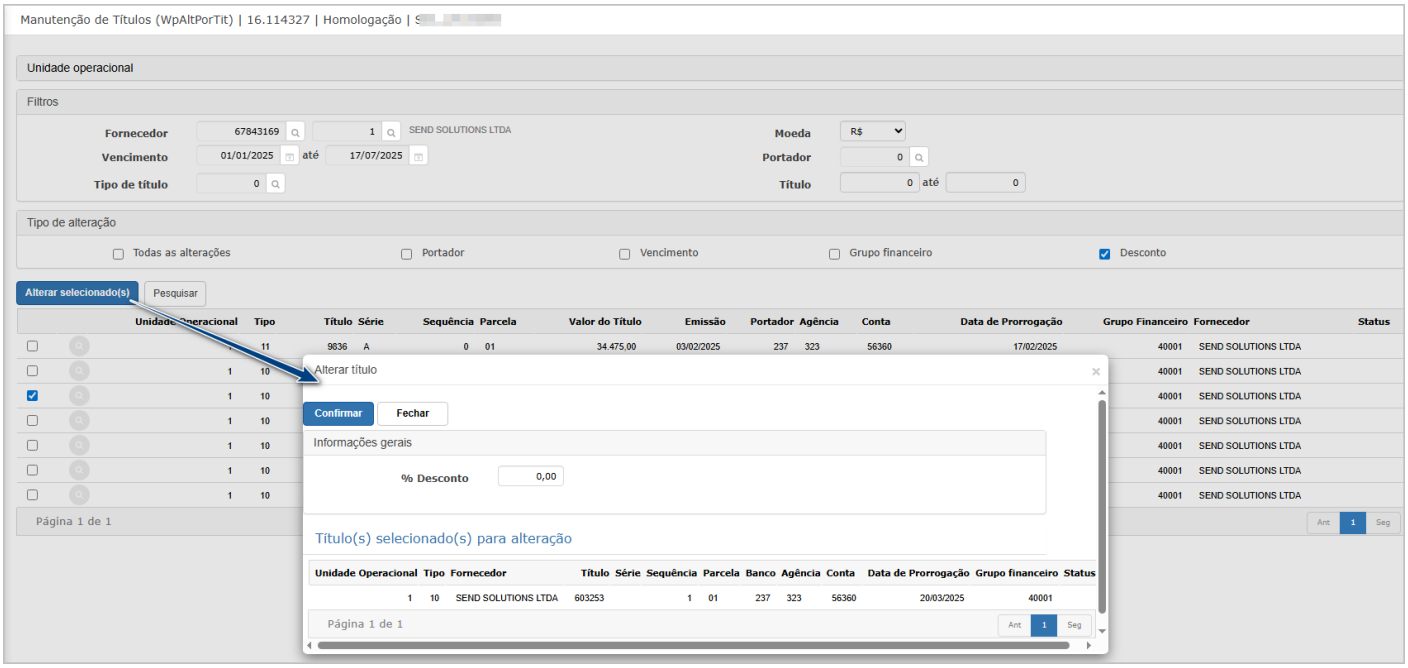

Botão Consulta Título

Após realizar alterações, é possível retornar à tela principal e utilizar o botão **Consultar** para verificar novamente os títulos e suas atualizações.

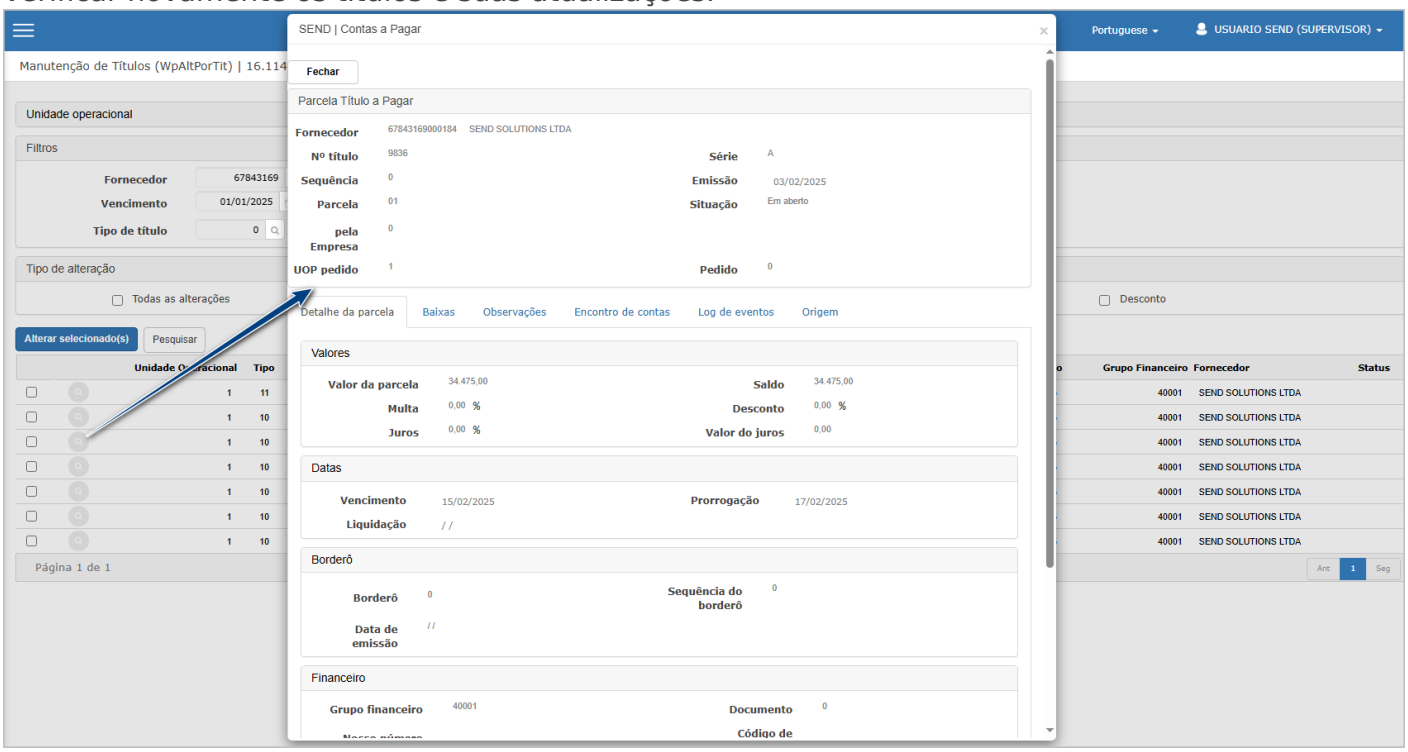

Ações e Configurações

- ✔ É possível selecionar múltiplos títulos simultaneamente.
- ✔ As alterações podem ser feitas em lote para campos específicos ou todos.
- ✔ Campos disponíveis para alteração:
  - Data de prorrogação
  - Grupo financeiro
  - Percentual de desconto
  - Portador
  - Agência
  - Conta-corrente
- Não é permitido alterar campos além dos listados acima nesta funcionalidade.
- Ao clicar em **Confirmar**, as alterações são aplicadas imediatamente.
- O botão **Pesquisar** atualiza os resultados com base nos filtros aplicados.
- Após a confirmação, os dados alterados são atualizados na grid de títulos.

---

4. Cancelar lançamentos.

A funcionalidade **Cancelar Lançamento** permite ao usuário desfazer lançamentos previamente efetuados no módulo Contas a Pagar, de forma individual ou por lote, garantindo que os dados cancelados não sejam considerados nas próximas rotinas do sistema.

Tela Principal

Ao acessar o menu **Manutenção > Cancelar Lançamento**, será exibida a tela com filtros para consulta dos lançamentos e a listagem com os lançamentos existentes.

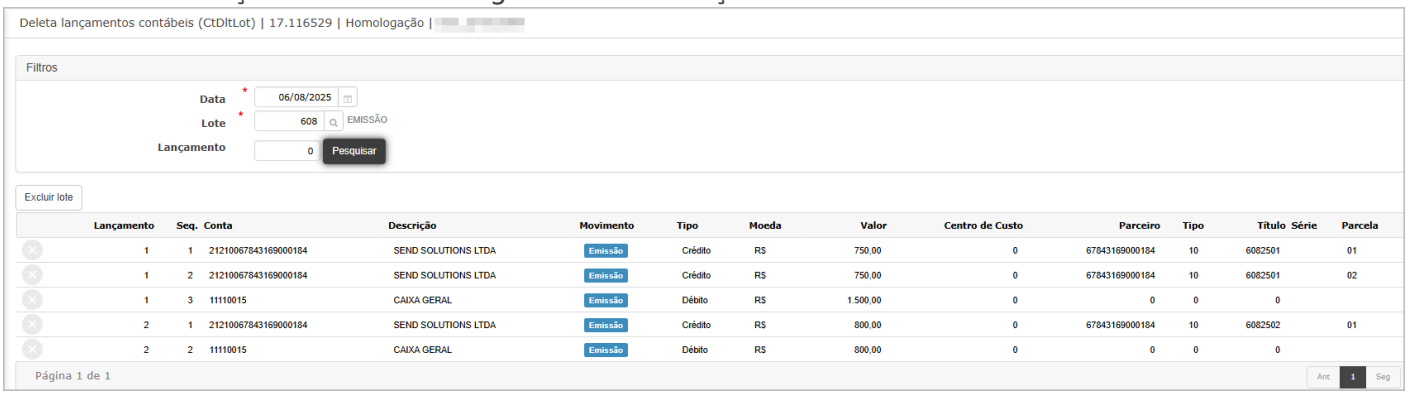

Lançamento	Seq.	Conta	Descrição	Movimento	Tipo	Moeda	Valor	Centro de Custo	Parceiro	Tipo	Título	Série	Parcela
1	1	21210067843169000184	SEND SOLUTIONS LTDA	Emissão	Crédito	R$	750,00	0	67843169000184	10	6082501		01
1	2	21210067843169000184	SEND SOLUTIONS LTDA	Emissão	Crédito	R$	750,00	0	67843169000184	10	6082501		02
1	3	11110015	CAIXA GERAL	Emissão	Débito	R$	1.500,00	0	0	0	0		
2	1	21210067843169000184	SEND SOLUTIONS LTDA	Emissão	Crédito	R$	800,00	0	67843169000184	10	6082502		01
2	2	11110015	CAIXA GERAL	Emissão	Débito	R$	800,00	0	0	0	0		

Cancelamento individual de lançamento

Na listagem, o botão **"Cancelar lançamento"** permite cancelar um lançamento específico. Ao clicar no botão, uma janela de confirmação será exibida.

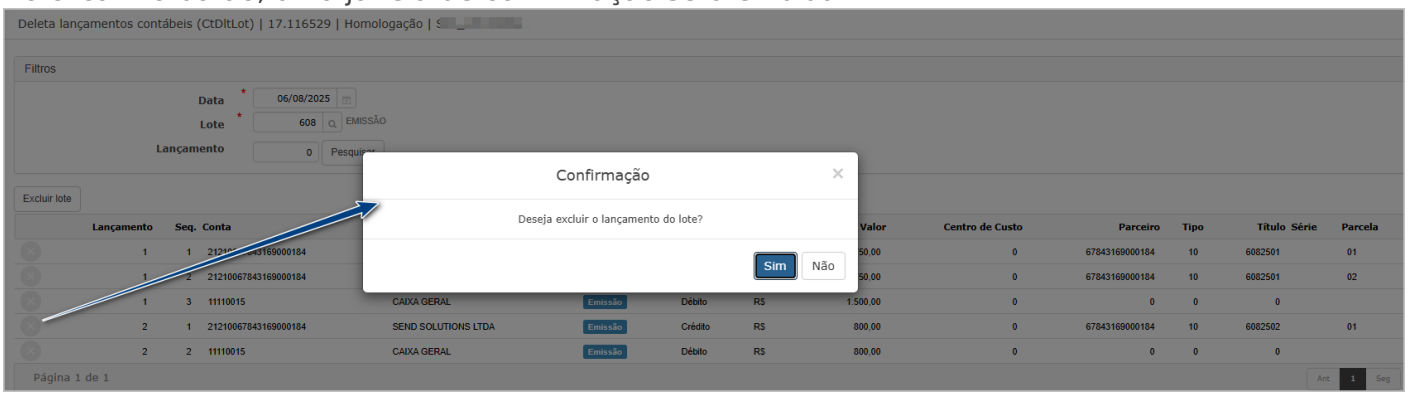

Após a confirmação, o sistema realiza o cancelamento do lançamento e exibe a mensagem **"Lançamento cancelado com sucesso."**.

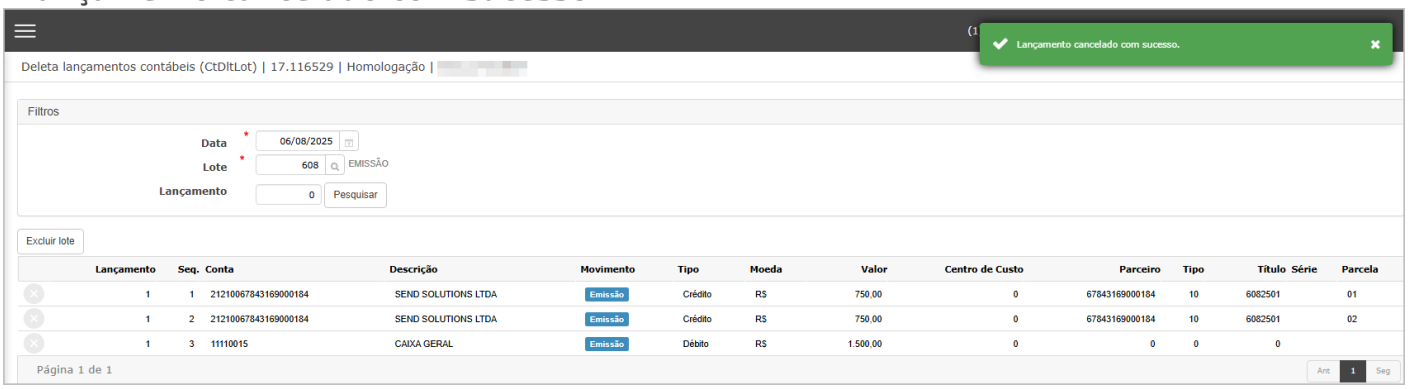

Cancelamento de lote

O botão **"Excluir lote"** permite realizar o cancelamento de todos os lançamentos de um mesmo lote.

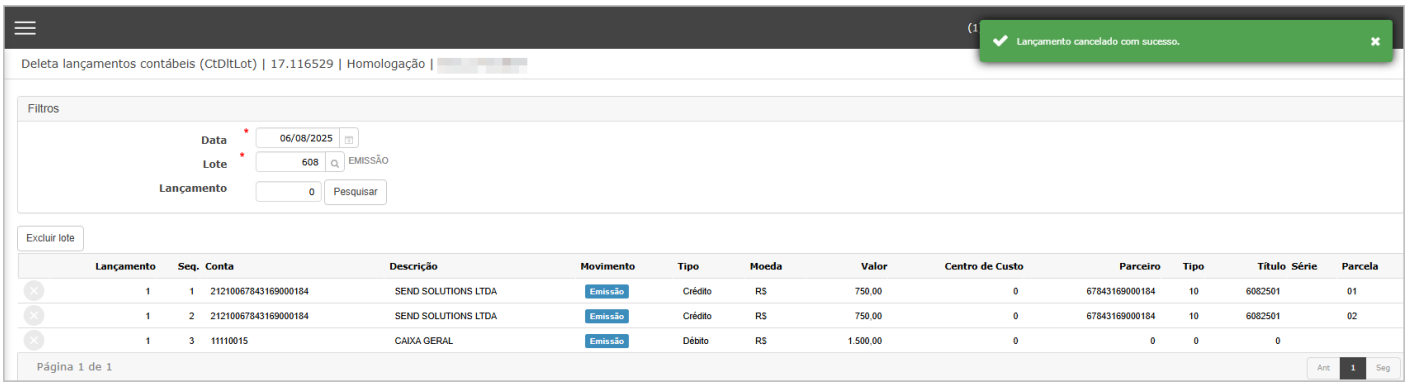

Após confirmar o cancelamento do lote, o sistema redireciona automaticamente para o **Dashboard**, onde o procedimento de exclusão será processado em segundo plano.
Ao final do processo, será exibida a mensagem **"LOTE CANCELADO COM SUCESSO"**.

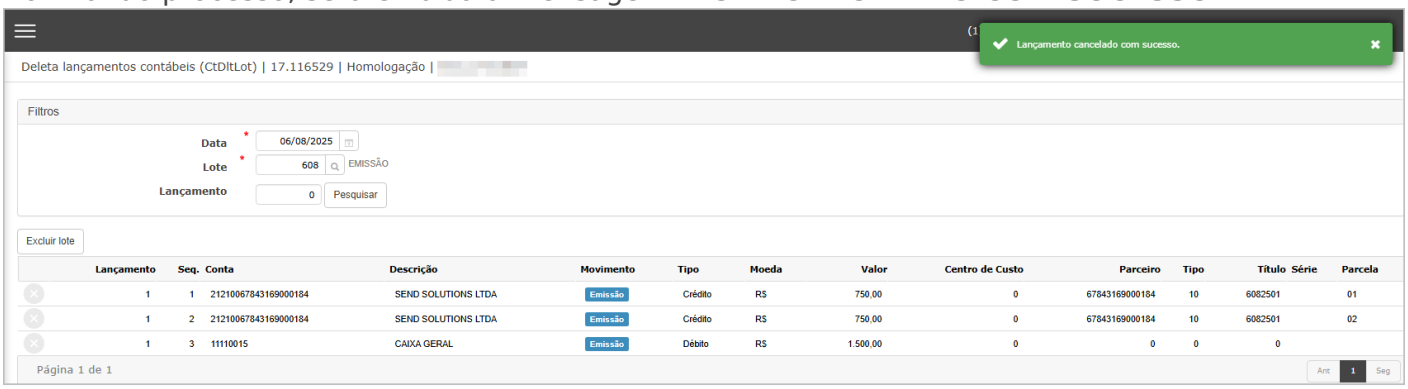

Ações e Configurações

- O cancelamento individual pode ser feito diretamente pelo grid da tela.
- O cancelamento por lote exige confirmação e redireciona automaticamente para o dashboard.
- O processo de exclusão é assíncrono, permitindo ao usuário continuar com outras atividades enquanto aguarda o término.
- Os lançamentos cancelados não poderão mais ser utilizados em processos de pagamento ou conciliação.

---

5. Encontro de contas.

A funcionalidade **Encontro de Contas** tem como objetivo permitir a compensação entre títulos a pagar e a receber (de um mesmo parceiro) que possuam valores equivalentes. É necessário que os títulos tenham o mesmo CNPJ, e o total da(s) parcela(s) de origem e destino deve ser exatamente igual para que a conciliação seja permitida. Após a confirmação, os títulos utilizados no encontro são automaticamente baixados e não são mais exibidos na tela.

Tela Principal

A tela é composta pelas seguintes seções:

- **Informações gerais:** Data de lançamento, lote, data de movimento, histórico, tipo de baixa e data de emissão.
- **Filtros:** Permite buscar títulos pelo parceiro e período de vencimento.
- **Títulos de origem:** Títulos de Origem.
- **Títulos de destino:** Títulos de Destino.
- T**otal do encontro de contas**:

- **Tipo**: Tipo do título selecionado como origem.
- **Parcela**: Número da parcela do título de origem.
- **CNPJ/CPF**: Documento do parceiro relacionado ao título de origem.
- **Vencimento**: Data de vencimento da parcela de origem.
- **Título**: Número do título selecionado como origem.
- **Valor da parcela de origem**: Soma do(s) valor(es) das parcelas de origem selecionadas.
- **Total de parcela(s) destino**: Soma do(s) valor(es) das parcelas de destino selecionadas.
- **Série**: Série do título de origem.
- **Sequência**: Código interno da sequência de lançamento.
- **Diferença**: Diferença entre os valores de origem e destino. Esse campo deve estar sempre igual a 0,00 para que o encontro seja permitido.

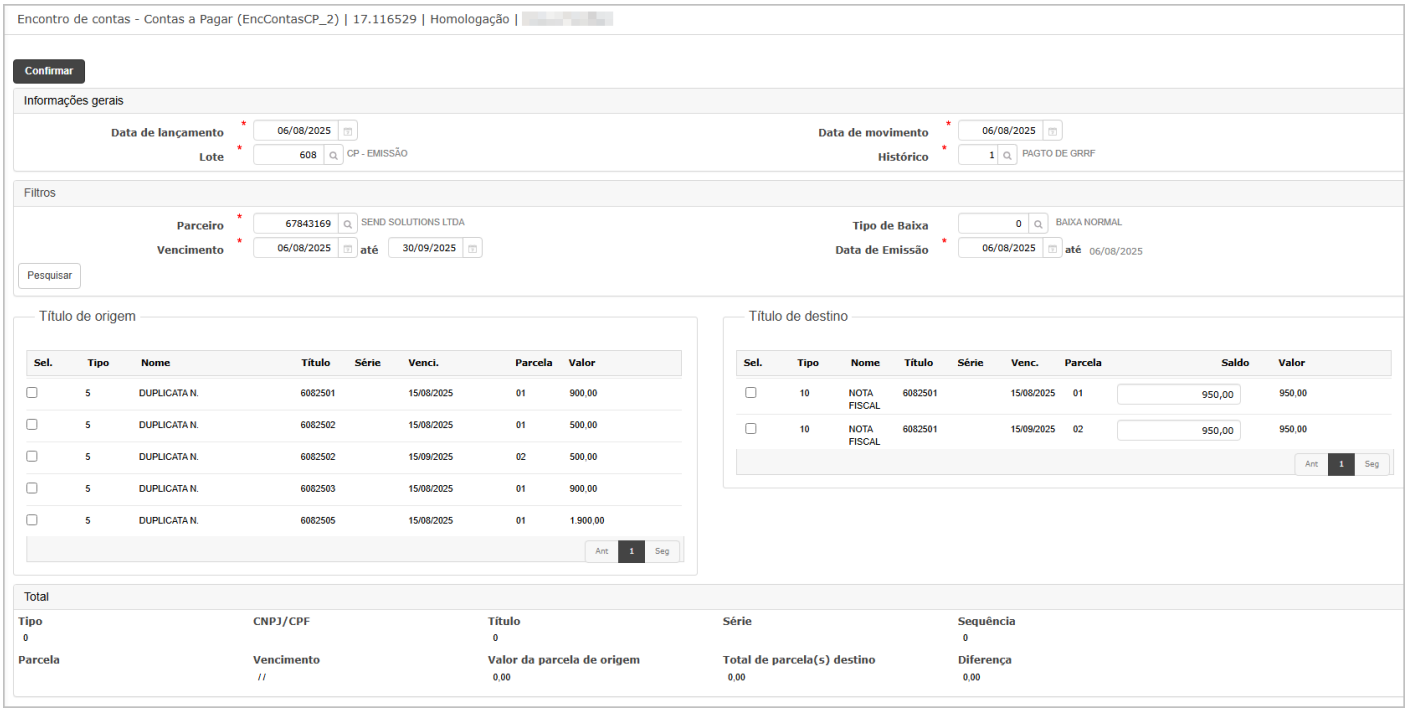

Realizando Encontro de Contas

Para efetuar o encontro:

- Primeiro selecione o título de origem (coluna da esquerda).
- Depois selecione o título de destino (coluna da direita).
- Os valores devem ser equivalentes. Caso contrário, não será possível confirmar.

Após selecionar os títulos e clicar em **Confirmar (3)**, será exibida uma janela para confirmar a operação.

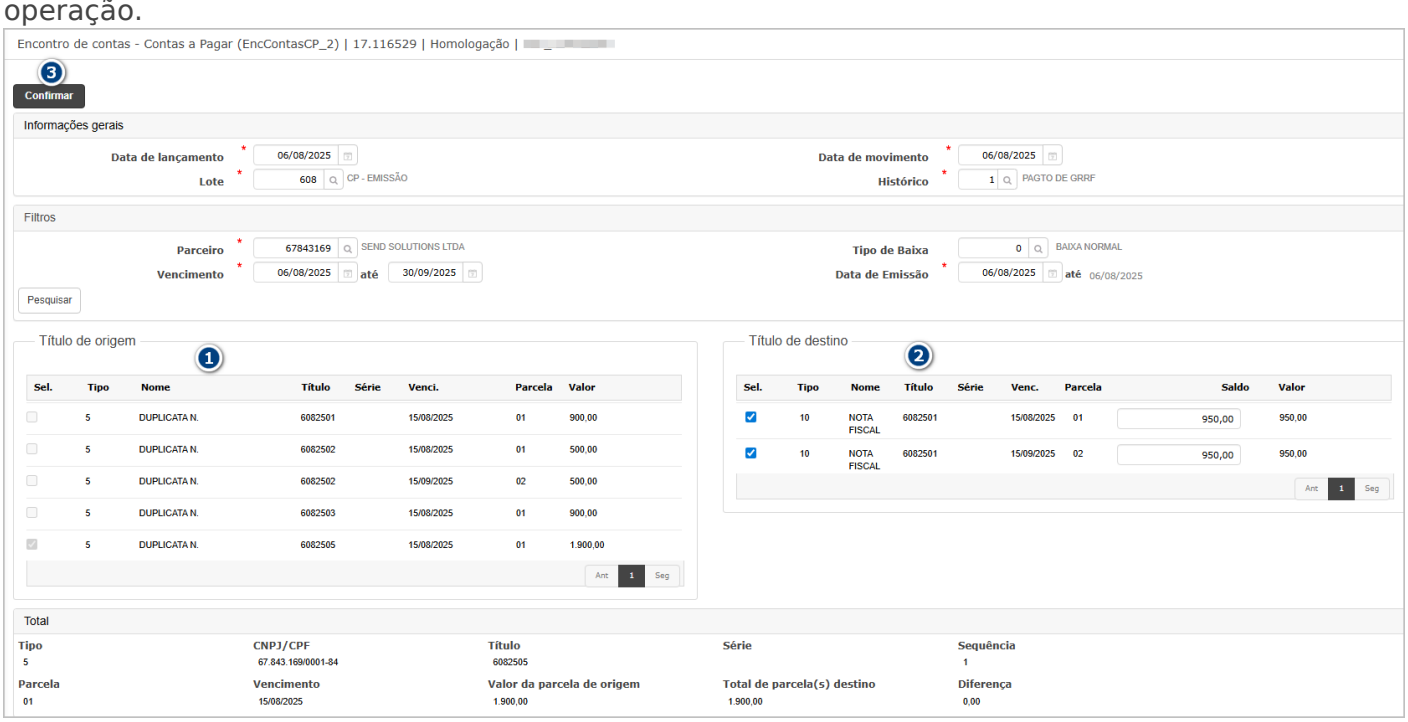

Após a confirmação:

- Os dados são gravados com sucesso.
- Os títulos utilizados na operação deixam de ser exibidos na listagem da tela e são baixados.

Ações e Configurações

- Apenas será permitido o encontro de contas entre títulos de **mesmo parceiro** (mesmo CNPJ).
- A compensação é permitida apenas quando **não há diferença entre os valores** selecionados.
- Após a compensação, os títulos são automaticamente baixados e não poderão ser selecionados novamente.

---

6. Baixa NF de importação.

Em Construção

---

7. Títulos - Mercado Financeiro.

A funcionalidade **Títulos Mercado Financeiro** do módulo **Contas a Pagar** permite a **gestão, importação e conciliação de títulos registrados no mercado financeiro**.
Por meio desta tela é possível:

- Consultar títulos registrados utilizando diversos filtros;
- Importar arquivos de títulos vindos do mercado financeiro;
- Acompanhar o processamento dos arquivos importados por meio do **Dashboard**;
- Baixar relatórios detalhados com os dados processados;
- Executar a **Conciliação Automática** dos títulos diretamente pelo sistema;
- Exportar os dados da listagem para Excel.

Esta funcionalidade garante maior **controle e automação** no gerenciamento dos títulos financeiros, minimizando erros manuais e otimizando o processo de conciliação.

Tela Principal

Na tela principal, são exibidos todos os registros importados atraves do arquivo do banco no mercado financeiro.
É possível visualizar informações detalhadas como:

- CPF/CNPJ do beneficiário
- Emissão
- Vencimento
- Juros, Multa e Desconto
- Valor
- Código de barras
- Banco
- Status do título

Filtros de pesquisa

O sistema permite aplicar filtros para facilitar a consulta dos títulos.
É possível filtrar por:

- **CPF/CNPJ**
- **Beneficiário**
- **Emissão**
- **Vencimento**
- **Valor**
- **Código de barras**
- **Banco**
- **Status**

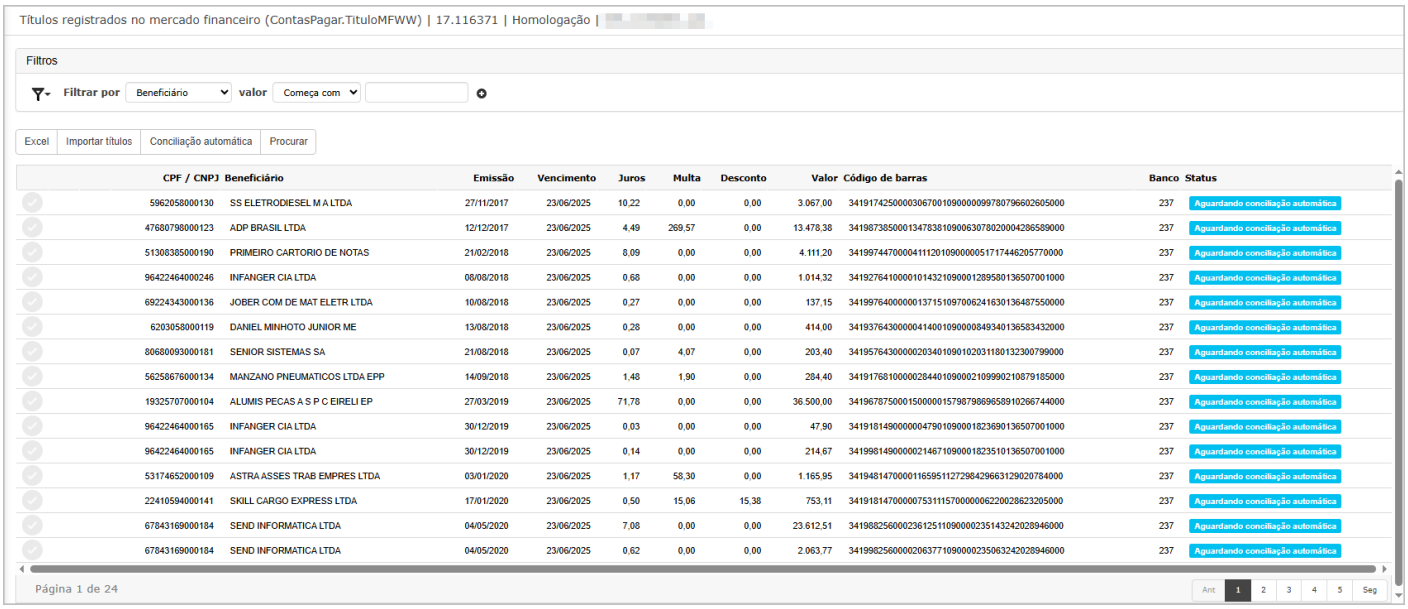

CPF / CNPJ	Beneficiário	Emissão	Vencimento	Juros	Multa	Desconto	Valor	Código de barras	Banco	Status
5962058000130	SS ELETRODIESEL M A LTDA	27/11/2017	23/06/2025	10,22	0,00	0,00	3.067,00	34191742500003067001090000099780796602605000	237	Aguardando conciliação automática
47680798000123	ADP BRASIL LTDA	12/12/2017	23/06/2025	4,49	269,57	0,00	13.478,38	34198738500013478381090063078020004286589000	237	Aguardando conciliação automática
51308385000190	PRIMEIRO CARTORIO DE NOTAS	21/02/2018	23/06/2025	8,09	0,00	0,00	4.111,20	34199744700004111201090000051717446205770000	237	Aguardando conciliação automática
96422464000246	INFANGER CIA LTDA	08/08/2018	23/06/2025	0,68	0,00	0,00	1.014,32	34192764100001014321090001289580136507001000	237	Aguardando conciliação automática
69224343000136	JOBER COM DE MAT ELETR LTDA	10/08/2018	23/06/2025	0,27	0,00	0,00	137,15	34199764000000137151097006241630136487550000	237	Aguardando conciliação automática
6203058000119	DANIEL MINHOTO JUNIOR ME	13/08/2018	23/06/2025	0,28	0,00	0,00	414,00	34193764300000041400109000084934013658343200	237	Aguardando conciliação automática
80680093000181	SENIOR SISTEMAS SA	21/08/2018	23/06/2025	0,07	4,07	0,00	203,40	34195764300000203401090102031180132300799000	237	Aguardando conciliação automática
56258676000134	MANZANO PNEUMATICOS LTDA EPP	14/09/2018	23/06/2025	1,48	1,90	0,00	284,40	34191768100000284401090002109990210879185000	237	Aguardando conciliação automática
19325707000104	ALUMIS PECAS A S P C EIRELI EP	27/03/2019	23/06/2025	71,78	0,00	0,00	36.500,00	34196787500015000001579879869658910266744000	237	Aguardando conciliação automática
96422464000165	INFANGER CIA LTDA	30/12/2019	23/06/2025	0,03	0,00	0,00	47,90	34191814900000047901090001823690136507001000	237	Aguardando conciliação automática
96422464000165	INFANGER CIA LTDA	30/12/2019	23/06/2025	0,14	0,00	0,00	214,67	34199814900000214671090001823510136507001000	237	Aguardando conciliação automática
53174652000109	ASTRA ASSES TRAB EMPRES LTDA	03/01/2020	23/06/2025	1,17	58,30	0,00	1.165,95	34194814700000116595112729842966312902078400 0	237	Aguardando conciliação automática
22410594000141	SKILL CARGO EXPRESS LTDA	17/01/2020	23/06/2025	0,50	15,06	15,38	753,11	34191814700000753111570000006220028623205000	237	Aguardando conciliação automática
67843169000184	SEND INFORMATICA LTDA	04/05/2020	23/06/2025	7,08	0,00	0,00	23.612,51	34198825600023612511090000235143242028946000	237	Aguardando conciliação automática
67843169000184	SEND INFORMATICA LTDA	04/05/2020	23/06/2025	0,62	0,00	0,00	2.063,77	34199825600002063771090000235063242028946000	237	Aguardando conciliação automática

Os registros que estão com o status **conciliados** e o título **não foi baixado**, exibe o botão para poder **cancelar a conciliação**. Já os registros que o **título foi baixado,** não é permitido o cancelamento da conciliação.

Importar títulos

Clicando no botão **Importar títulos**, o sistema abre a tela de seleção do arquivo.

- O usuário deve adicionar o arquivo, contendo os títulos do mercado financeiro.
- Após confirmar, o sistema processa o arquivo e direciona para o **Dashboard**.

Regras da funcionalidade:

- Após importar um novo arquivo, que **não possui os mesmos códigos de barras** já importados:
  - Os registros com o status Conciliados e o título baixado, continua sua exibição **sem alteração de status.**
  - Os registros com o status Conciliados e o título em aberto, continua sua exibição sem alteração de status.
  - Os registros com o status Aguardando conciliados, **são excluídos da tela.**
- Após importar um novo arquivo, que **possui os mesmos códigos de barras** já importados:
  - Os registros com o status Conciliados e o título baixado, continua sua exibição **sem alteração de status.**
  - Os registros com o status Conciliados e o título em aberto, voltam para o status **Aguardando conciliados**
  - Os registros com o status Aguardando conciliados, **são excluídos da tela.**

O **Dashboard** exibe o status do processamento dos arquivos importados, permitindo baixar o **relatório de processamento** após a conclusão.

Relatório de processamento

O relatório apresenta os títulos importados com todas as informações processadas:

- Linha do arquivo
- Código de barras
- Beneficiário
- Emissão e vencimento
- Valor

Empresa: Programa: ReportUploadTitM Data: 30/07/25 Hora: 08:43:28

Upload de títulos do mercado financeiro

Log de processamento

Linha	Código de barras	Beneficiário	Emissão	Vencimento	Valor
Arquivo:	PI2006051				
3	34191111400005998041570	6115486000190 - PANAMERICAN AGENCIA DE VIAG	10/06/2025	20/06/2025	5998,04
6	34191112500001090471570	22410594000141 - SKILL CARGO EXPRESS LTDA	19/06/2025	27/06/2025	1090,47
9	34193113300000164201093	14338304000178 - YAPAY PAGAMENTOS ONLINE L	19/06/2025	05/07/2025	164,20
11	34195112900009000001570	51154836000181 - NOLETO TRUCK LTDA	20/06/2025	01/07/2025	9000,00
14	34195117600003240001090	23432265000164 - CONTELURB SOLUCOES A EIRE	18/06/2025	17/08/2025	3240,00
17	34196114600003240001090	23432265000164 - CONTELURB SOLUCOES A EIRE	18/06/2025	18/07/2025	3240,00
20	46191112100002170001110	55776867000125 - MONOBLOCO ALINHAMENTO TE	20/06/2025	23/06/2025	2170,00
23	48197111800016075460000	18191228000171 - PJBANK PAGAMENTOS S A_1	20/06/2025	20/06/2025	16075,46
26	75695102500003303881500	1565051000123 - INSTITUTO NACIONAL DE ESTUD	06/03/2025	23/06/2025	3303,88
30	23794113100000222023389	8897417000291 - FW DISTRIBUIDORA LTDA	18/06/2025	03/07/2025	222,02
32	23797111800013177673018	24201565000103 - PROGRESS COBRANCA EMPRE	20/06/2025	20/06/2025	13177,67

Conciliação automática

Ao clicar no botão **Conciliação Automática**, o sistema realiza automaticamente a conciliação dos títulos selecionados.
Uma mensagem de confirmação é exibida antes da execução.

A conciliação automatica só é feita quando o valor, código de beneficiário e data de vencimento forem igual ao títuo.

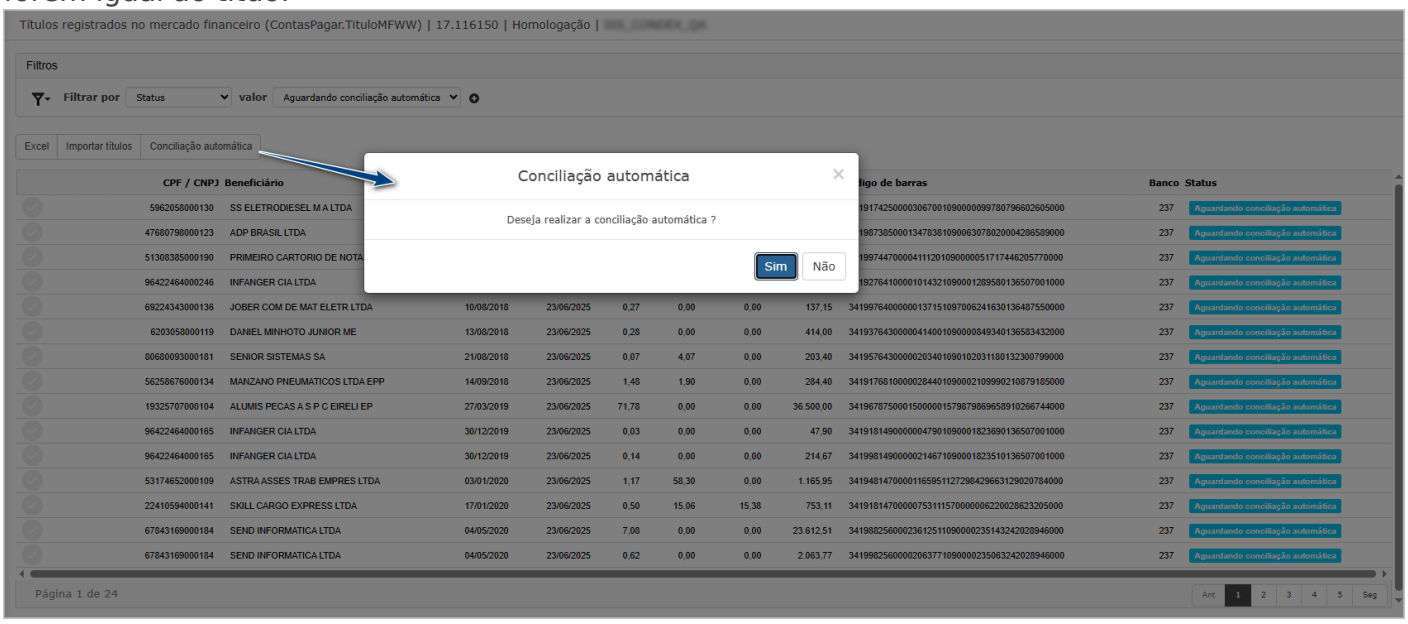

Ao **confirmar** o pop-up, a conciliação é feita **vinculado o código de barras** nos títulos conciliados.

Conciliação Manual

Se a conciliação automática não identificar correspondências, a **conciliação manual** deve ser realizada.

Na conciliação manual:

- É permitido realizar a conciliação para **beneficiarios diferentes** (título e arquivo), para isso é necessario que na interface de cadastro de parceiros, o campo **Ignora validação de beneficiário na conciliação** esteja marcado**.**
- **Data de Vencimento** não é levada como chave primaria, podende ser direntes (Título/Fatura com o arquivo do banco).

Exemplo de regra com o mesmo beneficiário - Título.

Note que somente título do beneficiário é exibido.
Para conciliar, clique no botão Conciliar da tela principal (1) e ao achar o título, clique no botão de selecionar (2)

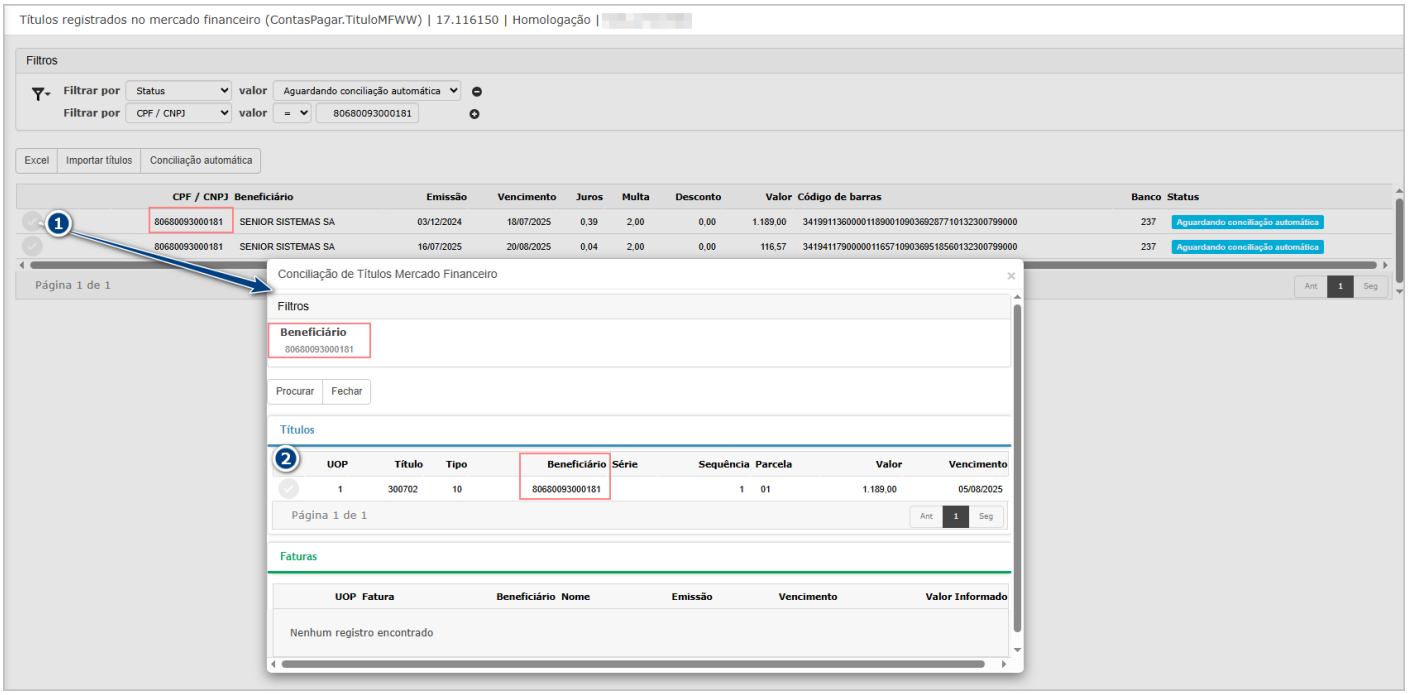

O sistema exibira a mensagem de sucesso.

Na consulta do título, note que o código de barras foi vinculado ao título.

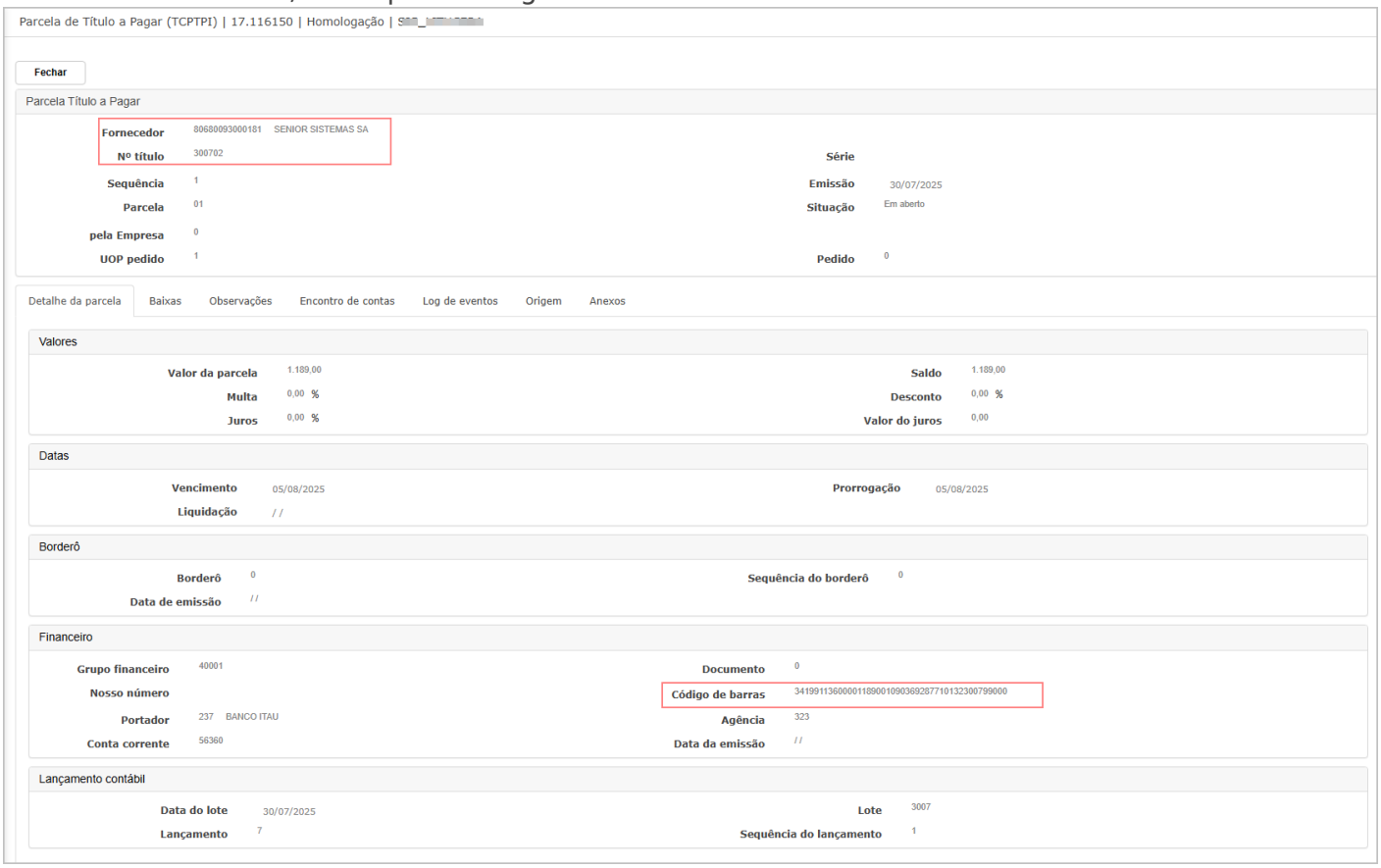

Exemplo de regra com o mesmo beneficiário - Fatura

Note que somente título do beneficiário é exibido.
Para conciliar, clique no botão Conciliar da tela principal (1) e ao achar a fatura, clique no botão de selecionar (2).

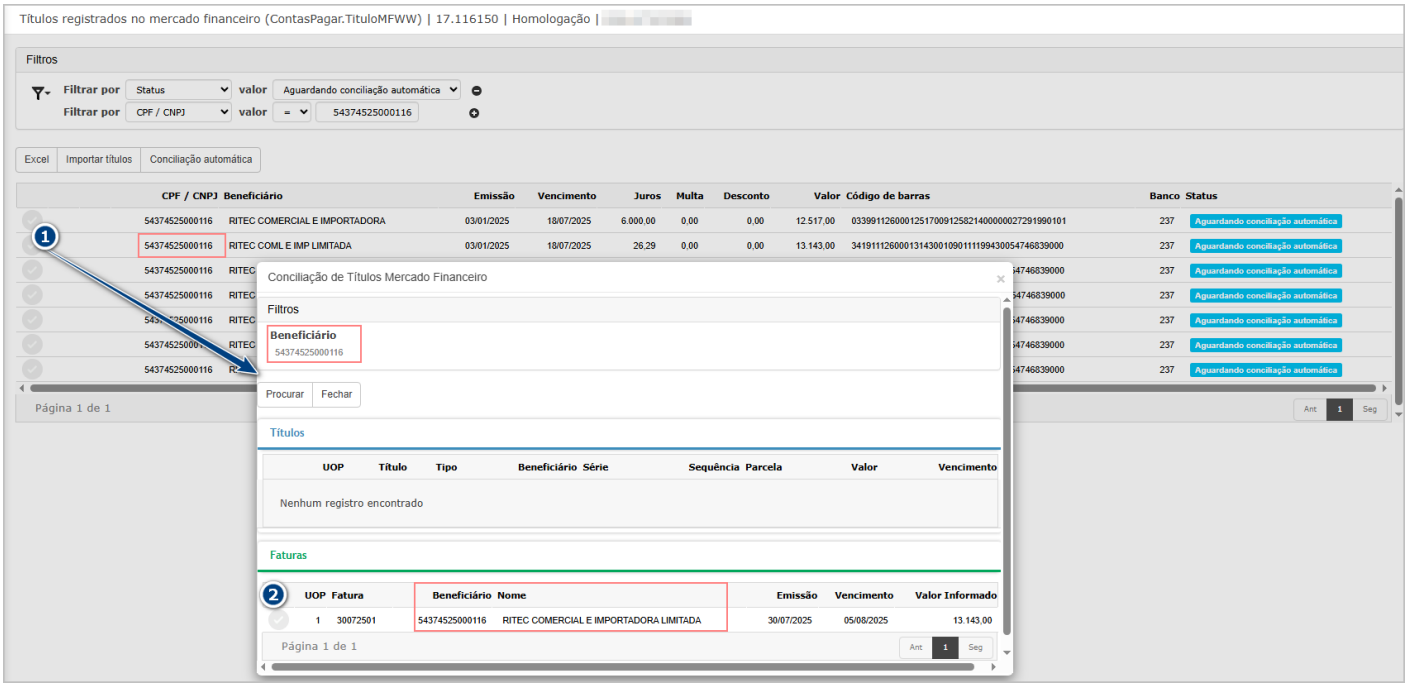

O sistema exibira a mensagem de sucesso.

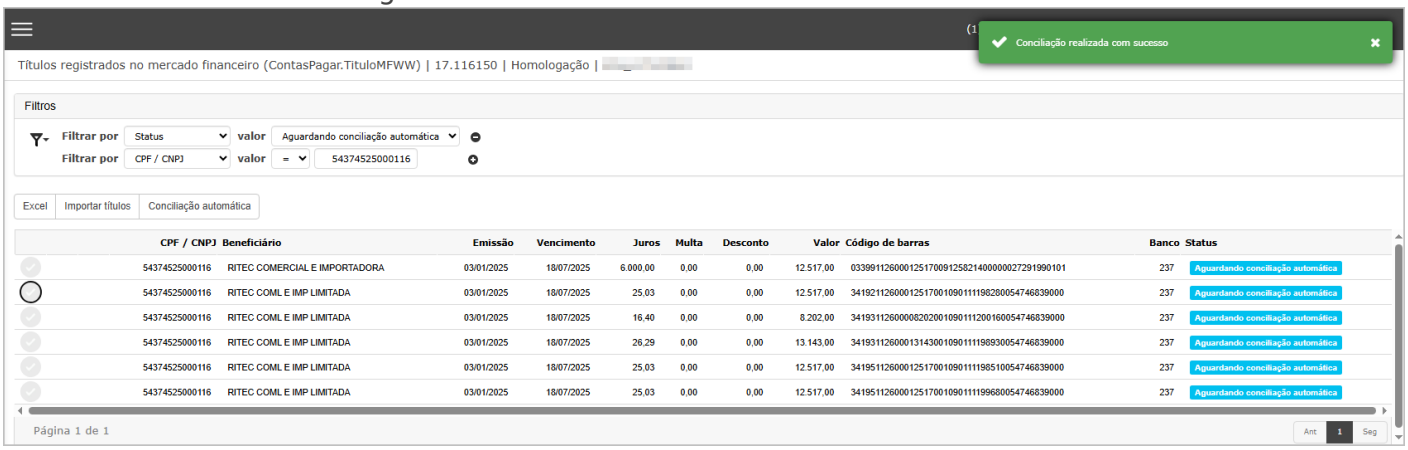

Na consulta da fatura, note que o código de barras foi vinculado à fatura.

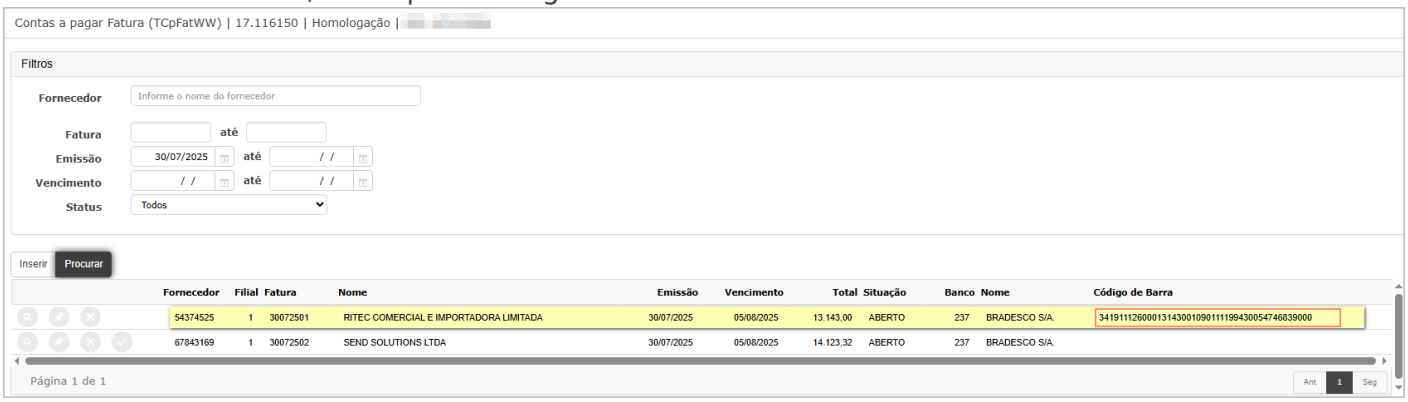

Exemplo de regra com beneficiário diferente - Título

Observe que o título exibido não corresponde ao beneficiário original. Isso ocorre porque a opção ***Ignorar validação de beneficiário na conciliação*** está marcada no cadastro do parceiro.
Para conciliar, clique no botão Conciliar da tela principal (1) e ao achar o título, clique no botão de selecionar (2).

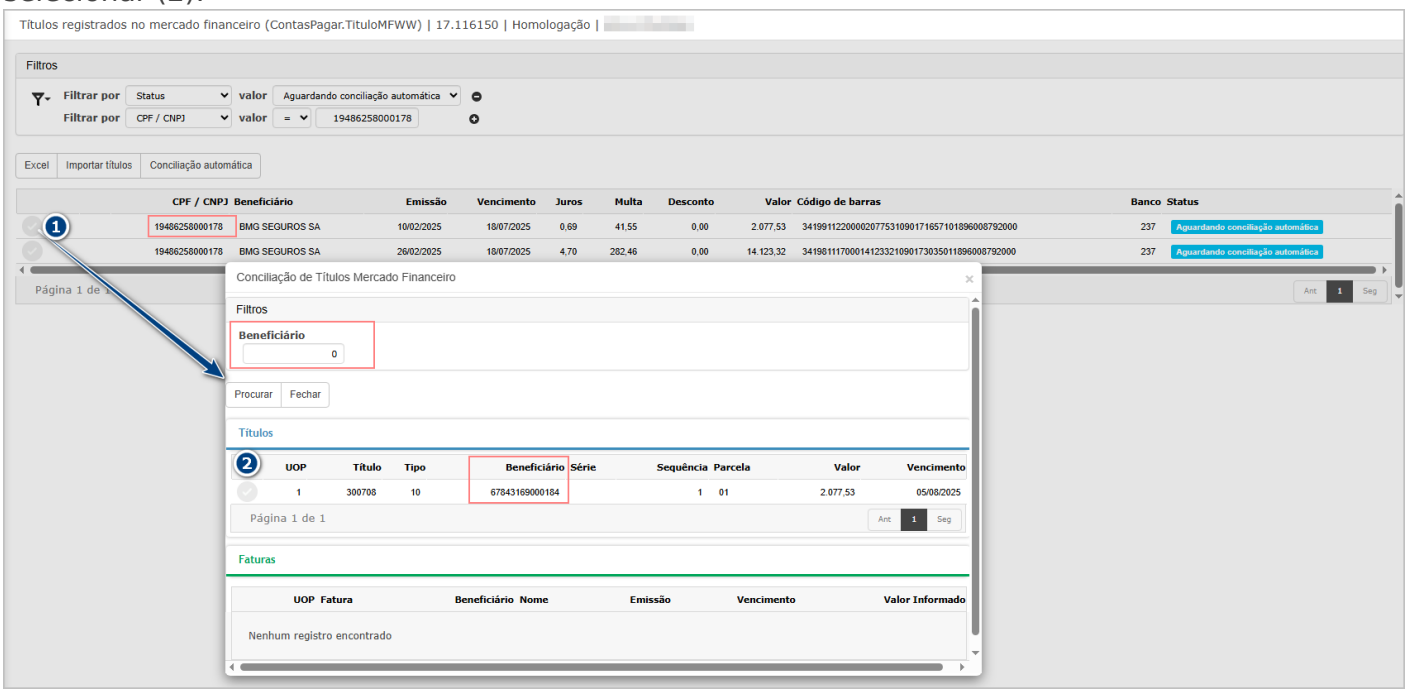

O sistema exibira a mensagem de sucesso.

Na consulta do título, note que o código de barras foi vinculado ao título.

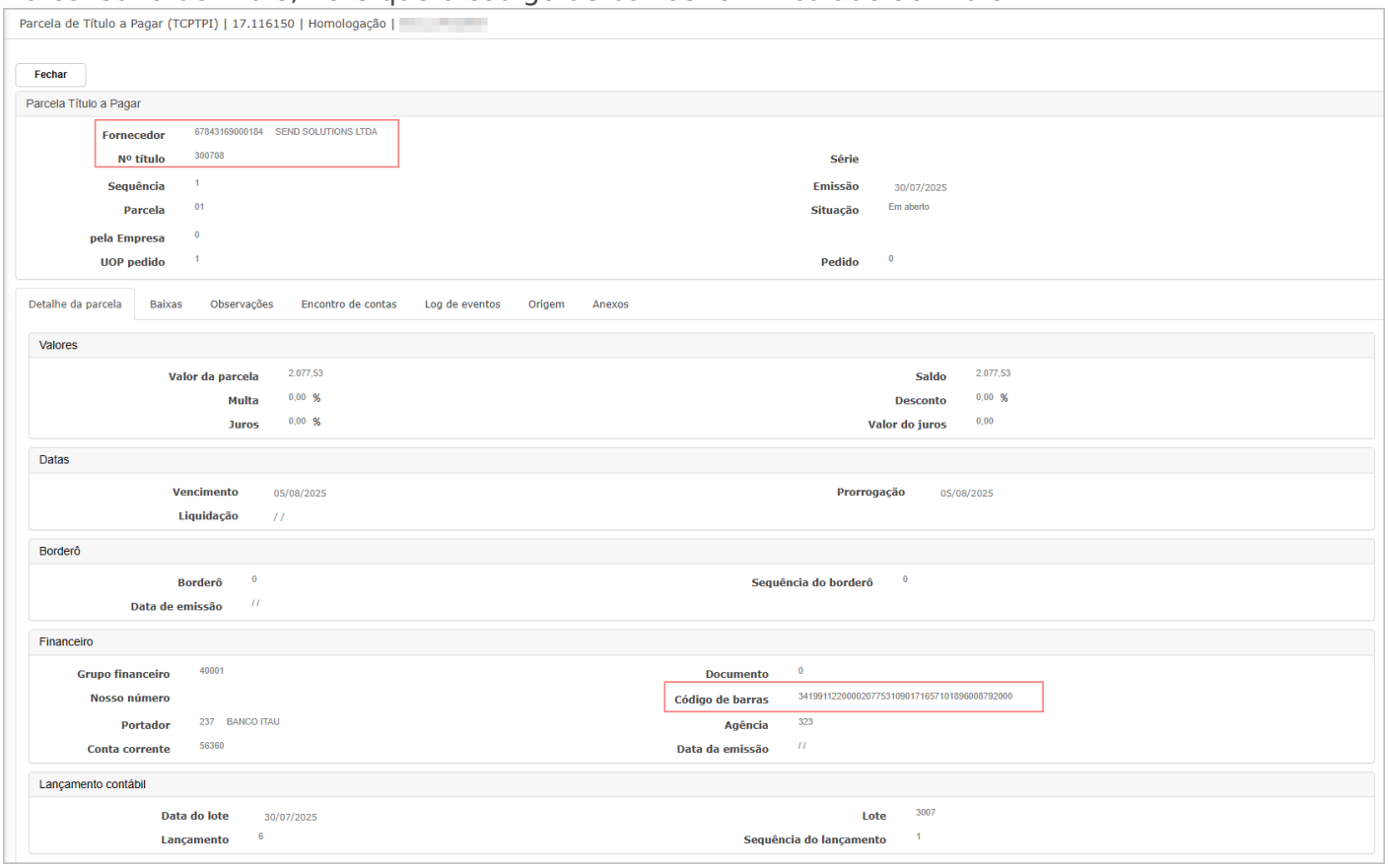

Exemplo de regra com beneficiário diferente - Fatura

Observe que a fatura exibida não corresponde ao beneficiário original. Isso ocorre porque a opção ***Ignorar validação de beneficiário na conciliação*** está marcada no cadastro do parceiro

Para conciliar, clique no botão Conciliar da tela principal (1) e ao achar a fatura, clique no botão de selecionar (2).

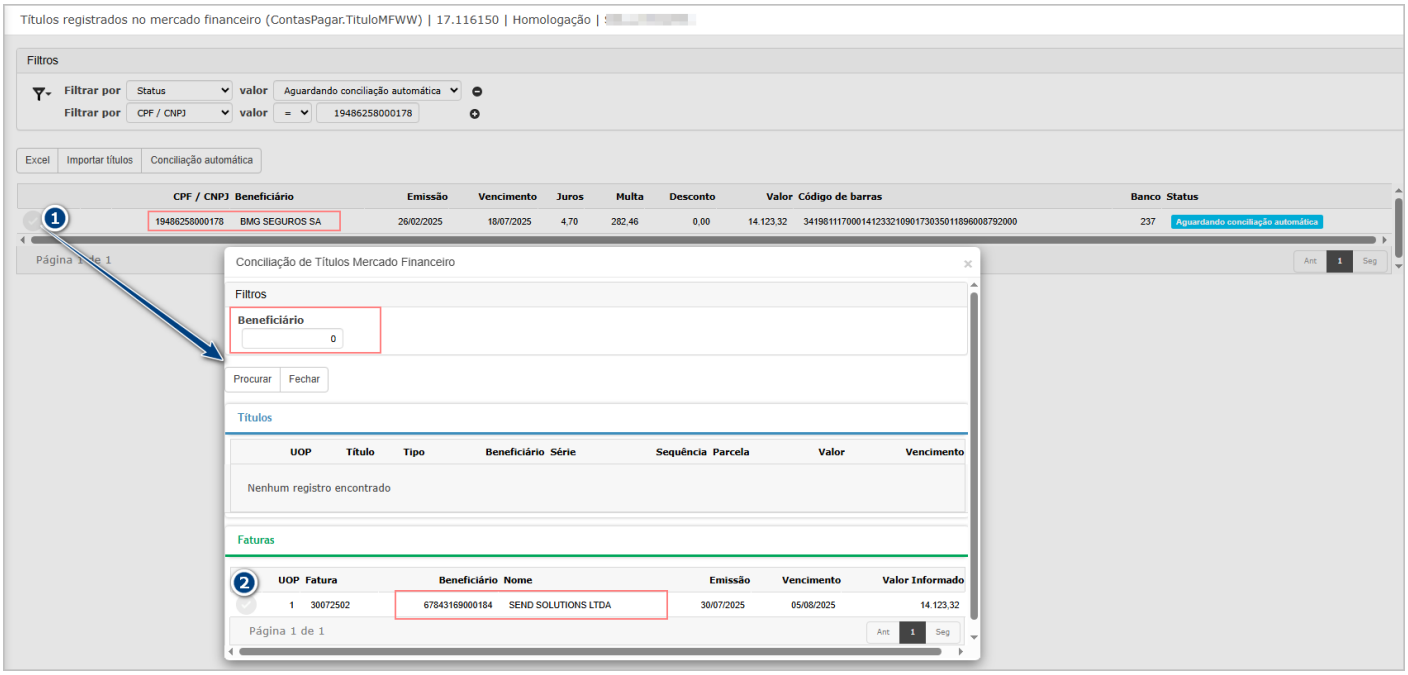

O sistema exibira a mensagem de sucesso.

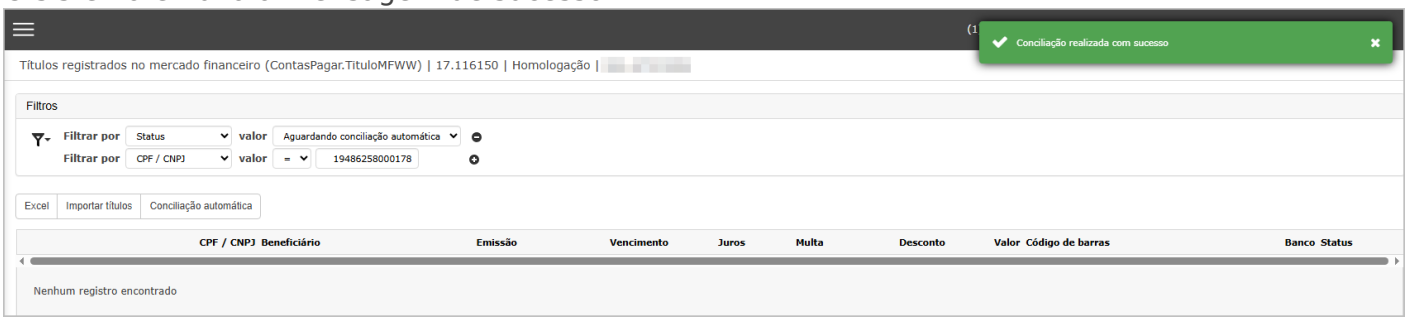

Na consulta da fatura, note que o código de barras foi vinculado à fatura.

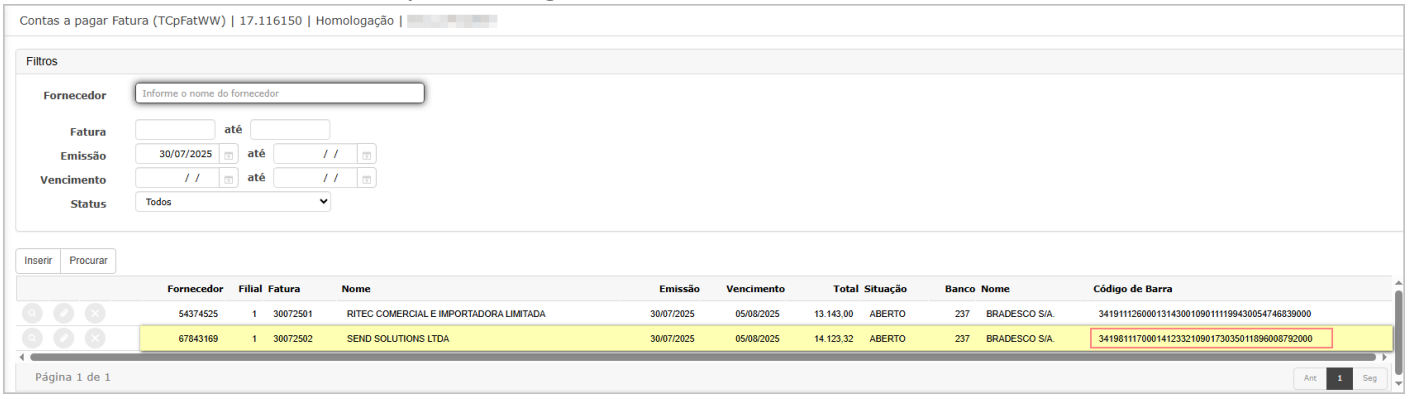

Exportação para Excel

A listagem dos títulos também pode ser exportada em formato Excel, mantendo todos os campos disponíveis na tela principal.

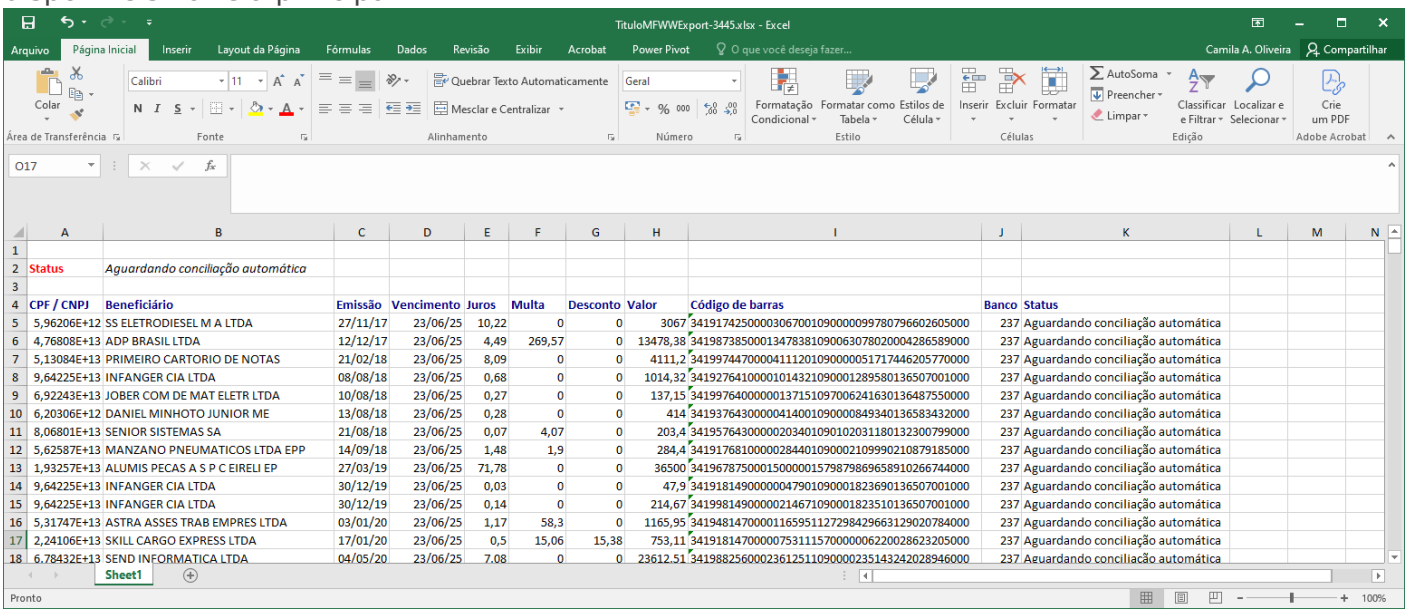

Status: *Aguardando conciliação automática*

CPF / CNPJ	Beneficiário	Emissão	Vencimento	Juros	Multa	Desconto	Valor	Código de barras	Banco	Status
5,96206E+12	SS ELETRODIESEL M A LTDA	27/11/17	23/06/25	10,22	0	0	3067	34191742500003067001090000099780796602605000	237	Aguardando conciliação automática
4,76808E+13	ADP BRASIL LTDA	12/12/17	23/06/25	4,49	269,57	0	13478,38	34198738500013478381090063078020004286589000	237	Aguardando conciliação automática
5,13084E+13	PRIMEIRO CARTORIO DE NOTAS	21/02/18	23/06/25	8,09	0	0	4111,2	34199744700004111201090000051717446205770000	237	Aguardando conciliação automática
9,64225E+13	INFANGER CIA LTDA	08/08/18	23/06/25	0,68	0	0	1014,32	34192764100001014321090001289580136507001000	237	Aguardando conciliação automática
6,92243E+13	JOBER COM DE MAT ELETR LTDA	10/08/18	23/06/25	0,27	0	0	137,15	34199764000000137151097006241630136487550000	237	Aguardando conciliação automática
6,20306E+12	DANIEL MINHOTO JUNIOR ME	13/08/18	23/06/25	0,28	0	0	414	34193764300000414001090000849340136583432000	237	Aguardando conciliação automática
8,06801E+13	SENIOR SISTEMAS SA	21/08/18	23/06/25	0,07	4,07	0	203,4	34195764300000203401090102031180132300799000	237	Aguardando conciliação automática
5,62587E+13	MANZANO PNEUMATICOS LTDA EPP	14/09/18	23/06/25	1,48	1,9	0	284,4	34191768100000284401090002109990210879185000	237	Aguardando conciliação automática
1,93257E+13	ALUMIS PECAS A S P C EIRELI EP	27/03/19	23/06/25	71,78	0	0	36500	34196787500015000001579879869658910266744000	237	Aguardando conciliação automática
9,64225E+13	INFANGER CIA LTDA	30/12/19	23/06/25	0,03	0	0	47,9	34191814900000047901090001823690136507001000	237	Aguardando conciliação automática
9,64225E+13	INFANGER CIA LTDA	30/12/19	23/06/25	0,14	0	0	214,67	34199814900000214671090001823510136507001000	237	Aguardando conciliação automática
5,31747E+13	ASTRA ASSES TRAB EMPRES LTDA	03/01/20	23/06/25	1,17	58,3	0	1165,95	34194814700001165951127298429663129020784000	237	Aguardando conciliação automática
2,24106E+13	SKILL CARGO EXPRESS LTDA	17/01/20	23/06/25	0,5	15,06	15,38	753,11	34191814700000753111570000006220028623205000	237	Aguardando conciliação automática
6,78432E+13	SEND INFORMATICA LTDA	04/05/20	23/06/25	7,08	0	0	23612,51	34198825600023612511090000235143242028946000	237	Aguardando conciliação automática

Ações e Configurações

- **Excel**: Exporta a listagem dos títulos para planilha Excel.
- **Importar títulos**: Permite carregar arquivos de títulos registrados no mercado financeiro (.ret).
- **Conciliação Automática**: Automatiza a conciliação dos títulos carregados no sistema.
- **Concialiação Manual:** Se a conciliação automática não identificar correspondências, a **conciliação manual** deve ser realizada.
- **Filtros avançados**: Facilidade para localizar títulos específicos por status, beneficiário, valor, banco, etc.
- **Relatórios de processamento**: Disponíveis no Dashboard após a importação dos arquivos.

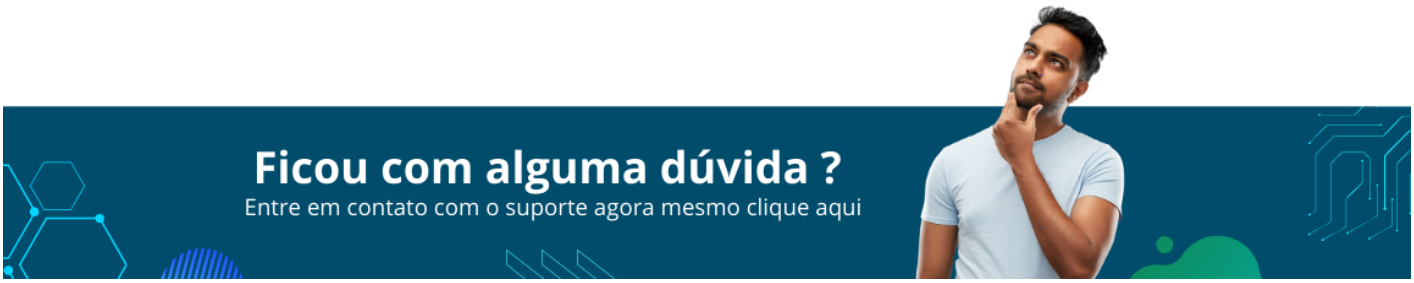

ATENÇÃO: As informações neste documento são meramente ilustrativas e utilizadas apenas para fins de teste.

Revisão #19
Criado 5 maio 2025 17:42:38 por Camila
Atualizado: 7 agosto 2025 11:25:55 por Camila

Copyright 2025 - Send Solutions Ltda - CNPJ 67.843.169/0001-84 - Abertura de chamados - Instagram