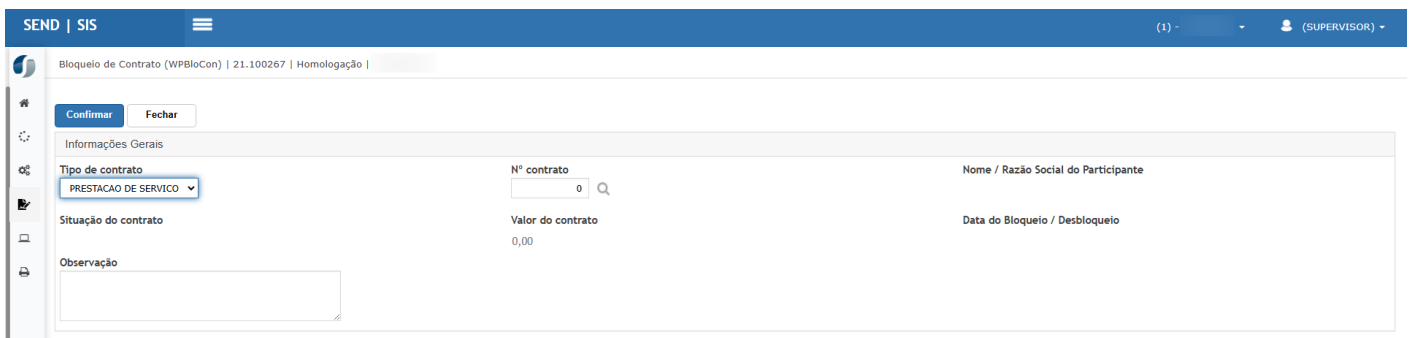



Bloqueio de contratos

A tela **Bloqueio de Contrato** permite que o usuário suspenda temporariamente a vigência de contratos cadastrados, impedindo ações como faturamento, execução ou movimentações, até que seja feito o desbloqueio manual. Pode ser usada em casos de revisão contratual, inadimplência, auditoria, entre outros.

1. Tela Principal



2. Informações Gerais

Campo	Descrição
Tipo de contrato	Seleção do tipo cadastrado no sistema (ex: Prestação de Serviço).
Nº contrato	Número interno do contrato a ser bloqueado. Possui ícone de busca  para facilitar a seleção.
Nome / Razão Social do Participante	Preenchido automaticamente ao informar o número do contrato. Identifica a empresa contratada ou contratante.
Situação do contrato	Exibe a situação atual do contrato (ex: Vigente, Em Elaboração, etc).
Valor do contrato	Valor total do contrato, exibido apenas para consulta.
Data do Bloqueio / Desbloqueio	Campo preenchido automaticamente com o momento da ação. Pode ser exibido após o bloqueio já realizado.

Campo	Descrição
Observação	Campo livre para justificar o motivo do bloqueio, inserir detalhes ou anotações específicas.

“ ⚠ A ação de bloqueio é sensível e pode impactar diretamente outras áreas, como faturamento e movimentação do contrato.

3. Ações Disponíveis

Botão	Função
Confirmar	Efetiva o bloqueio do contrato selecionado. Requer preenchimento correto dos campos obrigatórios.
Fechar	Encerra a tela sem realizar alterações.

4. Regras e Validações

- O contrato deve estar com status **VIGENTE** para ser bloqueado.
- Contratos com status **ENCERRADO** ou **EM ELABORAÇÃO** não podem ser bloqueados.
- O sistema pode exigir **perfil ou permissão específica** para acesso a essa funcionalidade.
- Após o bloqueio, o contrato fica inativo para ações operacionais, até que seja desbloqueado manualmente.
- A justificativa em "**Observação**" pode ser obrigatória dependendo da configuração do sistema.

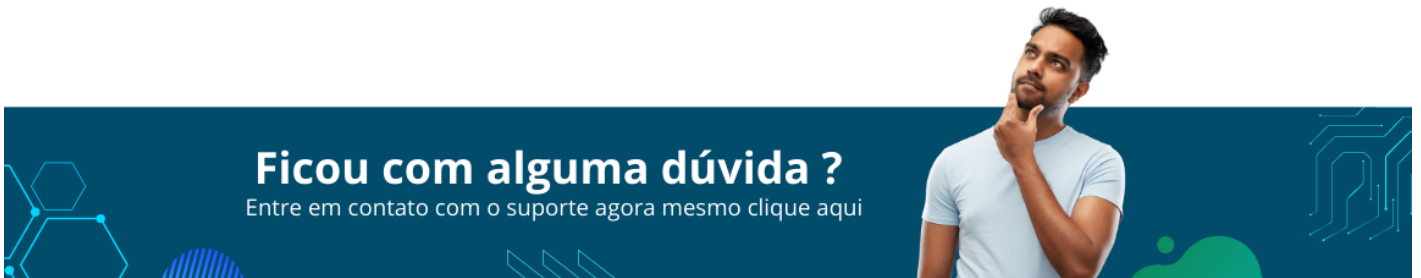
5. Exemplo de Aplicação

- **Cenário 1:** Contrato precisa ser revisado juridicamente → usuário realiza o bloqueio, evitando movimentações até a revisão.
- **Cenário 2:** Cliente com pendência financeira → bloqueio aplicado até a regularização.

Ações e Configurações

- O sistema pode permitir **relatórios com histórico de bloqueios e desbloqueios**, com base nos dados gravados nesta tela.

- A função pode estar associada a uma rotina de **workflow de aprovação**, dependendo da empresa.
- Contratos bloqueados geralmente exibem o status em relatórios e dashboards como "BLOQUEADO".



ATENÇÃO: As informações neste documento são meramente ilustrativas e utilizadas apenas para fins de teste.

Revisão #3

Criado 23 setembro 2025 15:18:14 por Jaqueline

Atualizado: 24 setembro 2025 12:25:15 por Jaqueline

Copyright 2025 - Send Solutions Ltda - CNPJ 67.843.169/0001-84 - Abertura de chamados - Instagram