

Veículos

1. Cadastro de Veículos.

A funcionalidade **Cadastro de Veículos** permite a gestão completa das informações cadastrais de todos os veículos pertencentes à frota da empresa. Nessa tela, é possível registrar, consultar e atualizar dados como placa, marca, modelo, chassi, hodômetro, horímetro, situação financeira e vínculo com centro de custo. Esse cadastro é essencial para o controle de manutenções, rastreabilidade de ativos e gestão operacional.

Tela Principal

A tela principal apresenta uma **visão geral da frota cadastrada**, com possibilidade de filtrar por veículo e acessar ações específicas de consulta e edição.

Cadastro de veículo (SIS.Frotas.TVVeic01WW) | 21.68009 | Homologação |

Opções

Filtrar por Veículo valor =

Inserir Excel

	Veículo - Placa	Marca	Modelo	Cor	Ano	Km Veículo	Horímetro	Unidade Operacional	Grupo de Equipamento	Centro de Custo
	00017 - EIQ4396	VOLKSWAGEN	KOMBI	BRANCA	2012	496.502		(1) LITUCERA	01.01 - PASSAGEIRO	20909090001 - CSA LOCAÇÃO DE VEICULOS
	00082 - FDI9G73	VOLKSWAGEN	KOMBI	BRANCA	2013	471.428		(4) ARAGUAINA	01.01 - PASSAGEIRO	30050201001 - AGN CTR ARAGUAINA ATERRO SANITARIO
	00004 - DIXZ7842	VOLKSWAGEN	KOMBI	BRANCA	2010	398.460		(1) LITUCERA	01.01 - PASSAGEIRO	20130000001 - LVR ADM LOUVEIRA ADMINISTRACAO LOCAL
	00003 - ED07421	VOLKSWAGEN	KOMBI	BRANCA	2010	398.234		(1) LITUCERA	01.01 - PASSAGEIRO	20020401001 - VNH MTP MANUT PREDIAL ADMIN LOCAL
	00070 - DIXA1988	VOLKSWAGEN	KOMBI	BRANCA	2007	388.572		(18) DOURADOS	01.01 - PASSAGEIRO	29030000001 - DRD ADM DOURADOS ADMINISTRACAO LOCAL
	00330 - FBR2133	VOLKSWAGEN	KOMBI	BRANCA	2014	388.540		(1) LITUCERA	01.01 - PASSAGEIRO	20020201003 - VNH DVS SERV LIMP A VERDES/ROCADA/CAPINA
	00007 - ED05985	VOLKSWAGEN	KOMBI	BRANCA	2010	376.907		(1) LITUCERA	01.01 - PASSAGEIRO	20160000001 - VPT ADM V PAULISTA ADMINISTRACAO LOCAL
	00317 - EWM3901	VOLKSWAGEN	KOMBI	BRANCA	2014	371.882		(1) LITUCERA	01.01 - PASSAGEIRO	20909090001 - CSA LOCAÇÃO DE VEICULOS
	00022 - EIQ4213	VOLKSWAGEN	KOMBI	BRANCA	2012	364.783		(1) LITUCERA	01.01 - PASSAGEIRO	20020000001 - VNH ADM VINHEDO ADMINISTRACAO LOCAL
	00068 - DTP8050	VOLKSWAGEN	KOMBI	BRANCA	2006	359.684		(1) LITUCERA	01.01 - PASSAGEIRO	20020000001 - VNH ADM VINHEDO ADMINISTRACAO LOCAL

Página 1 de 117

Ant 1 2 3 4 5 Seg

Campos exibidos na listagem:

- Veículo - Placa
- Marca / Modelo / Cor / Ano
- Km Veículo / Horímetro
- Unidade Operacional
- Grupo de Equipamento
- Centro de Custo

Ações disponíveis por linha:

- Consulta

- Edição

Botões principais:

- **Inserir:** Abre a tela para inclusão de um novo veículo.
- **Excel:** Exporta a listagem completa para planilha.

Inclusão de Veículo

Cadastro de veículo (SIS.Frotas.TrVeicul01) | 21.68009 | Homologação | ██████████

Informações Gerais

Veículo *	<input type="text"/>	Grupo *	SELECIONE O SUBGRUPO ▾
Marca *	REBOQUE JULIETA GRIMALDI ▾	Modelo *	REBOQUE JULIETA GRIMALDI ▾
CRLV	<input type="text"/>	Renavam	<input type="text"/>
Chassi	<input type="text"/>	Placa	<input type="text"/>
Cor *	<input type="text"/>	Veículo próprio	<input checked="" type="checkbox"/>
CPF/CNPJ Proprietário *	<input type="text"/> 🔍	Combustível	(Nenhum) ▾
Ano de fabricação *	<input type="text"/> 0	Ano do modelo *	<input type="text"/> 0
KM do veículo	<input type="text"/>	Horímetro	<input type="text"/>
Unidade Operacional	(?) ▾	Código de outro sistema	<input type="text"/>
Número de série	<input type="text"/>	Ativo	<input checked="" type="checkbox"/>
Situação do Veículo	LIBERADO		

Formulário Integrado para Manutenção Preventiva (FI 24)

Form. do Prefixo	(Nenhum) ▾	Form. do Equipamento	(Nenhum) ▾
------------------	------------	----------------------	------------

Financeiro

Situação financeira	Financiamento CDC/Finame ▾	Quantidade de parcelas *	<input type="text"/> 0
Financeira *	<input type="text"/> 0 🔍 ▾		
Observação financeira	<input type="text"/>		
Data de quitação	<input type="text"/> // 📅		

Centro de custo

Centro de Custo *	<input type="text"/> 0 🔍	Descrição	GERAL
Início da vigência	<input type="text"/> // 📅	Termino da vigência	<input type="text"/> // 📅

Ao clicar em **Inserir**, é exibido o formulário de cadastro contendo as seguintes seções:

Informações Gerais

- Veículo / Marca / Modelo / Grupo / Cor / Chassi / Placa
- Renavam / CRLV / CPF/CNPJ Proprietário / Combustível
- Ano de Fabricação / Ano do Modelo / Km do Veículo / Horímetro
- Unidade Operacional / Número de Série / Situação do Veículo / Código de outro sistema
- Flags de controle: *Veículo próprio* e *Ativo*

Manutenção Preventiva - Formulários vinculados para manutenção preventiva (FI 24)

- Form. do Prefixo
- Form. do Equipamento

Financeiro

- Situação Financeira (ex: Finame, Bem Próprio)
- Instituição Financeira / Qtde de Parcelas / Observações
- Data de Quitação (opcional)

Centro de Custo

- Centro de Custo / Descrição
- Início e Término de Vigência

Botões disponíveis:

- **Confirmar:** Grava os dados cadastrados.
- **Fechar:** Cancela a operação.

Consulta de Veículo

Na consulta (🔍), os dados são apresentados em **modo de visualização somente leitura**, organizados da mesma forma da inclusão, possibilitando conferência rápida sem risco de alteração.

Cadastro de veículo (SIS.Frotas.TrVeicul01) | 21.68009 | Homologação | S...

[Fechar](#)

Informações Gerais

Veículo	17	Grupo	01.01 - PASSAGEIRO
Marca	VOLKSWAGEN	Modelo	KOMBI
CRLV		Renavam	332418103
Chassi	9BWMF07XOCPO02626	Placa	EIQ4396
Cor	BRANCA	Veículo próprio	<input checked="" type="checkbox"/>
CPF/CNPJ Proprietário	62011788000199	Combustível	(Nenhum)
Ano de fabricação	2011	Ano do modelo	2012
KM do veículo	496,502	Horimetro	
Unidade Operacional	(1) LITUCERA	Código de outro sistema	17
Número de série		Ativo	<input checked="" type="checkbox"/>
Situação do Veículo	LIBERADO		

Formulário Integrado para Manutenção Preventiva (F.I.24)

Form. do Prefixo	(Nenhum)	Form. do Equipamento	(Nenhum)
------------------	----------	----------------------	----------

Financeiro

Situação financeira	Disponível (Bem próprio)	Quantidade de parcelas	0
Financeira	0		
Observação financeira			
Data de quitação	//		

Centro de custo

Centro de Custo	20909090001	Descrição	CSA LOCAÇÃO DE VEICULOS
Início da vigência	14/02/2024	Término da vigência	//

Edição de Veículo

Ao clicar em **Editar** (✎), os dados do veículo são exibidos em modo de edição. Todos os campos podem ser atualizados conforme necessário, desde informações gerais até vínculos financeiros e

de centro de custo.

Cadastro de veículo (SIS.Frotas.TrVeicul01) | 21.68009 | Homologação |

Confirmar **Fechar**

Informações Gerais

Veículo	17	Grupo	01.01 - PASSAGEIRO
Marca	VOLKSWAGEN	Modelo	KOMBI
CRLV		Renavam	332418103
Chassi	9BWMF07XOCP002626	Placa	EIQ4396
Cor	BRANCA	Veículo próprio	<input checked="" type="checkbox"/>
CPF/CNPJ Proprietário	62011788000199	Combustível	(Nenhum)
Ano de fabricação	2011	Ano do modelo	2012
KM do veículo	496.502	Horímetro	
Unidade Operacional	(1) LITUCERA	Código de outro sistema	17
Número de série		Ativo	<input checked="" type="checkbox"/>
Situação do Veículo	LIBERADO		

Formulário Integrado para Manutenção Preventiva (F I 24)

Form. do Prefixo	(Nenhum)	Form. do Equipamento	(Nenhum)
------------------	----------	----------------------	----------

Financeiro

Situação financeira	Disponível (Bem próprio)	Quantidade de parcelas	0
Financeira	0		
Observação financeira			
Data de quitação	//		

Centro de custo

Centro de Custo	20909090001	Descrição	CSA LOCAÇÃO DE VEICULOS
Início da vigência	14/02/2024	Termino da vigência	//

Após realizar alterações:

- Clique em **Confirmar** para salvar.
- Clique em **Fechar** para descartar as mudanças.

Ações e Configurações

- **Para adicionar um veículo:** Acesse o botão "Inserir" e preencha todos os campos obrigatórios (destacados com *).
- **Para consultar dados sem alterar:** Utilize o botão de lupa na linha correspondente ao veículo.
- **Para editar dados:** Clique no botão de lápis e atualize as informações necessárias.
- **Exportação da base:** Utilize o botão "Excel" para gerar um relatório completo dos veículos cadastrados.
- **Validações obrigatórias:** campos como *Grupo*, *Marca*, *Ano de Fabricação*, *Situação Financeira* e *Centro de Custo* são de preenchimento obrigatório.
- **Manutenção preventiva:** vinculações com formulários (FI 24) são opcionais, mas recomendadas para veículos que seguem planos programados.

2. Eixos do Veículo.

A funcionalidade **Eixos do Veículo** permite cadastrar, consultar, editar, reorganizar e excluir os eixos associados a um veículo. Esse controle é essencial para veículos com múltiplos eixos, especialmente para fins de manutenção, controle de pneus e rastreabilidade das posições.

Além do cadastro dos eixos, é possível configurar características como "Rodeiro Duplo", "Estepe" e "Posições de eixo", detalhando lado (esquerdo/direito/central), interno/externo, e outras marcações específicas.

Tela Principal

A tela principal apresenta os dados do veículo selecionado (placa, marca, modelo e situação) e a lista dos eixos já cadastrados.

Exibindo: Eixos do veículo (SIS.Frotas.TrVeicEix01WW) | 21.68009 | Homologação

Veículo

Veículo	3	Placa	EDD7421
Marca	VOLKSWAGEN	Modelo	KOMBI
Grupo	PASSAGEIRO	Situação	LIBERADO

Ações: Inserir, Alterar posição dos eixos

Eixo	Descrição	Rodeiro duplo	Estepe
1	TESTE	<input checked="" type="checkbox"/>	<input type="checkbox"/>

Página 1 de 1 | Ant 1 Seg

Campos apresentados:

- **Eixo:** Número sequencial do eixo
- **Descrição:** Nome livre definido pelo usuário
- **Rodeiro Duplo:** Indica se o eixo possui roda dupla
- **Estepe:** Marcações de estepe (quando aplicável)

Botões disponíveis:

- **Inserir:** Adiciona um novo eixo
- **Alterar posição dos eixos:** Permite reorganizar a ordem dos eixos (útil para ajustes posteriores)

Inclusão de Eixo

Ao clicar em **Inserir**, abre-se a tela de cadastro de eixo.

Exibindo: Eixos do veículo (SIS.Frotas.TrVeicEix01) | 21.68009 | Homologação

Ações: Confirmar, Fechar

Informações Gerais

Veículo	3	Marca	VOLKSWAGEN
Modelo	KOMBI	Grupo	PASSAGEIRO
Eixo	0	Descrição	<input type="text"/>
Estepe	<input type="checkbox"/>	Rodeiro duplo	<input type="checkbox"/>

Campos preenchíveis:

- **Descrição:** Campo obrigatório para identificar o eixo
- **Eixo:** Número sequencial (preenchido automaticamente)

- **Estepe:** Caixa de seleção caso o eixo seja destinado ao estepe
- **Rodeiro Duplo:** Indica se o eixo possui roda dupla

Botões disponíveis:

- **Confirmar:** Grava as informações do eixo
- **Fechar:** Cancela o cadastro

Após preencher e clicar em **Confirmar**, os dados do novo eixo são gravados e exibidos na lista principal. A parte inferior da tela exibe a aba **Posições do eixo**, onde podem ser definidos:

Posições disponíveis:

- **Lado:** Esquerdo, Direito ou Central
- **Interno:** Indica se a roda está na parte interna
- **Estepe:** Indica se é uma posição para roda reserva
- **Marca de fogo:** (quando aplicável)

Eixos do veículo (SIS.Frotas.TrVeilEix01) | 21.68009 | Homologação | ██████████

Confirmar **Fechar**

Informações Gerais

Veículo	3	Marca	VOLKSWAGEN
Modelo	KOMBI	Grupo	PASSAGEIRO
Eixo	2	Descrição	2
Estepe	<input checked="" type="checkbox"/>	Rodeiro duplo	<input type="checkbox"/>

Posições do eixo

Eixo	Lado	Interno	Estepe	Marca de fogo
2	Central	<input type="checkbox"/>	<input checked="" type="checkbox"/>	

Consulta de Eixo

Ao selecionar um eixo existente e clicar na lupa (🔍), é exibida a tela de consulta em modo somente leitura, contendo:

- Dados gerais do eixo
- Posições detalhadas com marcações de cada lado, interno/externo e estepe

Eixos do veículo (SIS.Frotas.TrVeicEix01) | 21.68009 | Homologação | ██████████

Fechar

Informações Gerais

Veículo	3	Marca	VOLKSWAGEN
Modelo	KOMBI	Grupo	PASSAGEIRO
Eixo	1	Descrição	TESTE
Estepe	<input type="checkbox"/>	Rodeiro duplo	<input checked="" type="checkbox"/>

Posições do eixo

Eixo	Lado	Interno	Estepe	Marca de fogo
1	Esquerdo	<input type="checkbox"/>	<input type="checkbox"/>	
1	Esquerdo	<input checked="" type="checkbox"/>	<input type="checkbox"/>	
1	Direito	<input type="checkbox"/>	<input type="checkbox"/>	
1	Direito	<input checked="" type="checkbox"/>	<input type="checkbox"/>	

Editar Eixo

Ao clicar em **Editar** (✎), os dados do eixo são exibidos. Será permitida a alteração da descrição do eixo conforme necessário.

Eixos do veículo (SIS.Frotas.TrVeicEix01) | 21.68009 | Homologação | ██████████

Confirmar **Fechar**

Informações Gerais

Veículo	3	Marca	VOLKSWAGEN
Modelo	KOMBI	Grupo	PASSAGEIRO
Eixo	1	Descrição	<input type="text" value="TESTE"/>
Estepe	<input type="checkbox"/>	Rodeiro duplo	<input checked="" type="checkbox"/>

Posições do eixo

Eixo	Lado	Interno	Estepe	Marca de fogo
1	Esquerdo	<input type="checkbox"/>	<input type="checkbox"/>	
1	Esquerdo	<input checked="" type="checkbox"/>	<input type="checkbox"/>	
1	Direito	<input type="checkbox"/>	<input type="checkbox"/>	
1	Direito	<input checked="" type="checkbox"/>	<input type="checkbox"/>	

Alterar Posição dos Eixos

Ao clicar em **Alterar posição dos eixos**, é exibida uma tela específica onde o usuário pode reordenar os eixos por meio de setas (↑ ↓), definindo nova hierarquia numérica.

Altera posição dos eixos (SIS.Frotas.WpAlterarPosicaoEixo) | 21.68009 | Homologação | ██████████

Confirmar **Fechar**

Informações Gerais

Veículo	3	Marca	VOLKSWAGEN
Modelo	KOMBI	Grupo	PASSAGEIRO

Eixos do veículo

Eixo	Posição
↓ TESTE	1
↑ 2	2

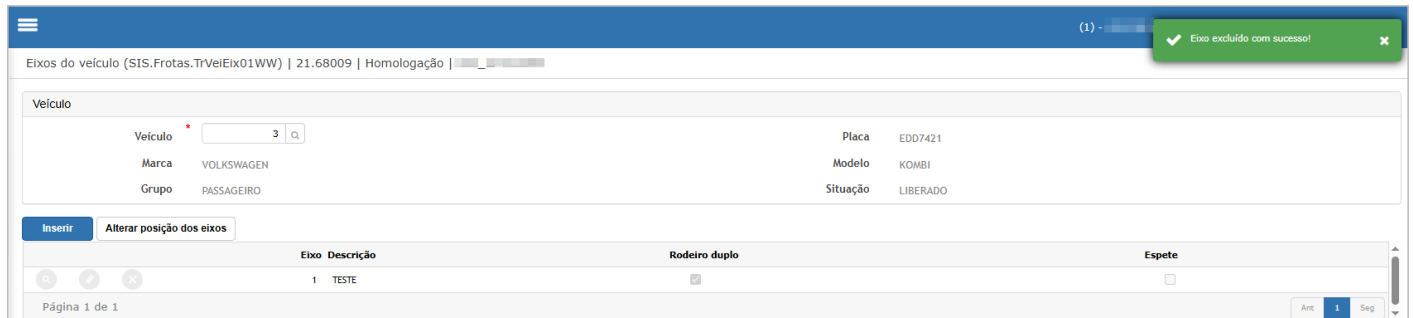
Ant. Seg

Após clicar em **Confirmar**, a nova ordenação é aplicada na listagem principal.

Exclusão de Eixo

A funcionalidade também permite excluir eixos cadastrados. Após a exclusão, uma mensagem de sucesso é apresentada na tela:

✓ **Eixo excluído com sucesso!**



A exclusão é permitida apenas se o eixo não estiver vinculado a movimentações ou manutenções em histórico.

Ações e Configurações

- Para **inserir um eixo**, clique em "Inserir", preencha os campos obrigatórios e confirme.
- Utilize a aba **Posições do eixo** para configurar as localizações exatas das rodas em cada eixo.
- Para **consultar um eixo**, clique na lupa ao lado do registro desejado.
- Para **editar**, clique no botão de lápis e atualize os dados necessários.
- Para **reordenar os eixos**, utilize o botão "Alterar posição dos eixos" e organize conforme desejado.
- Para **excluir um eixo**, selecione o registro e clique no botão de exclusão (ícone de lixeira).

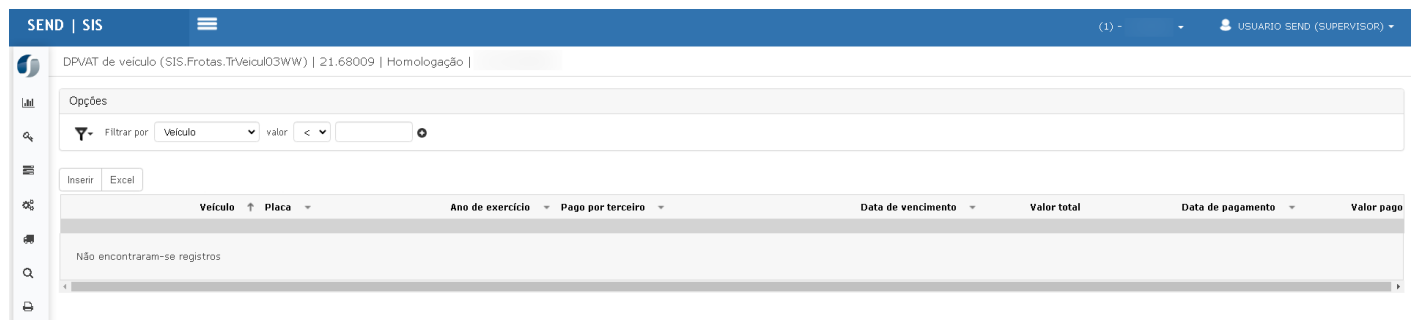
3. Documentação DPVAT.

A tela de **DPVAT de Veículo** tem como objetivo registrar e manter os dados referentes ao seguro obrigatório DPVAT dos veículos cadastrados. Nela é possível:

- Inserir dados financeiros anuais do seguro DPVAT por veículo.
- Informar se o pagamento foi realizado por terceiros.
- Registrar os valores envolvidos como FNS, DENATRAN, custo do seguro, bilhete e IOF.
- Armazenar datas de vencimento e pagamento, bem como os valores pagos, descontos e multas.
- Consultar registros existentes.
- Exportar os dados para planilha Excel.

Tela Principal

A tela exibe uma listagem dos registros DPVAT dos veículos cadastrados.



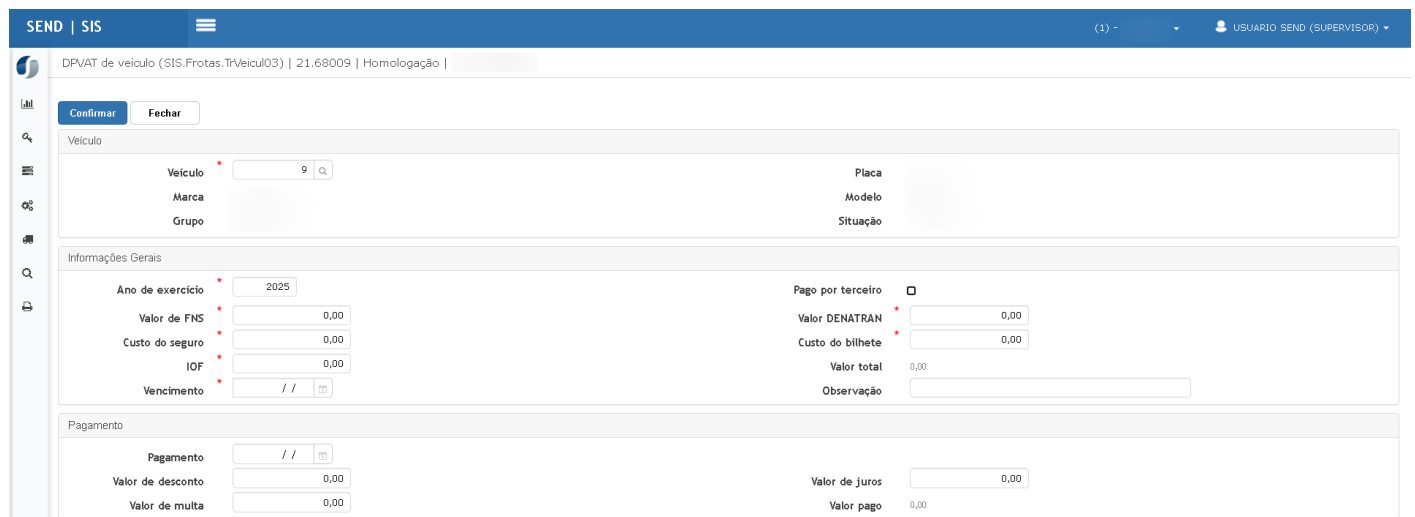
The screenshot shows the main interface for DPVAT registration. At the top, there is a header with 'SEND | SIS' and a user profile 'USUARIO SEND (SUPERVISOR)'. Below the header, there is a search bar with 'DPVAT de veiculo (SIS:Frotas.TrVeicU03WW) | 21.68009 | Homologação |'. A filter section allows filtering by 'Veículo' and 'valor'. There are buttons for 'Inserir' and 'Excel'. The table below has columns: 'Veículo', 'Placa', 'Ano de exercício', 'Pago por terceiro', 'Data de vencimento', 'Valor total', 'Data de pagamento', and 'Valor pago'. The table content is empty, showing 'Não encontraram-se registros'.

Os campos principais da tabela são:

- Veículo / Placa
- Ano de exercício
- Pago por terceiro
- Data de vencimento
- Valor total
- Data de pagamento
- Valor pago

Também é possível aplicar filtros personalizados e exportar os dados em planilha clicando no botão **Excel**.

Inserção de Novo Registro



The screenshot shows the 'Inserção de Novo Registro' form. It has a header with 'SEND | SIS' and a user profile 'USUARIO SEND (SUPERVISOR)'. Below the header, there is a search bar with 'DPVAT de veiculo (SIS:Frotas.TrVeicU03) | 21.68009 | Homologação |'. There are buttons for 'Confirmar' and 'Fechar'. The form is divided into sections: 'Veiculo' (Veículo, Marca, Grupo, Placa, Modelo, Situação), 'Informações Gerais' (Ano de exercício, Valor de FNS, Custo do seguro, IOF, Vencimento, Pago por terceiro, Valor DENATRAN, Custo do bilhete, Valor total, Observação), and 'Pagamento' (Pagamento, Valor de desconto, Valor de multa, Valor de juros, Valor pago).

Ao clicar no botão **Inserir**, o sistema exibe a tela de cadastro com os seguintes campos obrigatórios:

- **Veículo** (busca por código)
- **Ano de exercício**
- **Valores detalhados:**
 - Valor de FNS
 - Valor DENATRAN
 - Custo do seguro
 - Custo do bilhete
 - IOF
- **Data de vencimento**

“ ⚠ Quando a opção "Pago por terceiro" estiver marcada, os campos da seção "Pagamento" ficam ocultos.

Consulta de Registro

SEND | SIS (1) - USUARIO SEND (SUPERVISOR)

DPVAT de veículo (SIS.Frotas.TrVeicul03) | 21.68009 | Homologação |

Fechar

Veículo

Veículo	3	Placa	
Marca	VOLKSWAGEN	Modelo	KOMBI
Grupo	PASSEIRO	Situação	LIBERADO

Informações Gerais

Ano de exercício	2025	Pago por terceiro	<input type="checkbox"/>
Valor de FNS	2.700,00	Valor DENATRAN	2.000,00
Custo do seguro	20,00	Custo do bilhete	100,00
IOF	10,00	Valor total	4.830,00
Vencimento	08/04/2026	Observação	

Pagamento

Pagamento	01/02/2025	Valor de juros	0,00
Valor de desconto	0,00	Valor pago	4.830,00
Valor de multa	0,00		

Na visualização de um registro salvo, são apresentadas todas as informações preenchidas anteriormente, incluindo:

- Situação do veículo
- Datas e valores relacionados ao pagamento
- Observações e valor total calculado

Edição de Registro

Na tela de edição, todos os campos do registro ficam disponíveis para alteração. A edição respeita a mesma regra da inserção quanto à exibição da seção de pagamento quando o campo "Pago por terceiro" está desmarcado.

SEND | SIS (1) - USUARIO SEND (SUPERVISOR)

DPV/AT de veículo (SIS.Frotas.TrVeiculo3) | 21.68009 | Homologação |

Confirmar Fechar

Veículo

Veículo	3	Placa	
Marca	VOLKSWAGEN	Modelo	KOMBI
Grupo	PASSEIRO	Situação	LIBERADO

Informações Gerais

Ano de exercício	2025	Pago por terceiro	<input type="checkbox"/>
Valor de FNS	2.700,00	Valor DENATRAN	2.000,00
Custo do seguro	20,00	Custo do bilhete	100,00
IOF	10,00	Valor total	4.830,00
Vencimento	08/04/2026	Observação	

Pagamento

Pagamento	01/02/2025	Valor de juros	0,00
Valor de desconto	0,00	Valor pago	4.830,00
Valor de multa	0,00		

Exportação Excel

Clicando no botão **Excel** da tela principal, o sistema gera um relatório tabular com os seguintes campos:

- Veículo
- Placa
- Ano de exercício
- Pago por terceiro
- Data de vencimento
- Valor total
- Data de pagamento
- Valor pago

Ações e Configurações

- **Consultar:** clique sobre um registro listado para visualizar os dados completos.
- **Incluir:** clique em **Inserir** para adicionar um novo lançamento de DPVAT.
- **Editar:** após consultar um registro, clique em **Confirmar** para realizar alterações.
- **Exportar para Excel:** utilize o botão **Excel** para gerar o relatório com os dados filtrados.
- **Campo "Pago por terceiro":**
 - Quando marcado, oculta os campos de pagamento.
 - Quando desmarcado, exige as datas e valores do pagamento do seguro.

4. Documentação IPVA.

Este item permite o cadastro, edição, consulta e exportação dos registros relacionados ao IPVA dos veículos cadastrados no sistema. Também é possível lançar informações por parcela, com valores e datas específicas.

Tela Principal

No menu lateral, acesse:

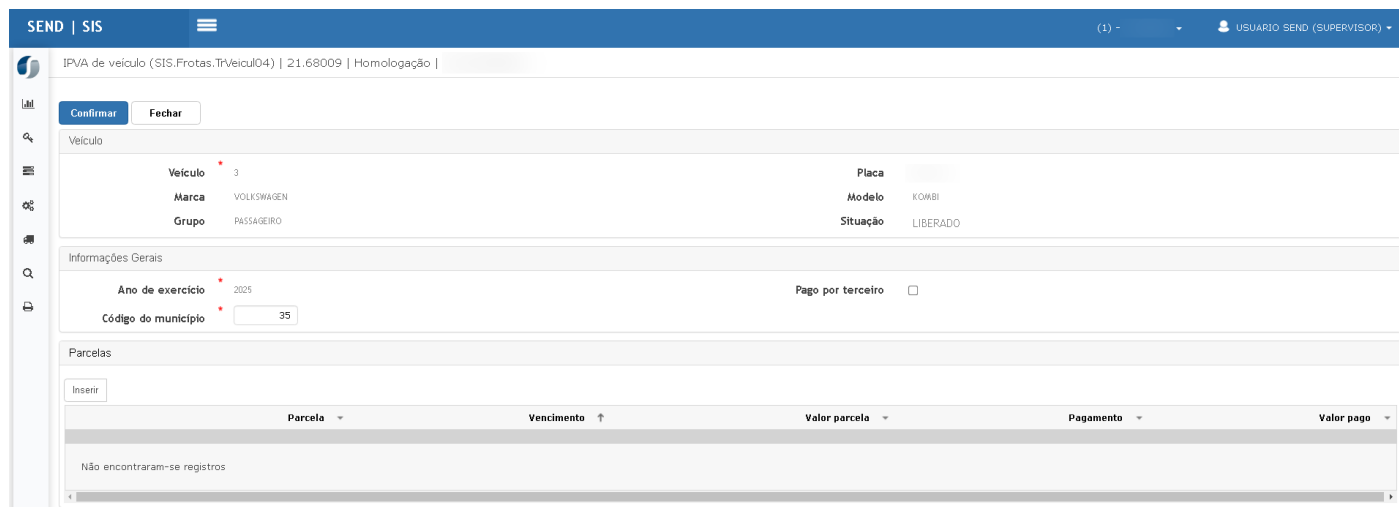
Cadastros > Veículos > Documentação > IPVA



A tela principal apresenta a listagem dos registros de IPVA vinculados a veículos cadastrados. É possível aplicar filtros personalizados (por veículo, placa, modelo, etc.) e exportar os dados em planilha Excel.

Inclusão de Registro

Clique no botão **Inserir** para abrir a tela de cadastro.



Campos obrigatórios:

- **Veículo:** Selecionar o veículo a partir da lupa.
- **Ano de exercício**
- **Código do município**

Há ainda a opção **Pago por terceiro**, que quando marcada, desabilita o cadastro de parcelas.

Cadastro de Parcelas

Após preencher os dados principais e confirmar, a seção **Parcelas** é habilitada (quando não marcado "Pago por terceiro").

Clique em **Inserir** para adicionar uma nova parcela.

Campos de cada parcela:

- Número da **Parcela**
- Data de **Vencimento**
- **Valor da parcela**
- Data de **Pagamento**
- **Valor pago**

Consulta de Registro

Na tela principal, os registros podem ser consultados utilizando o botão de lupa.

A visualização exibe todos os dados do veículo, informações do IPVA e os detalhes das parcelas lançadas.

SEND | SIS (1) - USUARIO SEND (SUPERVISOR)

IPVA de veículo (SIS.Frotas.TVVeicul04) | 21.68009 | Homologação |

Fechar

Veículo

Veículo	3	Placa	
Marca	VOLKSWAGEN	Modelo	KOMBI
Grupo	PASSEIRO	Situação	LIBERADO

Informações Gerais

Ano de exercício	2025	Pago por terceiro	<input type="checkbox"/>
Código do município	35		

Parcelas

Parcela	Vencimento	Valor parcela	Pagamento	Valor pago
1	02/02/2025	150,00	//	0,00

Página 1 de 1

Ant 1 Seg

Edição de Registro

Para editar um lançamento, clique no botão de lápis na listagem.

Todos os campos serão habilitados para edição, incluindo os dados das parcelas.

SEND | SIS (1) - USUARIO SEND (SUPERVISOR)

IPVA de veículo (SIS.Frotas.TrVeicul04) | 21.68009 | Homologação |

Confirmar Fechar

Veículo

Veículo	3	Placa	
Marca	VOLKSWAGEN	Modelo	KOMBI
Grupo	PASSEIRO	Situação	LIBERADO

Informações Gerais

Ano de exercício	2025	Pago por terceiro	<input type="checkbox"/>
Código do município	35		

Parcelas

Inserir

Parcela	Vencimento	Valor parcela	Pagamento	Valor pago
1	02/02/2025	150,00	/ /	0,00

Página 1 de 1 Ant 1 Seg

Exportação (Excel)

Utilize o botão **Excel** para gerar um relatório contendo as colunas:

- Veículo
- Placa
- Ano de exercício
- Pago por terceiro
- Código do município
- Parcelas com valores e datas

Ações e Configurações

- É possível editar ou excluir registros e parcelas.
- Quando “Pago por terceiro” está ativado, os campos de pagamento são ocultados.
- Os registros são exibidos com filtros por ano, veículo e demais critérios.
- A exportação gera um relatório em planilha com todas as informações preenchidas.

5. Transferência de unidade e centro de custo.

A funcionalidade permite realizar a transferência de um veículo entre unidades operacionais e centros de custo distintos, mantendo o histórico de movimentações para controle e auditoria.

Tela Principal

SEND | SIS (1) USUARIO SEND (SUPERVISOR)

Transferência de unidade e centro de custo de veículo (SIS.Frotas.WPListVeiTrf) | 21.68009 | Homologação |

Opções

Filtrar por Veículo valor =

Veículo	Placa	Modelo	Unidade operacional	Centro de Custo	Descrição do centro de custo
723		SENTINEL ALFA TENNANT	(1)	122001002	RESERVA NOVOS CONTRATOS
724	PRI	SENTINEL ALFA TENNANT	(1)	122001002	RESERVA NOVOS CONTRATOS
717		SENTINEL ALFA TENNANT	(1)	122001002	RESERVA NOVOS CONTRATOS
718		SENTINEL ALFA TENNANT	(1)	122001002	RESERVA NOVOS CONTRATOS
726		SSL 155	(1)	20020101002	RES ESPECIAIS
5056		CONTAINER 652SR 39M	(1)	20020101002	RES ESPECIAIS
5067		CONTAINER 652SR 39M	(1)	20020101002	RES ESPECIAIS
5038		CONTAINER 652SR 39M	(1)	20020101002	RES ESPECIAIS
5040		CONTAINER 652SR 39M	(1)	20020101002	RES ESPECIAIS
5042		CONTAINER 652SR 39M	(1)	20020101002	RES ESPECIAIS
5046		CONTAINER 652SR 39M	(1)	20020101002	RES ESPECIAIS
5048		CONTAINER 652SR 39M	(1)	20020101002	RES ESPECIAIS
5051		CONTAINER 652SR 39M	(1)	20020101002	RES ESPECIAIS
5052		CONTAINER 652SR 39M	(1)	20020101002	RES ESPECIAIS
5068		CONTAINER 652SR 39M	(1)	20020101002	RES ESPECIAIS
10056	CLU	L 1218	(1)	20020201003	OCADA/CAPINA
8023		LAVADORAS DE ALTA PRESSÃO	(1)	20020202001	ENS/SAUDE
8020		CONSERVADORES	(1)	20020202001	ENS/SAUDE
958		BROOK 5M	(1)	20028101001	BAVI
959		BROOK 5M	(1)	20028101001	BAVI

Na tela principal, são listados os veículos com seus respectivos dados:

- **Veículo, Placa, Modelo**
- **Unidade operacional atual**
- **Centro de custo e Descrição**

Possui filtros por veículo com opção de operador lógico (=, <>, etc.) e valor específico.

Edição / Inserção de Transferência

Ao selecionar um veículo e clicar para **editar**, o sistema exibe uma nova tela com os seguintes blocos:

SEND | SIS (1) USUARIO SEND (SUPERVISOR)

Transferência de veículo (SIS.Frotas.WPTransfVei) | 21.68009 | Homologação |

Confirmar Fechar

Veículo

Veículo: 723 Placa:
 Marca: SENTINEL Modelo: SENTINEL
 Grupo: MECANICA Situação: DISPONIVEL

Transferência

Unidade de origem: (1) Unidade de destino: (1)
 Centro de custo: 122001002 RESERVA NOVOS CONTRATOS Motivo da transferência:
 Transferência autorizada por:

Data de transferência	Unidade de origem	Unidade de destino	Centro de custo	Autorizada por	Motivo	Usuário
18/05/2023 09:58:34	0	1	122001002	CARDOSO	CADASTRO DO VEÍCULO	CARDOSO

Ant Seg

a) Informações do Veículo

Exibidas automaticamente:

- Veículo
- Marca
- Grupo
- Placa
- Modelo
- Situação (Ex: Disponível)

b) Seção “Transferência”

Campos obrigatórios para preenchimento:

- **Unidade de origem** (preenchido automaticamente)
- **Centro de custo de origem** (com campo de busca)
- **Unidade de destino** (selecionável via dropdown)
- **Motivo da transferência** (campo de texto livre)
- **Transferência autorizada por** (campo de texto)
- **Data da transferência** (gerada automaticamente)

Após preencher os campos, basta clicar em **Confirmar** para registrar a transferência.

Histórico de Transferências

Na parte inferior da tela de edição, é exibido o histórico de transferências já realizadas para o veículo selecionado, com as seguintes informações:

- Data da transferência
- Unidade de origem
- Unidade de destino
- Centro de custo
- Nome do autorizador
- Motivo
- Usuário responsável

Observações

- A tela não permite editar transferências passadas, apenas registrar novas.
- Os campos obrigatórios estão indicados com "*".
- A operação está disponível apenas para usuários com permissão adequada.

Ficou com alguma dúvida ?

Entre em contato com o suporte agora mesmo clique aqui



ATENÇÃO: As informações neste documento são meramente ilustrativas e utilizadas apenas para fins de teste.

Revisão #14

Criado 2 abril 2025 15:46:09 por Camila

Atualizado: 8 abril 2025 13:55:03 por Jaqueline

Copyright 2025 - Send Solutions Ltda - CNPJ 67.843.169/0001-84 - Abertura de chamados - Instagram