



Cadastrros

- Localização
- Produto
- Cliente
- Transportadora

Localização

1. País

A tela de **País** permite realizar o cadastro e manutenção dos países utilizados no sistema, sendo essencial para compor as informações de localização vinculadas às operações da **Declaração de Conteúdo Eletrônica (DC-e)**.

Este cadastro é utilizado em diversas rotinas, como identificação de endereços, clientes, transportadoras e demais entidades.

Importante: Este cadastro já possui uma **pré-carga automática**, realizada durante o processo de **Importação de Cadastros** na tela de parâmetros do DC-e.

Tela Principal

Nesta tela são exibidos todos os países cadastrados no sistema.

Informações apresentadas:

- Código
- Nome do país
- Sigla

Código	Nome	Sigla
9946	A DESIGNAR	
86	ABU DHABI	
7540	AFRICA DO SUL	
175	ALBANIA	
205	ALBORAN - PESEJILILHAS	
230	ALEMANHA	
256	ALEMANHA ORIENTAL	
310	ALTO VOLTA	
370	ANDORRA	
400	ANGOLA	

Ações disponíveis:

- **Inserir:** Adicionar um novo país
- **Consultar (ícone de lupa):** Visualizar os dados do país
- **Editar (ícone de lápis):** Alterar informações do país

- **Filtros:** Permitem localizar registros por nome

Inserção de País

Ao clicar no botão **Inserir**, será exibida a tela para inclusão de um novo registro.

Informações Gerais:

- **Código:** Identificador do país
- **Nome:** Nome do país
- **Sigla:** Sigla representativa (ex: BRA, USA)

País | 23.136373 | Homologação | ██████████

Confirmar Fechar

Informações Gerais

Código	<input type="text"/>
Nome	<input type="text"/>
Sigla	<input type="text"/>

Para confirmar a gravação, clique no **Botão Confirmar**

Consulta de País

Ao clicar no ícone de **Consulta**, será exibida a tela com os dados do país em modo visualização.

Informações exibidas:

- Código
- Nome
- Sigla

Nesta tela não é possível realizar alterações.

País | 23.136373 | Homologação | ██████████

Fechar

Informações Gerais

Código	1058
Nome	BRASIL
Sigla	BRA

Edição de País

Ao clicar no ícone de **Editar**, será possível alterar as informações do país selecionado.

Campos disponíveis para edição:

- Nome

- Sigla

Após edição clique no **Botão Confirmar** para salvar a alteração.

2 . Estado

A tela de **Estado** permite a visualização dos estados cadastrados no sistema, utilizados para compor as informações de localização nas operações da **Declaração de Conteúdo Eletrônica (DC-e)**.

Importante: Este cadastro **não permite inclusão ou alteração manual**, pois os dados são provenientes de uma **pré-carga automática**, realizada durante o processo de **Importação de Cadastros** na tela de parâmetros do DC-e.

Tela Principal

Nesta tela são exibidos todos os estados disponíveis no sistema.

Informações apresentadas:

- **UF** (Unidade Federativa)
- **Estado** (Nome do estado)
- **País** (Código e nome do país vinculado)

Ações disponíveis:

- **Consultar (ícone de lupa):** Visualizar os dados do estado
- **Filtros:** Permitem localizar registros por UF

Estado | 23.136373 | Homologação | ██████████

Opções

Filtrar por UF valor Começa com

UF	Estado	País	Nome País
AC	ACRE	1058	BRASIL
AL	ALAGOAS	1058	BRASIL
AP	AMAPÁ	1058	BRASIL
AM	AMAZONAS	1058	BRASIL
BA	BAHIA	1058	BRASIL
CE	CEARÁ	1058	BRASIL
DF	DISTRITO FEDERAL	1058	BRASIL
ES	ESPÍRITO SANTO	1058	BRASIL
EX	EXTERIOR	0	
GO	GOIÁS	1058	BRASIL

Página 1 de 3

Não há opções de inclusão ou edição nesta tela.

Consulta de Estado

Ao clicar no ícone de **Consulta**, será exibida a tela com os dados detalhados do estado.

Informações exibidas:

- **UF**
- **Estado**
- **País**
- **Código IBGE**

Estado | 23.136373 | Homologação | ██████████

Fechar

Informações Gerais

UF	• AP
Estado	• AMAPÁ
País	• 1058
Cód. IBGE	• 16

Esta tela é apenas para visualização, não permitindo alterações.

3. Município

A tela de **Município** permite realizar o cadastro e manutenção dos municípios utilizados no sistema, sendo fundamental para compor as informações de localização nas operações da **Declaração de Conteúdo Eletrônica (DC-e)**.

Importante: Este cadastro possui uma **pré-carga automática**, realizada durante o processo de **Importação de Cadastros** na tela de parâmetros do DC-e.

Tela Principal

Nesta tela são exibidos todos os municípios cadastrados no sistema.

Informações apresentadas:

- **Cód. Município**
- **Município**
- **UF**
- **Estado**
- **País** (Código e nome)

Cadastro de Município | 23.136373 | Homologação | ██████████

Opções

Filtrar por Município valor Começa com

Inserir

Cód. Município	Município	UF	Estado	País	Nome País
5200090	ABADIA DE GOIAS	GO	GOIÁS	1058	BRASIL
3100104	ABADIA DOS DOURADOS	MG	MINAS GERAIS	1058	BRASIL
5200100	ABADIANIA	GO	GOIÁS	1058	BRASIL
3100203	ABAEETE	MG	MINAS GERAIS	1058	BRASIL
1500107	ABAIETUBA	PA	PARÁ	1058	BRASIL
2300101	ABAIARA	CE	CEARÁ	1058	BRASIL
2900108	ABAIRA	BA	BAHIA	1058	BRASIL
2900207	ABARE	BA	BAHIA	1058	BRASIL
4100103	ABATIA	PR	PARANÁ	1058	BRASIL
4200051	ABDON BATISTA	SC	SANTA CATARINA	1058	BRASIL

Página 1 de 558

Ant 1 2 3 4 5 Seg

Ações disponíveis:

- **Inserir:** Adicionar um novo município
- **Consultar (ícone de lupa):** Visualizar os dados do município
- **Editar (ícone de lápis):** Alterar informações do município
- **Filtros:** Permitem localizar registros por município

Inserção de Município

Ao clicar no botão **Inserir**, será exibida a tela para inclusão de um novo registro.

Cadastro de Município | 23.136373 | Homologação | ██████████

Confirmar Fechar

Informações Gerais

Cód. Município *

Município *

UF *

Estado

País 0

Nome País

Informações Gerais:

- **Cód. Município:** Código identificador (geralmente padrão IBGE)
- **Município:** Nome do município
- **UF:** Unidade Federativa

Ao informar a **UF**, os campos abaixo são carregados automaticamente:

- **Estado**

- País
- Nome do País

Para salvar o novo município clique no **Botão Confirmar**

Consulta de Município

Ao clicar no ícone de **Consulta**, será exibida a tela com os dados do município em modo visualização.

Informações exibidas:

- Cód. Município
- Município
- UF
- Estado
- País
- Nome do País

Cadastro de Município | 23.136373 | Homologação |

Informações Gerais

Cód. Município	3100104
Município	ABADIA DOS DOURADOS
UF	MG
Estado	MINAS GERAIS
País	1058
Nome País	BRASIL

Esta tela é apenas para visualização, não permitindo alterações.

Edição de Município

Ao clicar no ícone de **Editar**, será possível alterar as informações do município selecionado.

Campos disponíveis para edição: Descrição do Município

Cadastro de Município | 23.136373 | Homologação |

Informações Gerais

Cód. Município	5200050
Município	ABADIA DE GOIÁS
UF	GO
Estado	GOIÁS
País	1058
Nome País	BRASIL

Para salvar a alteração clique no **Botão Confirmar**

4. CEP

A tela de **CEP** permite realizar o cadastro e manutenção dos endereços utilizados no sistema, sendo essencial para compor as informações de localização nas operações da **Declaração de Conteúdo Eletrônica (DC-e)**.

Importante: Este cadastro possui uma **pré-carga automática**, realizada durante o processo de **Importação de Cadastros** na tela de parâmetros do DC-e.

Tela Principal

Nesta tela são exibidos todos os CEPs cadastrados no sistema.

Informações apresentadas:

- **CEP**
- **Endereço**
- **Bairro**
- **Cidade**
- **UF**
- **País**

CEP | 23.136373 | Homologação | ██████████

Opções

Filtrar por CEP valor Começa com

Inserir

CEP	Endereço	Bairro	Cidade	UF	País
13307915	ESTRADA DA SERVIDÃO	TAQUARAL	SAO PAULO	SP	BRASIL
13260-00	GENERAL OSORIO	CENTRO	CAPIVARI	SP	BRASIL
87720-28	TREZE DE MARÇO	JARDIM DAS AMÉRICAS	SUMARE	SP	BRASIL
03170904	RUA SAPOGAIA 1132 APTO 53 BLOCO 1	ALTO DA MOOCA	SAO PAULO	SP	BRASIL
03335045	RUA DA MEAÇÃO	TATUAPÉ	SAO PAULO	SP	BRASIL
04022900	RUA ESTADO DE ISRAEL	VILA CLEMENTINO	SAO PAULO	SP	BRASIL
04537-01	RUA CLODOMIRO AMAZONAS	ITAIM	SAO PAULO	SP	BRASIL
04601000	RUA PRINCESA ISABEL	BROOKLIN	SAO PAULO	SP	BRASIL
0684664	RUA IBERE CAMARGO	JARDIM INDAIA	EMBU	SP	BRASIL
11250000	RUA PERUIBE	COND. PALM BEACH	SAO PAULO	SP	BRASIL

Página 1 de 104904

Aut 1 2 3 4 5 Seg

Ações disponíveis:

- **Inserir:** Adicionar um novo CEP
- **Consultar (ícone de lupa):** Visualizar os dados do CEP
- **Editar (ícone de lápis):** Alterar informações do CEP
- **Filtros:** Permitem localizar registros por CEP

Inserção de CEP

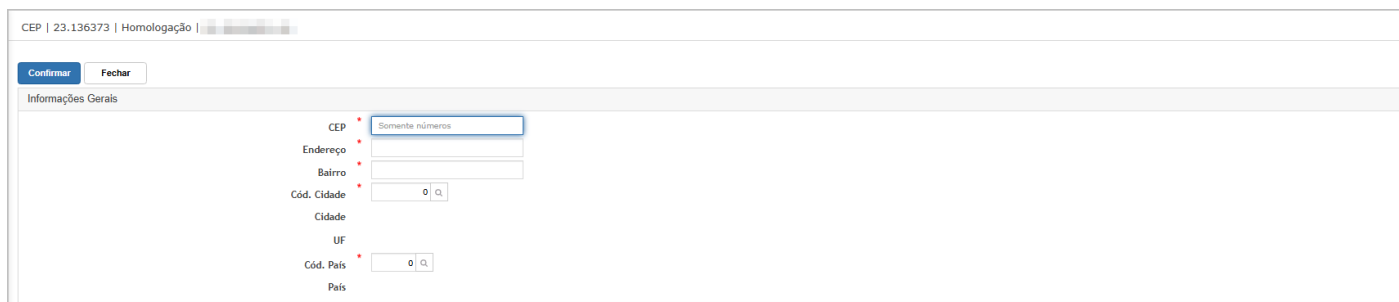
Ao clicar no botão **Inserir**, será exibida a tela para inclusão de um novo registro.

Informações Gerais:

- **CEP:** Informar apenas números
- **Endereço:** Nome da rua/logradouro
- **Bairro:** Bairro correspondente
- **Cód. Cidade:** Código do município
- **Cód. País:** Código do país

Comportamento automático:

- Ao informar o **Cód. Cidade**, os campos abaixo são preenchidos automaticamente:
 - **Cidade**
 - **UF**
- Ao informar o **Cód. País**, será preenchido:
 - **País**



Para salvar o novo CEP clique no **Botão Confirmar**

Consulta de CEP

Ao clicar no ícone de **Consulta**, será exibida a tela com os dados do CEP em modo visualização.

Informações exibidas:

- CEP
- Endereço
- Bairro
- Cód. Cidade
- Cidade
- UF
- Cód. País
- País

CEP | 23.136373 | Homologação | ██████████

Fechar

Informações Gerais

CEP	04022900
Endereço	RUA ESTADO DE ISRAEL
Bairro	VILA CLEMENTINO
Cód. Cidade	3550308
Cidade	SAO PAULO
UF	SP
Cód. País	1058
País	BRASIL

Esta tela é apenas para visualização, não permitindo alterações.

Edição de CEP

Ao clicar no ícone de **Editar**, será possível alterar as informações do CEP selecionado.

Campos disponíveis para edição:

- Endereço
- Bairro
- Cód. Cidade (quando necessário)
- Cód. País (quando necessário)

Os campos **Cidade, UF e País** são atualizados automaticamente conforme os códigos informados.

CEP | 23.136373 | Homologação | ██████████

Confirmar Fechar

Informações Gerais

CEP	87720-78
Endereço	<input type="text" value="TRAZE DE MÃES"/>
Bairro	JARDIM DAS AMÉRICAS
Cód. Cidade	3552403
Cidade	SUMARE
UF	SP
Cód. País	1058
País	BRASIL

Para salvar a alteração no CEP clique no **Botão Confirmar**

Ações e Configurações

- Os cadastros de **País, Estado, Município e CEP** são carregados automaticamente por meio da **importação de cadastros do DC-e**.
- Os dados seguem padrões oficiais, como o **IBGE**, garantindo conformidade e padronização das informações.
- Para o cadastro de **Estado**, não é permitida inclusão, edição ou exclusão de registros.
- Recomenda-se **não alterar registros padrão**, exceto quando estritamente necessário.
- Utilize os **filtros de pesquisa** para facilitar a localização dos registros.
- Nos cadastros que permitem inclusão:
 - Respeite os padrões de preenchimento (ex: CEP somente números).
 - Utilize corretamente os códigos de relacionamento (Cidade, País, UF) para garantir a integridade dos dados.

- Alguns campos são preenchidos automaticamente conforme os dados informados (ex: UF, Cidade, País).
- Evite alterações em registros já utilizados em operações, garantindo a consistência das informações no sistema.

Com os cadastros de **País, Estado, Município e CEP** devidamente configurados e carregados no sistema, é garantida a **consistência, integridade e padronização das informações de localização** utilizadas nas operações e declarações da **DC-e**.

Essa padronização assegura maior confiabilidade nos dados, precisão nos endereços e conformidade com os requisitos fiscais, contribuindo para um processo mais seguro e eficiente.



Manual

Atualizações

Dúvidas

Ficou com alguma dúvida ?

Entre em contato com nosso suporte: suporte@sendsolutions.com.br

ATENÇÃO: As informações neste documento são meramente ilustrativas e utilizadas apenas para fins de teste.

Produto

A tela de **Produtos** permite realizar o cadastro e manutenção dos produtos utilizados na **Declaração de Conteúdo Eletrônica (DC-e)**, garantindo que as informações estejam corretamente estruturadas para emissão das declarações.

Importante: Este cadastro possui uma **pré-carga automática**, realizada durante o processo de **Importação de Cadastros** na tela de parâmetros do DC-e.

Tela Principal

Nesta tela são exibidos todos os produtos cadastrados no sistema.

Informações apresentadas:

- **Produto** (Código)
- **Descrição**
- **NCM**
- **Preço Vigente**

Cadastro de Produtos para DCe | 23.136373 | Homologação | ██████████

Opções

Filtrar por Produto valor Começa com

Inserir

Produto	Descrição	NCM	Preço Vigente
5801000002092003192	BANQUETA SEND 10	0	0,0000
5801000002107450462	BANQUETA SEND 10	0	0,0000
5801000002119680261	BANQUETA SEND 10	0	0,0000
5801000002087262760	BANQUETA SEND 10 NCM	94018000	0,0000
0901000001079066618	BUFFET SEND 001	0	0,0000
0901000001117687275	BUFFET SEND 001	0	0,0000
FUJRH22	CHEVROLET ONIX PLUS 1.0 TURBO LT 24/24	0	0,0000
FAL7J64	CHEVROLET TRACKER 1.0 TURBO LT AUTO 24/24	0	0,0000
GAJ4833	CHEVROLET TRACKER 1.0 TURBO LTZ AUTO 22/22	0	0,0000
TESTED102	TESTE PRODUTO	0	900,0000

Página 1 de 1

Ações disponíveis:

- **Inserir:** Adicionar um novo produto
- **Consultar (ícone de lupa):** Visualizar os dados do produto
- **Editar (ícone de lápis):** Alterar informações do produto
- **Histórico do Produto**
- **Histórico de Preço**
- **Filtros:** Permitem localizar registros

Inserção de Produto

Ao clicar no botão **Inserir**, será exibida a tela para inclusão de um novo registro.

Informações Gerais:

- **Produto:** Código identificador
- **Descrição:** Nome do produto / até 120 posições.
- **NCM:** Código fiscal (quando aplicável). Campo **NCM** é opcional. Quando informado, deve conter **8 dígitos completos** ou apenas **2 dígitos da categoria**. Para categorias de **01 a 09**, não utilizar o zero à esquerda (ex.: **8051000** em vez de **08051000**). Informe **apenas números**.

Cadastro de Produtos para DCe | 23.136373 | Homologação | ██████████

Confirmar Fechar

Informações Gerais

Produto:

Descrição:

NCM:

Para salvar o novo produto clique no **Botão Confirmar**.

Após salvar os dados principais, será habilitada a seção de **Preço**, onde permite incluir valores de preço por período de vigência.

Cadastro de Produtos para DCe | 23.136373 | Homologação | ██████████

Confirmar Fechar

Informações Gerais

Produto: 13042026

Descrição:

NCM:

Preço

Opções

Filtrar por Vigência valor Período // 00:00 até // 00:00

Inserir

Produto	Vigência	Valor Unitário
Não encontraram-se registros		

Ações disponíveis:

- **Inserir:** Adicionar novo preço
- Definir:
 - **Vigência**
 - **Valor Unitário**

Caso não existam registros, será exibida a mensagem:

“Não encontraram-se registros”

Consulta de Produto

Ao clicar no ícone de **Consulta**, será exibida a tela com os dados do produto em modo visualização.

Informações exibidas:

- Produto
- Descrição
- NCM
- Preços cadastrados (quando houver)

Cadastro de Produtos para DCE | 23.136373 | Homologação

Fechar

Informações Gerais

Produto: TESTE0102
Descrição: TESTE PRODUTO
NCM: 0

Preço

Opções

Filtrar por Vigência valor Período // 00:00 até // 00:00

Produto	Vigência	Valor Unitário
TESTE0102	13/04/2026 10:04	900,0000

Página 1 de 1

Ant Seg

Esta tela é apenas para visualização, não permitindo alterações.

Edição de Produto

Ao clicar no ícone de **Editar**, será possível alterar as informações do produto.

Campos disponíveis para edição:

- Descrição
- NCM

Também é possível:

- Incluir ou alterar preços
- Visualizar vigências cadastradas

Cadastro de Produtos para DCE | 23.136373 | Homologação |

Confirmar Fechar

Informações Gerais

Produto: TESTE0102
 Descrição: TESTE PRODUTO
 NCM: 0

Preço

Opções

Filtrar por Vigência valor Período // 00:00 até // 00:00

Inserir

Produto	Vigência	Valor Unitário
TESTE0102	13/04/2026 10:04	900,0000

Página 1 de 1

Após edição clique no **Botão Confirmar** para salvar a alteração.

Histórico do Produto

Ao clicar no botão de **Histórico do Produto**, será exibido um pop-up contendo:

Informações disponíveis:

- Código do produto
- Descrição
- Data da alteração
- Tipo de alteração (Inserção/Atualização)
- Usuário responsável

Permite rastrear todas as modificações realizadas no cadastro do produto.

Cadastro de Produtos para DCE | 23.136373 | Homologação |

Opções

Filtrar por Produto valor Começa com

Inserir

Produto	Descrição	NCM	Preço Vigente
5801000002092003192		0	0,0000
5801000002107450462		0	0,0000
5801000002119680261		0	0,0000
5801000002087262760		0	0,0000
09010000010790864		94018000	0,0000
09010000010887275		0	0,0000
FUJF		0	0,0000
FAL744		0	0,0000
GA/433		0	0,0000
TESTE0102		0	900,0000
13042026		0	0,0000

Log Produto

Fechar

Opções

Produto

Código: TESTE0102 Descrição: TESTE PRODUTO

Filtrar por Data Alteração valor Período // 00:00:00 até // 00:00:00

Data Alteração	Descrição	NCM Alteração	Usuário
13/04/2026 10:16:14	TESTE PRODUTO	0 Atualização	SUPERVISOR
13/04/2026 10:04:56	TESTE PRODUTO	1234567 Inserção	SUPERVISOR

Página 1 de 1

Histórico de Preço

Ao clicar no botão de **Histórico de Preço**, será exibido um pop-up com:

Informações disponíveis:

- Vigência
- Valor unitário
- Tipo de alteração (Inserção/Atualização)
- Data da alteração
- Usuário responsável

Permite acompanhar todas as alterações realizadas nos preços do produto.

Cadastro de Produtos para DCe | 23.136373 | Homologação |

Opções

Filtrar por Produto valor Começa com

Inserir

Produto

Produto	NCM	Preço Vigente
5801000002092003192	0	0,0000
5801000002107490462	0	0,0000
5801000002119680261	0	0,0000
5801000002087262760	94018000	0,0000
0901000001079086618	0	0,0000
0901000001117687275	0	0,0000
FUJ9H22	0	0,0000
FML7364	0	0,0000
GL003	0	0,0000
TESTE0102	0	1250,1000
13042026	0	0,0000

Log Preço do Produto

Fechar

Opções

Produto

Código TESTE0102 Descrição TESTE PRODUTO

Filtrar por Data Alteração valor Período // 00:00:00 m até // 00:00:00 m

Vigência	Unitário	Alteração	Data Alteração	Usuário
13/04/2026 18:44	1250,1000	Atualização	13/04/2026 18:44:46	SUPERVISOR
13/04/2026 18:44	1200,0000	Inserção	13/04/2026 18:44:06	SUPERVISOR
13/04/2026 10:04	900,0000	Inserção	13/04/2026 10:05:03	SUPERVISOR

Página 1 de 1

Ações e Configurações

- Os produtos podem ser carregados automaticamente pela **importação de cadastros do DC-e**
- Recomenda-se manter o padrão correto de preenchimento dos dados
- Utilize o NCM conforme classificação fiscal aplicável
- Utilize os filtros para facilitar a localização de registros
- Evite alterações indevidas em produtos já utilizados em operações
- Utilize os históricos para auditoria e rastreabilidade das alterações

Com o cadastro de **Produtos** corretamente configurado, o sistema garante maior controle, rastreabilidade e consistência das informações utilizadas nas declarações do DC-e. ☐



Manual

Atualizações

Dúvidas

Ficou com alguma dúvida ?

Entre em contato com nosso suporte: suporte@sendsolutions.com.br

ATENÇÃO: As informações neste documento são meramente ilustrativas e utilizadas apenas para fins de teste.

Cliente

A tela de **Clientes** permite realizar o cadastro e manutenção dos clientes utilizados na **Declaração de Conteúdo Eletrônica (DC-e)**, garantindo que as informações estejam completas para emissão das declarações.

Importante: Este cadastro possui uma **pré-carga automática**, realizada durante o processo de **Importação de Cadastros** na tela de parâmetros do DC-e.

Tela Principal

Nesta tela são exibidos todos os clientes cadastrados no sistema.

Informações apresentadas:

- **Cliente** (Código)
- **Nome/Razão Social**
- **Tipo** (Física, Jurídica ou Exportação)

Cliente	Nome/Razão Social	Tipo
4836002	LEASEPLAN ARRENDAMENTO MERCANTIL S.A	Jurídica
67843169	SENO SOLUTIONS LTDA	Jurídica
33702028	SINCAUTO MECANICA E REPRESENTACOES LTDA	Jurídica
12345678	TESTE EXPORTAÇÃO	Exportação
33983621	TESTE JURIDICA	Jurídica
87659151	TESTE JURIDICA 02	Jurídica
701821630	TESTE NOME PF	Física

Ações disponíveis:

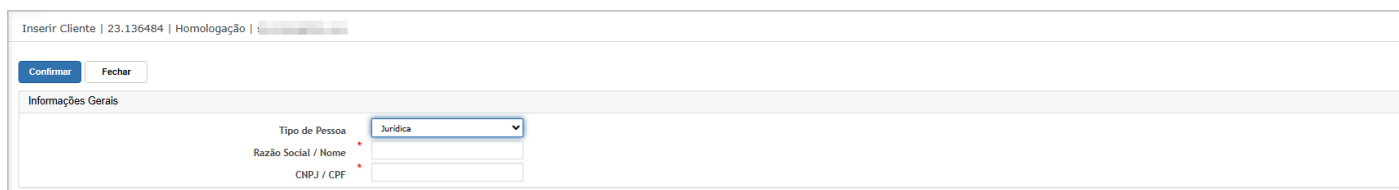
- **Inserir:** Adicionar um novo cliente
- **Consultar (ícone de lupa):** Visualizar os dados do cliente
- **Editar (ícone de lápis):** Alterar informações do cliente
- **Filtros:** Permitem localizar registros

Inserção de Cliente

Ao clicar no botão **Inserir**, será exibida a tela para inclusão de um novo registro.

Informações Gerais:

- **Tipo de Pessoa:** Física ou Jurídica
- **Nome/Razão Social**
- **CNPJ / CPF**



Inserir Cliente | 23.136484 | Homologação | ██████████

Confirmar Fechar

Informações Gerais

Tipo de Pessoa: Jurídica

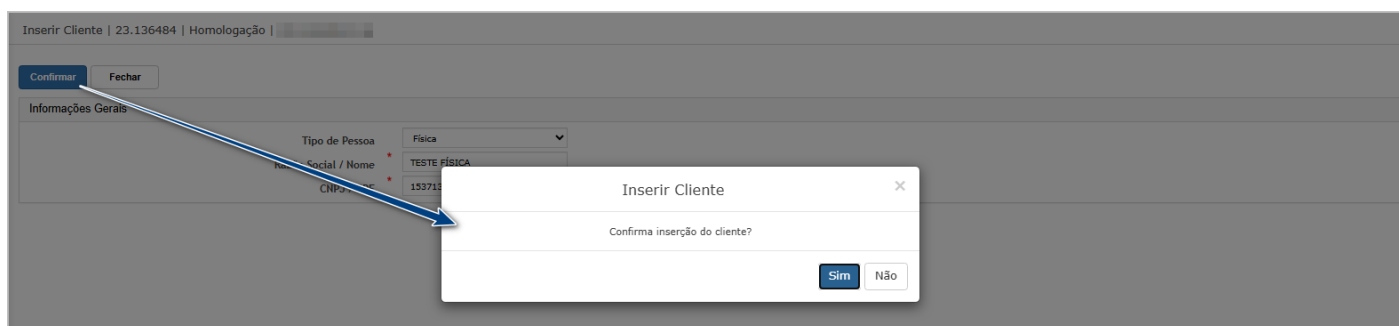
Razão Social / Nome: *

CNPJ / CPF: *

Após preencher os dados, clique em **Confirmar**.

Após clicar em confirmar, o sistema exibirá uma mensagem solicitando a confirmação da inclusão do cliente.

- Clique em **Sim** para concluir o cadastro
- Clique em **Não** para cancelar a operação



Inserir Cliente | 23.136484 | Homologação | ██████████

Confirmar Fechar

Informações Gerais

Tipo de Pessoa: Física

Razão Social / Nome: * TESTE FÍSICA

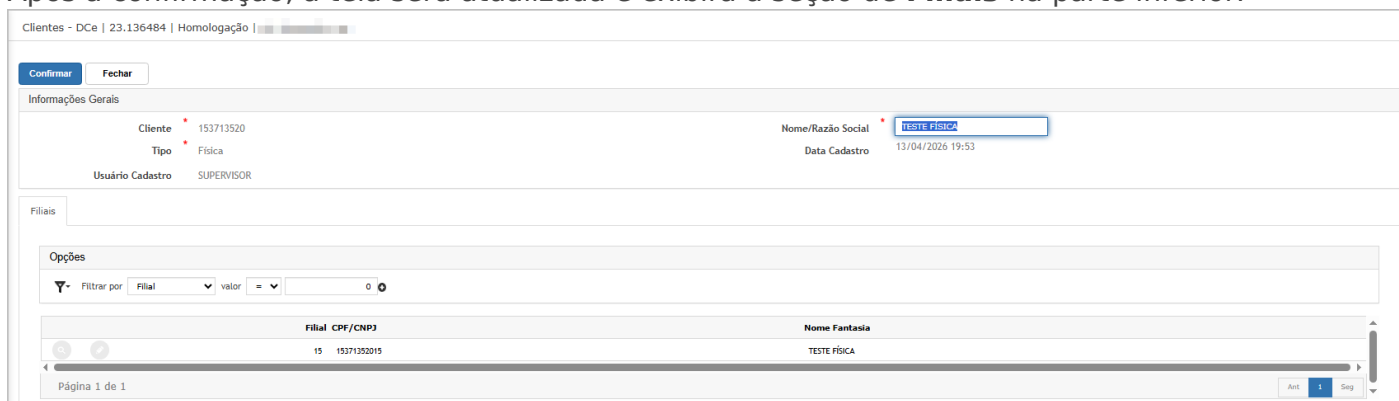
CNPJ / CPF: * 153713

Inserir Cliente

Confirma inserção do cliente?

Sim Não

Após a confirmação, a tela será atualizada e exibirá a seção de **Filiais** na parte inferior.



Clientes - DCE | 23.136484 | Homologação | ██████████

Confirmar Fechar

Informações Gerais

Cliente: * 153713520

Tipo: * Física

Nome/Razão Social: * TESTE FÍSICA

Data Cadastro: 13/04/2026 19:53

Usuário Cadastro: SUPERVISOR

Filiais

Opções

Filtrar por Filial valor = 0

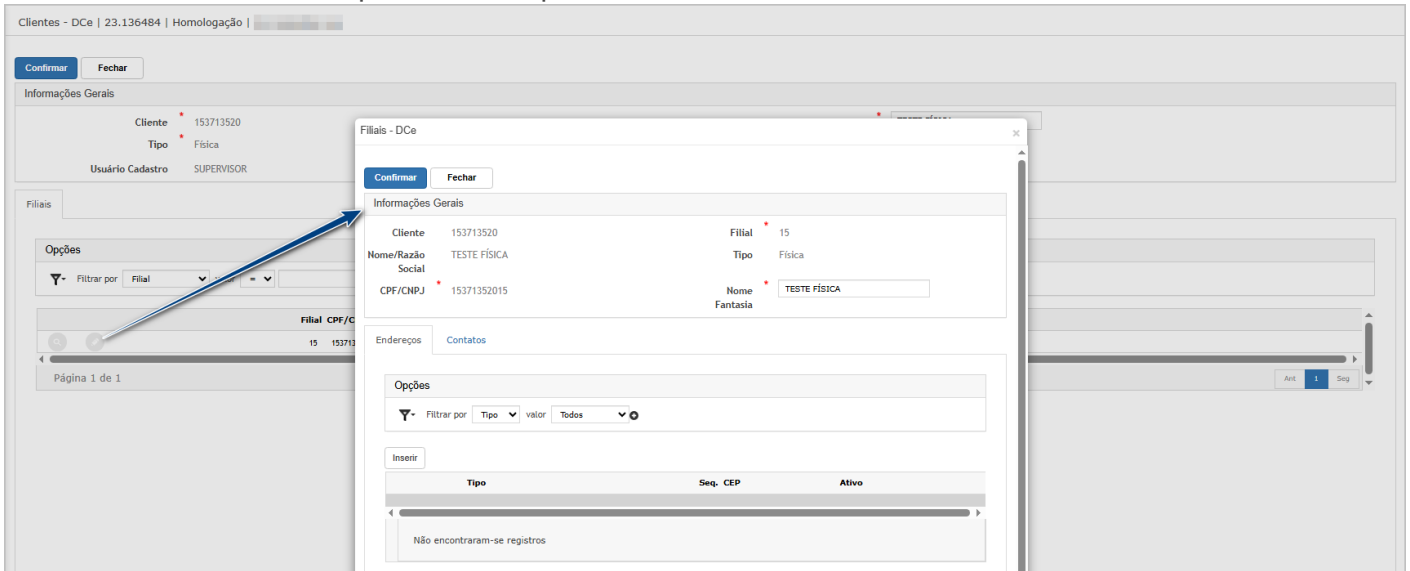
Filiais	CPF/CNPJ	Nome Fantasia
15	15371352015	TESTE FÍSICA

Página 1 de 1

Informações apresentadas:

- **Filial**
- **CPF/CNPJ**
- **Nome Fantasia**

Ao editar uma filial, será possível complementar os dados do cliente.



Informações disponíveis:

- Dados gerais da filial
- Endereços
- Contatos

Ações disponíveis:

- Inserir novos endereços
- Inserir contatos vinculados à filial

Consulta de Cliente

Ao clicar no ícone de **Consulta**, será exibida a tela com os dados do cliente em modo visualização.

Informações exibidas:

- Cliente
- Tipo
- Nome/Razão Social
- Data de cadastro
- Usuário responsável
- Filiais vinculadas

Clientes - DCE | 23.136484 | Homologação | [Progresso]

Fechar

Informações Gerais

Cliente 153713520 Nome/Razão Social TESTE FÍSICA
Tipo Física Data Cadastro 13/04/2026 19:53
Usuário Cadastro SUPERVISOR

Filiais

Opções

Filtrar por Filial valor = 0

Filial	CPF/CNPJ	Nome Fantasia
15	15371352015	TESTE FÍSICA

Página 1 de 1

Ant 1 Seg

Esta tela é apenas para visualização, não permitindo alterações.

Edição de Cliente

Ao clicar no ícone de **Editar**, será possível alterar as informações do cliente.

Campos disponíveis para edição:

- Nome/Razão Social

Também é possível:

- Gerenciar filiais
- Atualizar dados complementares

Clientes - DCE | 23.136484 | Homologação | [Progresso]

Confirmar Fechar

Informações Gerais

Cliente 153713520 Nome/Razão Social **TESTE FÍSICA**
Tipo Física Data Cadastro 13/04/2026 19:53
Usuário Cadastro SUPERVISOR

Filiais

Opções

Filtrar por Filial valor = 0

Filial	CPF/CNPJ	Nome Fantasia
15	15371352015	TESTE FÍSICA

Página 1 de 1

Ant 1 Seg

Após edição clique no **Botão Confirmar** para salvar a alteração.

Ações e Configurações

- Os clientes podem ser carregados automaticamente pela **importação de cadastros do DC-e**
- Recomenda-se validar os dados cadastrais antes da utilização
- Utilize os filtros para facilitar a localização de registros
- As informações de cliente impactam diretamente nas declarações emitidas

- Mantenha os dados de filiais, endereços e contatos sempre atualizados
- Evite alterações indevidas em clientes já utilizados em operações

Com o cadastro de **Cientes** corretamente configurado, o sistema garante maior confiabilidade, rastreabilidade e integridade das informações utilizadas nas declarações do DC-e. ☐



Manual

Atualizações

Dúvidas

Ficou com alguma dúvida ?

Entre em contato com nosso suporte: suporte@sendsolutions.com.br

ATENÇÃO: As informações neste documento são meramente ilustrativas e utilizadas apenas para fins de teste.

Transportadora

A tela de **Transportadora** permite realizar o cadastro e manutenção das transportadoras utilizadas na **Declaração de Conteúdo Eletrônica (DC-e)**, garantindo que os dados estejam corretamente vinculados às operações de transporte.

Importante: Este cadastro possui uma **pré-carga automática**, realizada durante o processo de **Importação de Cadastros** na tela de parâmetros do DC-e.

Tela Principal

Nesta tela são exibidas todas as transportadoras cadastradas no sistema.

Informações apresentadas:

- **Cód. Transportadora**
- **Transportadora** (Nome)
- **CNPJ Transportadora**

Cód. Transportadora	Transportadora	CNPJ Transportadora
1	PRÓPRIO	4836002000176
2	TESTE TRANSPORTADORA	32254671000175

Ações disponíveis:

- **Inserir:** Adicionar uma nova transportadora
- **Consultar (ícone de lupa):** Visualizar os dados da transportadora
- **Editar (ícone de lápis):** Alterar informações da transportadora
- **Filtros:** Permitem localizar registros

Inserção de Transportadora

Ao clicar no botão **Inserir**, será exibida a tela para inclusão de um novo registro.

Informações Gerais:

- **Transportadora:** Nome da transportadora
- **CNPJ Transportadora:** Informar apenas números

Transportadora | 23.136484 | Homologação | ██████████

Confirmar Fechar

Informações Gerais

Transportadora *

CNPJ Transportadora *

Para salvar a nova transportadora clique no **Botão Confirmar**.

Consulta de Transportadora

Ao clicar no ícone de **Consulta**, será exibida a tela com os dados da transportadora em modo visualização.

Informações exibidas:

- Código da transportadora
- Nome da transportadora
- CNPJ

Transportadora | 23.136484 | Homologação | ██████████

Fechar

Informações Gerais

Cód. Transportadora 2

Transportadora * TESTE TRANSPORTADORA

CNPJ Transportadora * 32254671000175

Esta tela é apenas para visualização, não permitindo alterações.

Edição de Transportadora

Ao clicar no ícone de **Editar**, será possível alterar as informações da transportadora.

Campos disponíveis para edição:

- Nome da transportadora
- CNPJ (quando necessário)

Transportadora | 23.136484 | Homologação | ██████████

Confirmar Fechar

Informações Gerais

Cód. Transportadora 2

Transportadora *

CNPJ Transportadora * 32254671000175

Após edição clique no **Botão Confirmar** para salvar a alteração.

Ações e Configurações

- As transportadoras podem ser carregadas automaticamente pela **importação de cadastros do DC-e**
- Recomenda-se manter o padrão correto de preenchimento (CNPJ somente números)
- Utilize os filtros para facilitar a localização de registros
- Evite alterações indevidas em registros já utilizados em operações
- As informações de transportadora impactam diretamente nas declarações emitidas

Com o cadastro de **Transportadora** corretamente configurado, o sistema garante consistência e confiabilidade das informações utilizadas nas operações de transporte da DC-e. ☐



Manual

Atualizações

Dúvidas

Ficou com alguma dúvida ?

Entre em contato com nosso suporte: suporte@sendsolutions.com.br

ATENÇÃO: As informações neste documento são meramente ilustrativas e utilizadas apenas para fins de teste.