



Configurações

- Cadastro de Parâmetros

Cadastro de Parâmetros

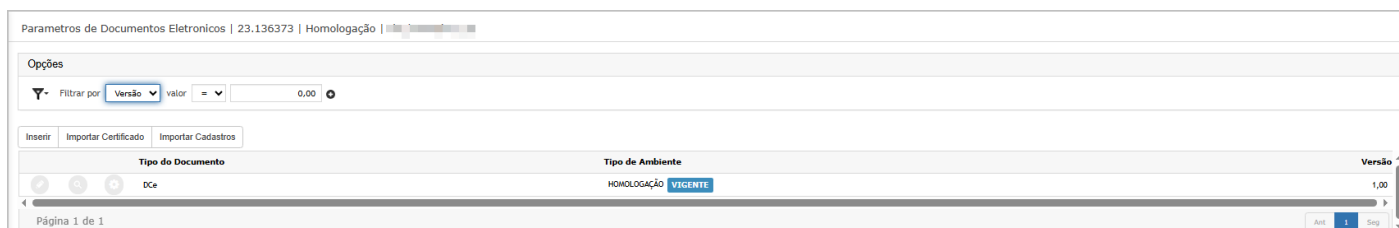
A tela de **Parâmetros de Documentos Eletrônicos (DC-e)** permite configurar as diretrizes necessárias para emissão, integração e transmissão da Declaração de Conteúdo Eletrônica junto à SEFAZ.

Essas configurações garantem o correto funcionamento da comunicação com os serviços fiscais, incluindo definição de ambiente, versionamento, certificados digitais e parâmetros técnicos de envio.

Tela Principal

Nesta tela são exibidos os parâmetros já cadastrados para o documento **DC-e**, incluindo:

- Tipo do documento
- Tipo de ambiente (Homologação/Produção)
- Versão vigente



Ações disponíveis:

- **Inserir:** Cadastrar novo parâmetro
- **Importar Certificado:** Adicionar ou atualizar certificado digital
- **Importar Cadastros:** Realizar carga inicial de cadastros necessários
- **Consultar:** Visualizar configurações
- **Editar:** Alterar parâmetros existentes

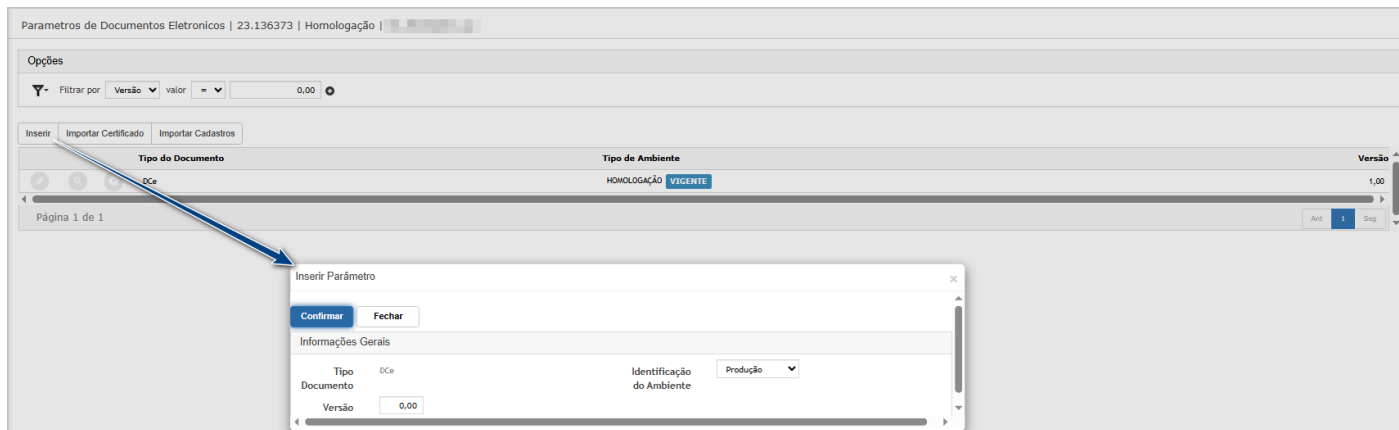
Inserção de Parâmetro

Ao clicar no botão **Inserir**, será exibido um pop-up para cadastro:

Informações Gerais

- **Tipo de Documento:** DC-e

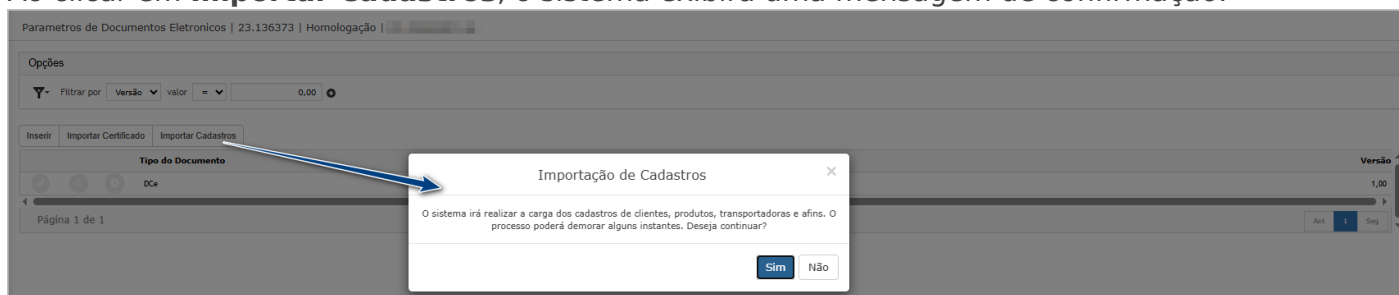
- **Identificação do Ambiente:** Seleção entre Produção ou Homologação
- **Versão:** Versão do layout do documento eletrônico



Para salvar a inclusão do parâmetro, clique em **Confirmar**.

Importação de Cadastros

Ao clicar em **Importar Cadastros**, o sistema exibirá uma mensagem de confirmação:



Após confirmação:

- O sistema inicia o processamento
- O usuário é direcionado para o **Dashboard**

Dashboard de Processamento

Permite acompanhar o status da importação:



- Exibe relatórios de processamento
- Indica:
 - Data e hora de início
 - Data e hora de conclusão

- o Status (Processo concluído, erro, etc.)

Edição de Parâmetros

Ao clicar em **Editar**, o sistema direciona para a tela de configurações completas.

Serviços	Serviço Base URL	Nome do Recurso	Nome do arquivo
DCeAutorizacao		DCeAutorizacao	dce_v1.00
DCeConsulta		DCeConsulta	consSitDce_v1.00
DCeQRCode	https://www.fazenda.pr.gov.br/dce/	qrcode	consSitDce_v1.00
DCeRecepcaoEvento		DCeRecepcaoEvento	eventoDce_v1.00
DCeStatusServico		DCeStatusServico	consStatServDce_v1.00

Botão Importar Parâmetros: Realiza o carregamento automático das configurações padrão do DC-e. Deve ser utilizado após criação inicial do parâmetro.

Aba - Configuração

A aba **Configuração**, localizada nos parâmetros da DC-e, permite definir as regras de envio automático de e-mails durante a transmissão das declarações.

Nessa aba são configurados:

- O **e-mail remetente padrão**
- O comportamento do **envio automático de documentos (XML e DACE)**

Essas configurações são aplicadas no momento da **transmissão da DC-e para autorização na SEFAZ**, quando o status estiver como **Transmissão Pendente**.

E-mail para envio do XML *

Impressão automática de DACE?

Horas para cancelamento: 24

Opções para envio e-mail automático: AMBOS

- **E-mail para envio do XML:** Campo de preenchimento **obrigatório**. Define o **remetente padrão** utilizado no envio das DC-es por e-mail. Deve conter um e-mail válido, será utilizado como origem nos envios automáticos e manuais. Caso não

preenchido, o sistema pode bloquear o envio

- **Impressão automática de DACE:** Opção configurável (checkbox). Define se haverá **impressão automática da DACE (Documento Auxiliar)**. Aplicável em processos que envolvem transmissão.
- **Horas para cancelamento:** Define o prazo limite (em horas) para cancelamento da DC-e
- **Opções para envio e-mail automático:** Define o comportamento do envio automático de e-mails no momento da transmissão da DC-e. **Importante:** Aplicável apenas para DC-es com status **Transmissão Pendente**. Executado durante a **transmissão para autorização SEFAZ**.
 - **Não envia:** Não realiza envio automático de e-mail. A transmissão ocorre normalmente, sem envio de documentos.
 - **Apenas XML:** Envia somente o arquivo **XML da DC-e**. Não envia a DACE
 - **Apenas DACE:** Envia somente a **DACE (PDF completo)**. Não envia o XML
 - **Ambos:** Envia: XML da DC-e e DACE completa (PDF)

Consulta de Parâmetros

Ao clicar em **Consultar**, será possível visualizar todas as configurações definidas, incluindo:

Parâmetros de Envio | 23.136373 | Homologação | [Redacted]

Geral

Unidade	Tipo do Documento	Versão	Tipo de Ambiente
1 - [Redacted]	DCe	1,00	Homologação

Dados

Fuso Horário Horário de Brasília (GMT-3)	Ajustar horário de verão Horário de Brasília
Gravação XML E:\Sites\LeasePlan\XML\DCe\	Retorno XML E:\Sites\LeasePlan\XML\DCe\
Gera Resumo Tributos XML Não destaca no DANFE e XML	Tipo Processamento assíncrono

Dados Webservice

URL do Web Service https://homologacao.dce.fazenda.pr.gov.br	Endereço do Servidor homologacao.dce.fazenda.pr.gov.br	Base Url /dce/
--	--	--------------------------

Schema

Serviços	Serviço Base URL	Nome do Recurso	Nome do arquivo
DCeAutorizacao		DCeAutorizacao	dce_v1.00
DCeConsulta		DCeConsulta	consStdCe_v1.00
DCeQRCode	https://www.fazenda.pr.gov.br/dce/	qrcode	consStdCe_v1.00
DCeRecepcaoEvento		DCeRecepcaoEvento	eventoDCe_v1.00
DCeStatusServico		DCeStatusServico	consStatServDCe_v1.00

Dados Gerais

- Unidade
- Tipo do Documento
- Versão
- Ambiente

Configurações Técnicas

- Fuso horário
- Diretórios de gravação e retorno de XML
- Tipo de processamento (assíncrono/síncrono)

Dados WebService

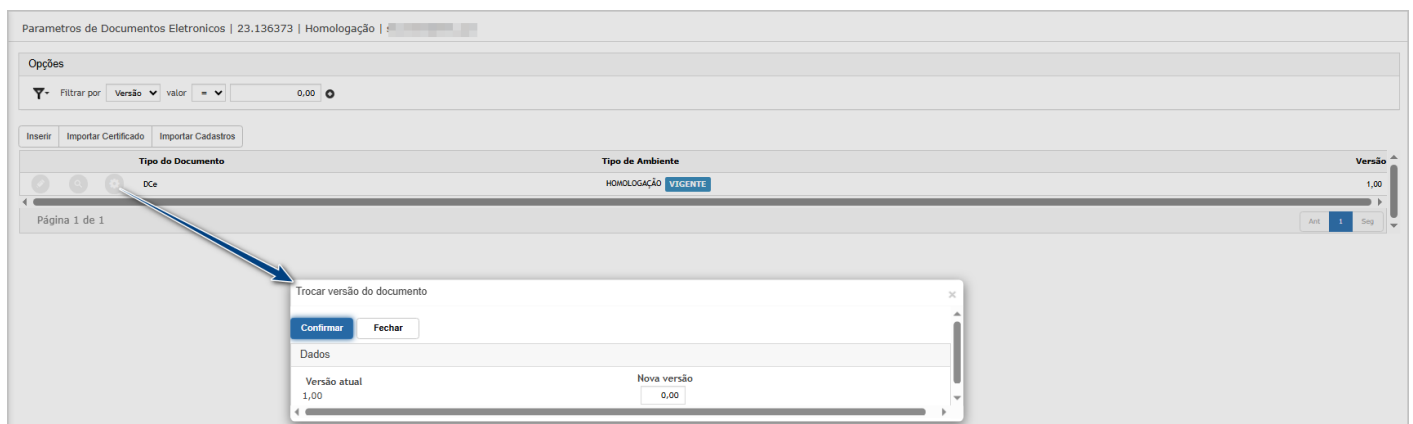
- URL do serviço
- Endereço do servidor
- Base URL

Serviços Disponíveis

- Autorização
- Consulta
- QR Code
- Recepção de eventos
- Status de serviço

Alteração de Versão

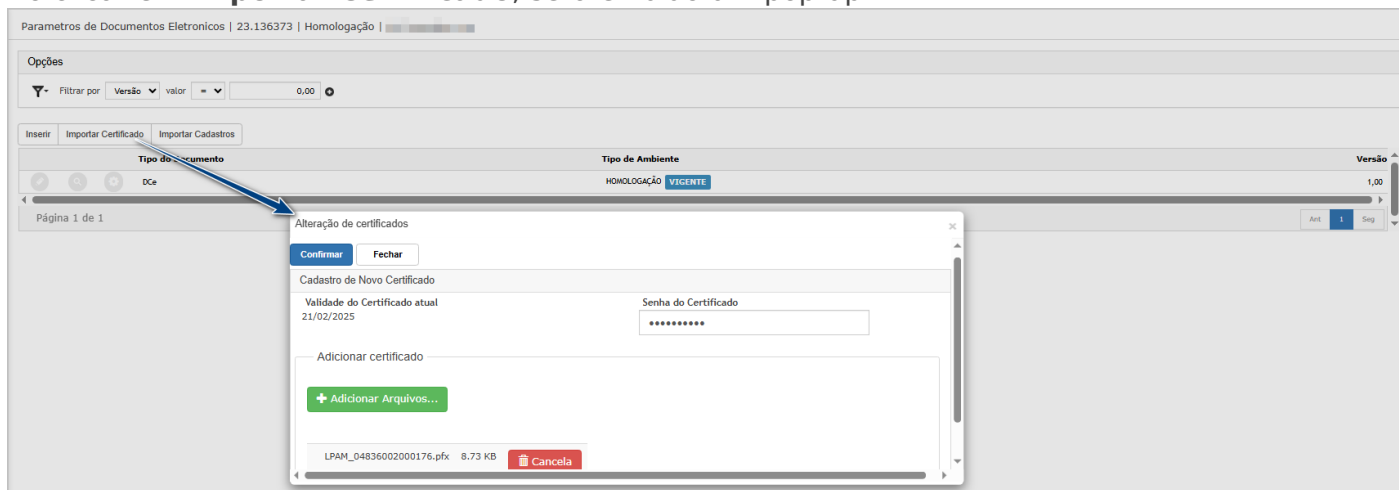
Durante a edição do parâmetro:



- É possível alterar o campo **Versão** conforme necessidade
- Utilizado quando houver atualização do layout da SEFAZ

Importação de Certificado Digital

Ao clicar em **Importar Certificado**, será exibido um pop-up:



- Upload do arquivo (.pfx)
- Informar senha do certificado

Para finalizar a importação clique no botão **Confirmar**, o sistema realiza a validação e vinculação do certificado ao sistema

Ações e Configurações

- Utilize o botão **Inserir** para criação inicial dos parâmetros do DC-e
- Após criar, execute o **Importar Parâmetros** para carregar as configurações padrão
- Realize a **Importação de Cadastros** antes de iniciar o uso do módulo
- O certificado digital deve estar válido e corretamente configurado
- Utilize o **Dashboard** para acompanhar processos de carga e integrações
- Recomenda-se validar todas as configurações antes de operar em ambiente de **Produção**

Com a correta configuração dos **Parâmetros de DC-e**, o sistema garante a comunicação eficiente com a SEFAZ, assegurando a emissão, validação e acompanhamento das declarações de conteúdo eletrônicas. ☐☐



Manual

Atualizações

Dúvidas

Ficou com alguma dúvida ?

Entre em contato com nosso suporte: suporte@sendsolutions.com.br

ATENÇÃO: As informações neste documento são meramente ilustrativas e utilizadas apenas para fins de teste.

