



Transmissões

- [DCE - Tela Principal](#)
- [DCE - Inclusão DC-e \(Manual\)](#)
- [DCE - Inclusão DC-e Importação de Planilha](#)
- [DCE - Consulta](#)
- [DCE - Editar](#)
- [DCE - Cancelar](#)
- [DCE - Transmitir](#)
- [DCE - Transmitir em Lote](#)
- [DCE - Protocolos](#)
- [DCE - Consultar Situação SEFAZ](#)
- [Enviar e-mail DCE](#)

DCE - Tela Principal

A funcionalidade de **Declaração de Conteúdo Eletrônica (DCE)** permite a geração, importação, revisão e transmissão de declarações de forma estruturada, garantindo conformidade com as exigências legais.

O processo pode ser realizado de duas formas:

- **Manual**, através do assistente em etapas
- **Automático**, por meio da **importação de planilha Excel**

O sistema utiliza os cadastros previamente configurados (Cliente, Produto, Transportadora e Endereços), assegurando **padronização, integridade e consistência das informações** utilizadas na declaração.

Tela Principal

Nesta tela são exibidas todas as declarações já geradas.

Informações apresentadas:

- **Série**
- **DCE**
- **Nome/Razão Social**
- **Data de Digitação**
- **Chave Eletrônica**
- **Status** (Autorizada, Cancelada, Transmissão Pendente)
- **Usuário**

Declaração de Conteúdo Eletrônica | 23.136484 | Homologação | ██████████

● Ambiente de Homologação

Opções

▼ Filtrar por Data de Digitação ▼ valor Período ▼ // 00:00:00 = até // 00:00:00 =

| Inserir | Importar | Série | DCE | Nome/Razão Social | Data de Digitação | Chave Eletrônica | Status | Usuário |
|---------|----------|-------|-----|---------------------|---------------------|----------------------------------------------|----------------------|------------|
| + | + | 15 | 5 | TESTE EXPORTAÇÃO | 13/04/2026 10:51:55 | 35260404836002000176990150000000051200000058 | Cancelada | SUPERVISOR |
| + | + | 15 | 4 | TESTE NOME PF | 13/04/2026 10:44:52 | 35260404836002000176990150000000041200000042 | Autorizada | SUPERVISOR |
| + | + | 15 | 3 | SEND SOLUTIONS LTDA | 13/04/2026 10:42:11 | 35260404836002000176990150000000031200000037 | Autorizada | SUPERVISOR |
| + | + | 15 | 2 | SEND SOLUTIONS LTDA | 13/04/2026 10:38:06 | 35260404836002000176990150000000021200000021 | Autorizada | SUPERVISOR |
| + | + | 15 | 1 | SEND SOLUTIONS LTDA | 13/04/2026 10:21:29 | 35260404836002000176990150000000011200000016 | Autorizada | SUPERVISOR |
| + | + | 1 | 2 | SEND SOLUTIONS LTDA | 13/04/2026 10:17:44 | 35260404836002000176990100000000021200000020 | Transmissão Pendente | SUPERVISOR |
| + | + | 1 | 1 | TESTE JURIDICA | 13/04/2026 10:06:41 | | Cancelada | SUPERVISOR |

Página 1 de 1

Ant 1 Seg

Ações disponíveis:

- **Inserir:** Iniciar uma nova DCE
- **Importar:** Importar dados para geração
- **Consultar / Ações:** Interagir com registros existentes
- **Filtros:** Localizar declarações específicas

Ações e Configurações

- A Declaração de Conteúdo Eletrônica (DCE) pode ser **gerada manualmente** por meio de um assistente estruturado em 5 etapas: Início, Cabeçalho, Itens, Revisão e Efetivação
- Também é possível realizar a **importação de DCE via planilha Excel**, utilizando o modelo padrão disponibilizado pelo sistema
 - O arquivo deve seguir rigorosamente o layout definido (colunas, ordem e formato dos dados)
 - Recomenda-se validar previamente os dados antes da importação para evitar inconsistências
- Os dados utilizados na DCE são provenientes dos cadastros previamente configurados, como:
Cliente, Produto, Transportadora e Endereços
- Durante o preenchimento, o sistema realiza **preenchimentos automáticos** com base nos cadastros vinculados, garantindo padronização e integridade das informações
- Antes da finalização, recomenda-se revisar os dados na etapa de **Revisão**, garantindo que todas as informações estejam corretas
- Após a geração da DCE, estão disponíveis as seguintes ações:
 - **Imprimir XML:** gera o arquivo XML da declaração
 - **Espelho da DCE:** permite gerar o espelho nos formatos completo ou resumido
 - **Transmitir:** realiza o envio da DCE, mediante confirmação
- As ações de geração de arquivos e transmissão abrem uma **nova guia de processamento**, onde é possível acompanhar o status e realizar o download dos arquivos
- Após a transmissão, são gerados arquivos de retorno, como:
 - XML da DCE
 - Arquivo de processamento da transmissão
- A tela principal permite:
 - Acompanhar o **status da DCE** (Autorizada, Cancelada, Transmissão Pendente, etc.)
 - Utilizar filtros para facilitar a localização dos registros
 - Acessar funcionalidades como consulta, cancelamento e reenvio (quando aplicável)
- Recomenda-se evitar alterações indevidas em registros já utilizados em declarações, garantindo a consistência das informações

Com o processo de **DCE corretamente executado**, o sistema garante a geração, validação e transmissão segura das declarações de conteúdo eletrônico, assegurando conformidade com as exigências legais. □□□□



Manual

Atualizações

Dúvidas

Ficou com alguma dúvida ?

Entre em contato com nosso suporte: suporte@sendsolutions.com.br

ATENÇÃO: As informações neste documento são meramente ilustrativas e utilizadas apenas para fins de teste.

DCE - Inclusão DC-e (Manual)

A inclusão da Declaração de Conteúdo Eletrônica (DC-e) é realizada por meio de um **assistente guiado em etapas**, que conduz o usuário desde o preenchimento inicial até a efetivação da declaração.

O processo é dividido em **5 etapas principais**:

1. **Início**: apresentação do assistente
2. **Cabeçalho**: preenchimento dos dados da declaração, emitente e destinatário
3. **Itens**: inclusão dos produtos e valores da DC-e
4. **Revisão**: conferência de todas as informações inseridas
5. **Efetivação**: geração da DC-e e disponibilização das ações (XML, espelho e transmissão)

Durante o preenchimento, o sistema realiza **integração com os cadastros previamente configurados** (Cliente, Produto, Transportadora e Endereços), garantindo padronização e consistência das informações.

Após a conclusão, a DC-e é gerada e fica disponível para **consulta, impressão e transmissão**, conforme as necessidades da operação.

Tela Principal - Transmissão

Na tela principal clique em Inserir.

Declaração de Conteúdo Eletrônica | 23.136484 | Homologação | ██████████

Ambiente de Homologação

Opções

Filtrar por Data de Digitação valor Período // 00:00:00 até // 00:00:00

| Inserir | Importar | Série | DCE Nome/Razão Social | Data de Digitação | Chave Eletrônica | Status | Usuário |
|--------------------------|--------------------------|-------|-----------------------|---------------------|---------------------------------------------|----------------------|------------|
| <input type="checkbox"/> | <input type="checkbox"/> | 15 | 5 TESTE EXPORTAÇÃO | 13/04/2026 10:51:55 | 3526040483600200017699015000000005120000058 | Cancelada | SUPERVISOR |
| <input type="checkbox"/> | <input type="checkbox"/> | 15 | 4 TESTE NOME PF | 13/04/2026 10:44:52 | 3526040483600200017699015000000004120000042 | Autorizada | SUPERVISOR |
| <input type="checkbox"/> | <input type="checkbox"/> | 15 | 3 SEND SOLUTIONS LTDA | 13/04/2026 10:42:11 | 3526040483600200017699015000000003120000037 | Autorizada | SUPERVISOR |
| <input type="checkbox"/> | <input type="checkbox"/> | 15 | 2 SEND SOLUTIONS LTDA | 13/04/2026 10:38:06 | 3526040483600200017699015000000002120000021 | Autorizada | SUPERVISOR |
| <input type="checkbox"/> | <input type="checkbox"/> | 15 | 1 SEND SOLUTIONS LTDA | 13/04/2026 10:21:29 | 3526040483600200017699015000000001120000016 | Autorizada | SUPERVISOR |
| <input type="checkbox"/> | <input type="checkbox"/> | 1 | 2 SEND SOLUTIONS LTDA | 13/04/2026 10:17:44 | 3526040483600200017699015000000002120000020 | Transmissão pendente | SUPERVISOR |
| <input type="checkbox"/> | <input type="checkbox"/> | 1 | 1 TESTE JURIDICA | 13/04/2026 10:06:41 | | Cancelada | SUPERVISOR |

Página 1 de 1

Alt 1 Seg

Inclusão da DCE (Assistente)

Ao clicar em **Inserir**, o sistema inicia um assistente dividido em 5 etapas:

Passo 1/5 - Início

Tela de boas-vindas do assistente.

- Apresenta o objetivo da funcionalidade
- Permite avançar para a próxima etapa



Para seguir com o lançamento, clique no **Botão Próximo**.

Passo 2/5 - Cabeçalho

Nesta etapa são informados e exibidos os dados principais da DCE.

Declaração de Conteúdo Eletrônica | 23.136484 | Homologação |

1 Início 2 **Cabeçalho** 3 Itens 4 Revisão 5 Efetivação

Passo 2/5 :: Cabeçalho

Identificação da DCE

| | |
|------------------------------------------|--------------------------------------------|
| UF emitente SP | Série da Declaração * 15 |
| Número da Declaração * 6 | Data Emissão 13/04/2026 20:34:10 |
| Tipo de Emissão Emissão normal | Emitente Emissor Próprio |

Identificação do Usuário Emitente

| | |
|--------------------------------------------------------------------|--------------------------------------|
| Pessoa Jurídica | CPF/CNPJ * 04836002000176 |
| Nome/Razão Social * LEASEPLAN ARRENDAMENTO MERCANTIL S.A | CEP * 01533000 |
| Logradouro R. APENINOS | Número * 222 |
| Complemento CONJ 51E52 ESFERA OF | Bairro JD. N. S. APARECIDA |
| Município 3550308 SAO PAULO | UF SP |
| Pais 1058 Brasil | DDI * 55 |
| DDD * 11 | Telefone * 55017444 |

Identificação da Empresa Emitente

| | |
|---------------------------------|-------------------------------------------------------|
| CNPJ * 04836002000176 | Nome * LEASEPLAN ARRENDAMENTO MERCANTIL S.A |
| UF * SP | |

Destinatário

| | |
|-----------------------------------------------------------------|--------------------------------------------------|
| Cliente * 67843169 SEND SOLUTIONS | Filial * 1 |
| CPF/CNPJ 67843169000184 | Seq. Endereço * 1 |
| CEP 04571010 | Logradouro AV. ENG LUIZ CARLOS BERRINI |
| Número 1307 | Complemento 6 ANDAR SALA 61 |
| Bairro CIDADE MONÇÕES | Município 3550308 SAO PAULO |
| UF SP | Pais 1058 BRASIL |
| Seq. Contato Cliente não possui contatos cadastrados! | Telefone |
| E-mail | |

Informações do Transporte

| | |
|------------------------------------------------|--------------------------------------|
| Modalidade Transporte Transportadora | Transportadora * 1 PRÓPRIO |
| CNPJ 4836002000176 | |

Informações Adicionais

Informações Complementares [Teste complemento](#)

Próximo

Seções:

Identificação da DCE

- UF Emitente
- Número da Declaração
- Série
- Data de Emissão
- Tipo de Emissão

Identificação do Usuário Emitente

- CPF/CNPJ
- Nome/Razão Social
- Endereço completo
- Contato (DDD e telefone)

Identificação da Empresa Emitente

- CNPJ
- Nome

Destinatário

- Cliente
- Filial
- Endereço completo
- Contato

Informações do Transporte

- Modalidade de transporte
- Transportadora
- CNPJ da transportadora

Informações Adicionais

- Campo livre para observações

Para seguir com o lançamento, clique no **Botão Próximo**.

Passo 3/5 - Itens

Permite incluir os itens da declaração.

Declaração de Conteúdo Eletrônica | 23.136484 | Homologação |

1 Início 2 Cabeçalho 3 **Itens** 4 Revisão 5 Efetivação

Passo 3/5 :: Itens

Informações Gerais

Número da DCE 6 Série 15

Opções

Filtrar por Produto valor Começa com

Inserir

| Item | Produto | Descrição | NCM | Quantidade | Valor Unitário | Valor Total | Status |
|------|-----------|---------------|-----|------------|----------------|-------------|--------|
| 1 | TESTE0102 | TESTE PRODUTO | 0 | 10,0000 | 1250,1000 | 12.501,00 | Ativo |

Total itens não cancelados: R\$ 12.501,00

Página 1 de 1

Ant 1 Stop

Anterior Próximo

Funcionalidades:

- Inserir produtos
- Visualizar:
 - Produto
 - Descrição
 - NCM
 - Quantidade
 - Valor unitário
 - Valor total
 - Status
- Exibição do total dos itens

Ações:

- **Inserir item**
- **Próximo**
- **Anterior**

Para seguir com o lançamento, clique no **Botão Próximo**.

Passo 4/5 - Revisão

Exibe um resumo completo da DCE antes da finalização.

Declaração de Conteúdo Eletrônica | 23.136484 | Homologação | ██████████

1 Início 2 Cabeçalho 3 Itens 4 **Revisão** 5 Efetivação

Passo 4/5 :: Revisão

Cabeçalho Editar

Identificação da DCE

| | |
|-----------------------------------|-------------------------------------|
| UF Emitente SP | Série da Declaração 15 |
| Número da Declaração 6 | Data Emissão 13/04/2026 20:34:10 |
| Tipo de Emissão Emissão normal | Emitente Emissor Próprio |

Identificação do Usuário Emitente

| | |
|----------------------------|-----------------------------------------------|
| CPF/CNPJ 04836002000176 | Nome LEASEPLAN ARRENDAMENTO MERCANTIL S.A. |
|----------------------------|-----------------------------------------------|

Destinatário

| | |
|-------------------------------------|----------------------------|
| Cliente 67843169 | Filial 1 |
| Nome/Razão Social SEND SOLUTIONS | CPF/CNPJ 67843169000184 |

Informações do Transporte

| | |
|-----------------------------------------|--------------------------------------|
| Modalidade Transporte Transportadora | Código Transportadora 1 |
| Nome Transportadora PRÓPRIO | CNPJ Transportadora 4836002000176 |

Itens Editar

Opções

▼ Filtrar por Produto ▼ valor Começa com ▼

| Item | Produto | Descrição | NCM | Quantidade | Valor Unitário | Valor Total | Status |
|------|-----------|---------------|-----|------------|----------------|-------------|--------|
| 1 | TESTE0102 | TESTE PRODUTO | 0 | 10,0000 | 1250,1000 | 12.501,00 | Ativo |

Total itens não cancelados: R\$ 12.501,00

Página 1 de 1 Ant. 1 Seg.

Anterior **Próximo**

Seções exibidas:

- Cabeçalho
- Emitente
- Destinatário
- Transporte
- Itens

Funcionalidades: Opção de **Editar** dados antes de concluir

Para seguir com o lançamento, clique no **Botão Próximo**.

Passo 5/5 - Efetivação

Finalização da DCE.



Mensagem exibida: Confirmação de que a declaração foi gerada com sucesso

Ações disponíveis:

- **Imprimir XML**
- **Espelho**
- **Transmitir**

Imprimir XML

Ao clicar:

- Abre uma nova guia
- Exibe a tela de processamento
- Permite realizar o download do arquivo XML



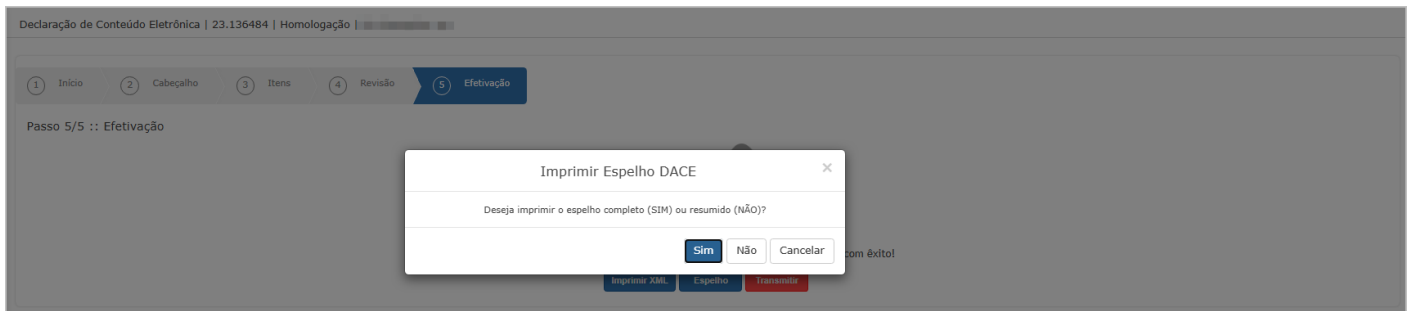
Arquivo XML

```
<?xml version="1.0" encoding="UTF-8" ?>
<DCE xmlns="http://www.portalfiscal.inf.br/dce">
  <infDce id="DCE35260404836002000176990150000000061200000063" versao="1.00">
    <ide>
      <CUF>35</CUF>
      <CDC>000000</CDC>
      <mod>99</mod>
      <serie>15</serie>
      <nDCE>6</nDCE>
      <dhEmit>2020-04-13T20:36:45-03:00</dhEmit>
      <tpEmit>1</tpEmit>
      <tpEmit2>2</tpEmit2>
      <nsIstauriz>0</nsIstauriz>
      <CDV>3</CDV>
      <tpAmb>2</tpAmb>
      <verProc>1.00</verProc>
    </ide>
    <emit>
      <CNP>04836002000176</CNP>
      <xNome>LEASEPLAN ARRENDAMENTO MERCANTIL S.A.</xNome>
      <enderEmit>
        <xLgr>R. APENINOS</xLgr>
        <nro>222</nro>
        <xCpl>COND 51E52 ESFERA OF</xCpl>
        <xBairro>J.D. N. S. APARECIDA</xBairro>
        <cfun>3550308</cfun>
        <xMun>SAO PAULO</xMun>
        <UF>SP</UF>
        <CEP>0533000</CEP>
        <CPais>1058</CPais>
        <XPais>Brasil</XPais>
        <fone>1155017444</fone>
      </enderEmit>
    </emit>
    <dest>
      <CNP>67843169000184</CNP>
      <xNome>DCE EMISSA EM AMBIENTE DE HOMOLOGACAO</xNome>
      <enderDest>
        <xLgr>AV. ENS LUIZ CARLOS BERRINI</xLgr>
        <nro>1307</nro>
        <xCpl>6 ANDAR SALA 61</xCpl>
        <xBairro>CIDADE MONÇÕES</xBairro>
        <cfun>3550308</cfun>
        <xMun>SAO PAULO</xMun>
        <UF>SP</UF>
        <CEP>04571010</CEP>
        <CPais>1058</CPais>
        <XPais>BRASIL</XPais>
      </enderDest>
      <det nItem="1">
        <prod>
          <xProd>TESTE PRODUTO</xProd>
          <qCom>10.0000</qCom>
          <vCom>1250.1000</vCom>
          <vProd>12501.00</vProd>
        </prod>
        <infAdProd>teste</infAdProd>
      </det>
      <total>
        <vDC>12501.00</vDC>
      </total>
      <transp>
        <modTrans>2</modTrans>
        <CNPTrans>04836002000176</CNPTrans>
      </transp>
      <infAdic>
        <infCpl>Teste complemento</infCpl>
      </infAdic>
      <infDec>
        <xObs>1 Contribuinte de ICMS qualquer pessoa física ou jurídica, que realize, com habitualidade ou em volume que caracterize intuito comercial, operações de circulação de mercadoria ou prestações de serviços de transportes interestadual e intermunicipal e de comunicação, ainda que as operações e prestações de iniciem no exterior (Lei Complementar nº 87/96, Art. 4º)</xObs1>
        <xObs>2 Constitui crime contra a ordem tributária suprimir ou reduzir tributo, ou contribuição social e qualquer acessório: quando negar ou deixar de fornecer, quando obrigatório, nota fiscal ou documento equivalente, relativa a venda de mercadoria ou prestação de serviço, efetivamente realizada ou fornecê-la em desacordo com a legislação. Sob pena de reclusão de 2 (dois) e 5 (cinco) anos, e multa (Lei 8.137/90, Art 1º, V)</xObs2>
      </infDec>
      <infDceSupl>
        <qCodDce>https://www.fazenda.pr.gov.br/dce/qrcode?cDce=352604048360020001769901500000006120000063&tpAmb=2</qCodDce>
        <urlChave>https://homologacao.dce.fazenda.pr.gov.br/dce/Consulta/</urlChave>
      </infDceSupl>
    </DCE>
  </infDce>
</DCE>
```

Espelho da DCE

Ao clicar: É exibido um pop-up com as opções:

- Completo
- Resumido



Após a escolha:

- Abre uma nova guia
- Exibe a tela de processamento
- Permite baixar o arquivo gerado

Relatórios para download (clique para filtrar)

Filtrar por Relatório valor Começa com Pesquisar

Limpar Dados

| Relatório | Início | Conclusão |
|-------------------------------------------------------------|----------------|----------------------------------------------------------------------------------|
| ██████████ | 13/04/26 20:45 | 13/04/26 20:45 ● Processo Concluído |
| ██████████ | 13/04/26 20:45 | 13/04/26 20:45 ● Processo concluído com êxito |
| IMPRESSÃO ESPELHO DACE - RESUMIDA, UOP 1, DCE 6 - SÉRIE: 15 | 13/04/26 20:44 | 13/04/26 20:44 ● Processo Concluído |
| IMPRESSÃO ESPELHO DACE, UOP 1, DCE 6 - SÉRIE: 15 | 13/04/26 20:43 | 13/04/26 20:43 ● Processo Concluído |

Completo

| | | | | | |
|-----------------------------------------------------------------------------------------------------------------------------------------------------------------------|------------------------------------------------------------------------------------------------------------------------------------------------------------------------------------------------------------------------------------------------------------------------------------------------------------------------------------------------------------------------------------------------------------------------------------------------------------------------------------------------------------------------------------------------------------------------------------------------------------------------------------------------------------------------------------------------------------------------------------------------------------------------------------------------------------------------------------------------|--------------------------------------------------------------------------------------------------------------------------------------------------------------------------------------------------|-------------------------------------------------------|--------------------------|--|
| <p>ESPELHO - DACE DECLARAÇÃO AUXILIAR DE CONTEÚDO ELETRÔNICA</p> <p style="text-align: center;">Nº 6 SÉRIE 15</p> <p>FOLHA 1 / 1</p> | <div style="text-align: center;">  <p>3526 0404 8360 0200 0176 9901 5000 0000 0612 0000 0063</p> </div> <table border="1" style="width: 100%; border-collapse: collapse;"> <tr> <td style="width: 50%; padding: 2px;">DATA DE EMISSÃO 13/04/2026 20:36:45</td> <td style="width: 50%; padding: 2px;">MODALIDADE DO TRANSPORTE 2 - TRANSPORTADORA</td> </tr> <tr> <td colspan="2" style="padding: 2px;">PROTOCOLO DE AUTORIZAÇÃO</td> </tr> </table> | DATA DE EMISSÃO 13/04/2026 20:36:45 | MODALIDADE DO TRANSPORTE 2 - TRANSPORTADORA | PROTOCOLO DE AUTORIZAÇÃO | |
| DATA DE EMISSÃO 13/04/2026 20:36:45 | MODALIDADE DO TRANSPORTE 2 - TRANSPORTADORA | | | | |
| PROTOCOLO DE AUTORIZAÇÃO | | | | | |
| IDENTIFICAÇÃO DO REMETENTE | | | | | |
| CNPJ/CPF/IDOUTROS REMETENTE 04.836.002/0001-76 | NOME REMETENTE LEASEPLAN ARRENDAMENTO MERCANTIL S.A | | | | |
| CIDADE-UF REMETENTE SAO PAULO-SP | ENDEREÇO REMETENTE R. APENINOS, 222, CONJ 51E52 ESFERA OF, JD. N. S. APARECIDA, CEP: 01533-000 | | | | |
| IDENTIFICAÇÃO DO DESTINATÁRIO | | | | | |
| CNPJ/CPF/IDOUTROS DEST. 04.836.002/0001-76 | NOME DESTINATÁRIO DCE EMITIDA EM AMBIENTE DE HOMOLOGACAO | | | | |
| CIDADE-UF DESTINATÁRIO SAO PAULO-SP | ENDEREÇO DESTINATÁRIO AV. ENG LUIZ CARLOS BERRINI, 1307, 6 ANDAR SALA 61, CIDADE MONÇÕES, CEP: 04571-010 | | | | |
| IDENTIFICAÇÃO DOS CORREIOS, FISCO, MARKETPLACE ou TRANSPORTADORA | | | | | |
| CNPJ ECT/FISCO/MARKET/TRANSP --- | NOME ECT/FISCO/MARKETPLACE/TRANSPORTADORA --- | | | | |
| IDENTIFICAÇÃO DOS BENS OU MERCADORIAS | | | | | |
| ITEM | DESCRIÇÃO | QUANTIDADE | VALOR | | |
| 1 | TESTE PRODUTO | 10,0000 | R\$ 1250,1000 | | |
| VALOR TOTAL | | R\$ 12501,00 | | | |
| DADOS ADICIONAIS | | | | | |
| INFORMAÇÕES COMPLEMENTARES EMITIDA EM HOMOLOGAÇÃO ESPELHO SEM VALOR FISCAL - PARA SIMPLES CONSULTA Teste complemento | | INFORMAÇÕES ADICIONAIS DO FISCO <div style="text-align: center; font-size: 2em; color: lightblue; opacity: 0.5;"> ESPELHO SIMPLES CONSULTA </div> | | | |
| QR-CODE | OBSERVAÇÕES | | | | |
|  | É contribuinte de ICMS qualquer pessoa física ou jurídica, que realize, com habitualidade ou em volume que caracterize intuito comercial, operações de circulação de mercadoria ou prestações de serviços de transportes interestadual e intermunicipal e de comunicação, ainda que as operações e prestações se iniciem no exterior, conforme art. 4º da Lei Complementar nº 87/96. Constitui crime contra a ordem tributária suprimir ou reduzir tributo, ou contribuição social e qualquer acessório: quando negar ou deixar de fornecer, quando obrigatório, nota fiscal ou documento equivalente, relativa a venda de mercadoria ou prestação de serviço, efetivamente realizada ou fornecê-la em desacordo com a legislação, sob pena de reclusão de dois a cinco anos, e multa, conforme inciso V do art. 1º da Lei nº 8.137/90. | | | | |

Resumido

ESPELHO DACE RESUMIDA - DECLARAÇÃO AUXILIAR DE CONTEÚDO ELETRONICA

Nº 6 SÉRIE 15

DATA DE EMISSÃO: 13/04/2026 20:36:45

PROTOCOLO DE AUTORIZAÇÃO:

MODALIDADE DO TRANSPORTE: 2 - TRANSPORTADORA

CNPJ/CPF REMETENTE: 04.836.002/0001-76

NOME REMETENTE: LEASEPLAN ARRENDAMENTO MERCANTIL S.A

CIDADE-UF REMETENTE: SAO PAULO-SP

ENDEREÇO REMETENTE: R. APENINOS, 222, CONJ 51E52 ESFERA OF, JD. N. S. APARECIDA, CEP: 01533-000

CNPJ/CPF DESTINATÁRIO: 04.836.002/0001-76

NOME DESTINATÁRIO: DCE EMITIDA EM AMBIENTE DE HOMOLOGACAO

CIDADE-UF DESTINATÁRIO: SAO PAULO-SP

ENDEREÇO DESTINATÁRIO: AV. ENG LUIZ CARLOS BERRINI, 1307, 6 ANDAR SALA 61, CIDADE MONÇÕES, CEP: 04571-010

CNPJ ECT/FISCO/MARKETPLACE/TRANSPORTADOR: ---

NOME ECT/FISCO/MARKETPLACE/TRANSPORTADOR: ---



É contribuinte de ICMS qualquer pessoa física ou jurídica, que realize, com habitualidade ou em volume que caracterize intuito comercial, operações de circulação de mercadoria ou prestações de serviços de transportes interestadual e intermunicipal e de comunicação, ainda que as operações e prestações se iniciem no exterior, conforme art. 4º da Lei Complementar nº 87/96.

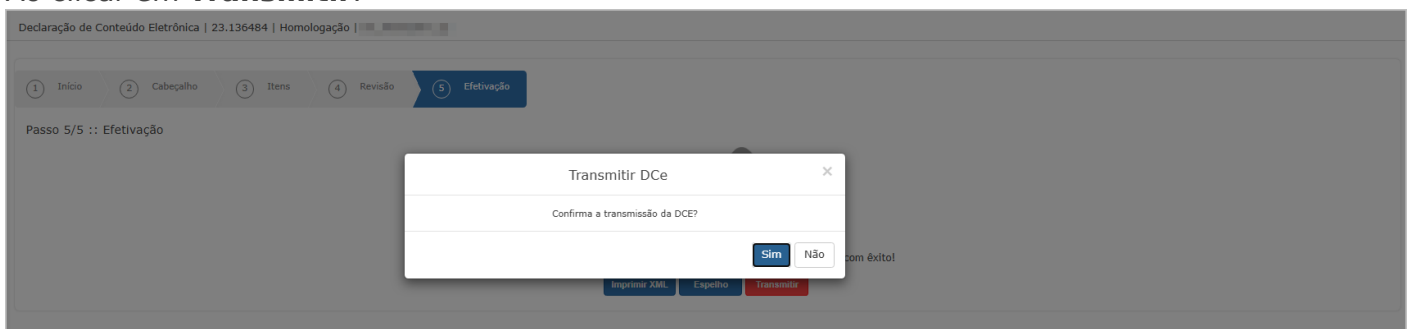
Constitui crime contra a ordem tributária suprimir ou reduzir tributo, ou contribuição social e qualquer acessório: quando negar ou deixar de fornecer, quando obrigatório, nota fiscal ou documento equivalente, relativa a venda de mercadoria ou prestação de serviço, efetivamente realizada ou fornecê-la em desacordo com a legislação, sob pena de reclusão de dois a cinco anos, e multa, conforme inciso V do art. 1º da Lei nº 8.137/90

Chave de Acesso DC-e

3526 0404 8360 0200 0176 9901 5000 0000 0612 0000 0063

Transmissão da DCE

Ao clicar em **Transmitir**:



Etapas:

1. Exibe um pop-up para confirmação da transmissão
2. Após confirmar:
 - Abre uma nova guia com a tela de processamento
 - Permite acompanhar o envio

Resultado do processamento (XML de retorno).

```
<env:Envelope xmlns:env="http://www.w3.org/2003/05/soap-envelope" xmlns:soap="http://www.w3.org/2003/05/soap-envelope">
  <env:Header/>
  <env:Body xmlns:soap="http://www.w3.org/2003/05/soap-envelope">
    <dceAutorizacaoResult xmlns="http://www.portalfiscal.inf.br/dce/wsdl/DceAutorizacao">
      <retDce xmlns="http://www.portalfiscal.inf.br/dce" versao="1.00">
        <tpAmb>2</tpAmb>
        <verAplic>PR-v0.13.0</verAplic>
        <cStat>100</cStat>
        <xMotivo>Autorizado o uso do DCE</xMotivo>
        <cUF>41</cUF>
        <dhRecbto>2026-04-13T20:45:31-03:00</dhRecbto>
      <protDce>
        <infProt Id="ID3352600000051022">
          <tpAmb>2</tpAmb>
          <verAplic>PR-v0.13.0</verAplic>
          <chDce>35260404836002000176990150000000061200000063</chDce>
          <dhRecbto>2026-04-13T20:45:31-03:00</dhRecbto>
          <nProt>3352600000051022</nProt>
          <digVal>Mvg1AK0N4k2HuaT8LTLHLZPLAek=</digVal>
          <cStat>100</cStat>
          <xMotivo>Autorizado o uso do DCE</xMotivo>
        </infProt>
      </protDce>
    </retDce>
  </dceAutorizacaoResult>
</env:Body>
</env:Envelope>
```

Ações e Configurações

- A DCE é gerada por meio de um assistente estruturado em etapas
- Os dados utilizados são provenientes dos cadastros previamente configurados (Cliente, Produto, Transportadora, Endereço, etc.)
- Recomenda-se validar todas as informações na etapa de **Revisão** antes da transmissão
- Utilize os filtros para localizar declarações já geradas
- Acompanhe o status da DCE na tela principal para verificar sucesso ou pendências
- Os arquivos gerados (XML e espelho) ficam disponíveis para download após processamento



Manual

Atualizações

Dúvidas

Ficou com alguma dúvida ?

Entre em contato com nosso suporte: suporte@sendsolutions.com.br

ATENÇÃO: As informações neste documento são meramente ilustrativas e utilizadas apenas para fins de teste.

DCE - Inclusão DC-e

Importação de Planilha

A inclusão de DC-e também pode ser realizada por meio da **importação de planilha Excel**, permitindo a criação de declarações em lote de forma ágil e padronizada.

Essa funcionalidade utiliza um **modelo padrão disponibilizado pelo sistema**, no qual devem ser informados os dados da DCE, incluindo:

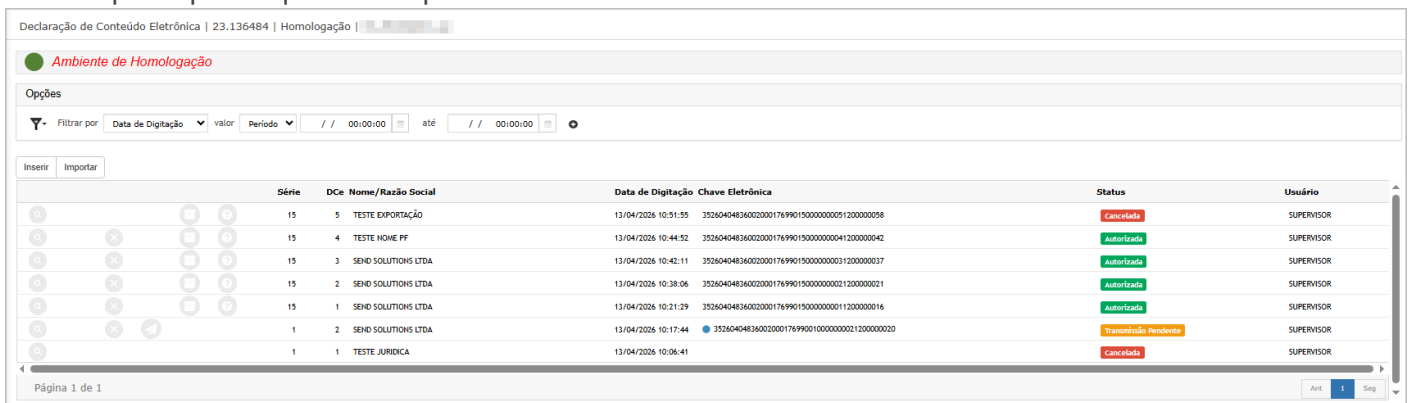
- Identificação do cliente
- Endereço do destinatário
- Informações de transporte
- Dados dos produtos (itens da DCE)

Cada linha da planilha representa um item da DCE, podendo repetir os dados do cliente quando houver mais de um item para a mesma declaração.

Durante a importação, o sistema valida as informações com base nos **cadastros previamente configurados**, garantindo consistência e integridade dos dados.

Tela Principal - Transmissão

Ta tela principal clique em Importar



Declaração de Conteúdo Eletrônica | 23.136484 | Homologação |

Ambiente de Homologação

Opções

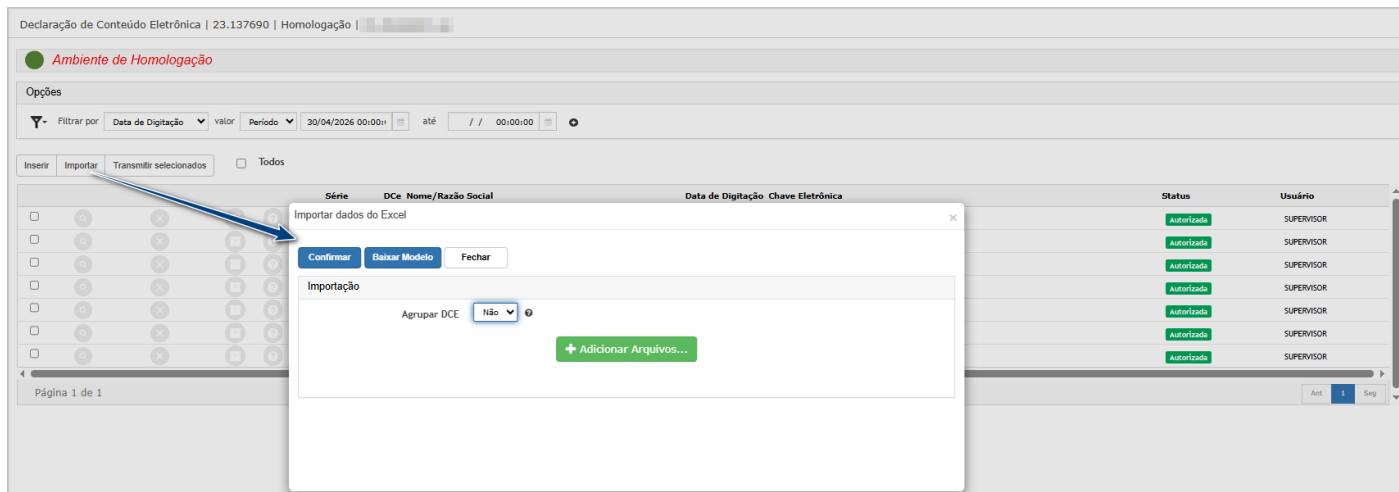
Filtrar por Data de Digitação valor Período // 00:00:00 até // 00:00:00

| Série | DCE | Nome/Razão Social | Data de Digitação | Chave Eletrônica | Status | Usuário |
|-------|-----|---------------------|---------------------|-------------------------------------------|----------------------|------------|
| 15 | 5 | TESTE EXPORTAÇÃO | 13/04/2026 10:51:55 | 35264048360020001769901500000005120000056 | Cancelada | SUPERVISOR |
| 15 | 4 | TESTE NOME PF | 13/04/2026 10:44:52 | 35264048360020001769901500000004120000042 | Autorizada | SUPERVISOR |
| 15 | 3 | SEND SOLUTIONS LTDA | 13/04/2026 10:42:11 | 35264048360020001769901500000003120000037 | Autorizada | SUPERVISOR |
| 15 | 2 | SEND SOLUTIONS LTDA | 13/04/2026 10:38:06 | 35264048360020001769901500000002120000021 | Autorizada | SUPERVISOR |
| 15 | 1 | SEND SOLUTIONS LTDA | 13/04/2026 10:21:29 | 35264048360020001769901500000001120000016 | Autorizada | SUPERVISOR |
| 1 | 2 | SEND SOLUTIONS LTDA | 13/04/2026 10:17:44 | 35264048360020001769901000000002120000020 | Transmissão Pendente | SUPERVISOR |
| 1 | 1 | TESTE JURIDICA | 13/04/2026 10:06:41 | | Cancelada | SUPERVISOR |

Página 1 de 1

Importação de DC-e via Planilha

Na tela principal da DCE, também é possível realizar a **importação de declarações através de planilha Excel**, facilitando o cadastro em lote.



Funcionalidades da tela de Importação

- **Adicionar Arquivos...:** Selecionar a planilha para envio
- **Baixar Modelo:** Download do modelo/template padrão obrigatório
- **Agrupar DCE:** que define como os registros da planilha serão convertidos em declarações no sistema.
 - **Não:** Cada linha da planilha será considerada **um DC-e independente** Ou seja, 10 linhas = 10 DC-es gerados
 - **Sim:** O sistema realizará o agrupamento automático dos registros. As linhas da planilha serão agrupadas em um mesmo DC-e conforme os seguintes critérios:
Campos considerados para agrupamento:
 - Cliente
 - Transportadora
 - Endereço: CEP, Logradouro e Número
- **Confirmar:** Processar a importação
- **Fechar:** Cancelar a operação

Importante: A importação **deve seguir exatamente o modelo disponibilizado pelo sistema.**

Estrutura da Planilha de Importação

A importação de DCE deve seguir rigorosamente o modelo padrão disponibilizado pelo sistema. As regras abaixo são baseadas na aba **“Instruções”** da planilha.

Campos e Regras de Preenchimento

Identificação da DCE

- **Utilizar Série*:** Preencher com a série a ser utilizada na DC-e / Tipo: Numérico / Tamanho: até 3 dígitos
-

Dados do Cliente

- **Tipo Pessoa*:** Tipo: Texto (1 caractere)
 - **F** - Física
 - **J** - Jurídica
 - **E** - Exportação
- **Razão Social/Nome*:** Nome do cliente / Tipo: Texto / Tamanho máximo: 50
- **CNPJ/CPF/Código*:** CPF, CNPJ ou código de cliente de exportação / Tipo: Texto / Tamanho máximo: 14

Observação: O CNPJ/CPF da empresa é o principal identificador utilizado pelo sistema. Caso existam registros na planilha com o mesmo CNPJ/CPF e diferentes Razões Sociais, será considerada para atualização cadastral a Razão Social informada na última ocorrência (linha) da planilha.

Endereço do Cliente

- **CEP*:** Informar apenas números / Tipo: Numérico / Tamanho: 8
- **Logradouro*:** Nome da rua/avenida / Tipo: Texto / Tamanho: 60
- **Número*:** Número do endereço/ Caso não possua, informar: **"S/N"** / Tipo: Texto / Tamanho: 5
- **Complemento*:** Complemento do endereço / Tipo: Texto / Tamanho: 60
- **Bairro*:** Bairro do endereço / Tipo: Texto / Tamanho: 60
- **Cód. Município IBGE*:** Código do município conforme IBGE / Tipo: Numérico / Tamanho: 7
- **Nome município*:** Nome do município / Tipo: Texto / Tamanho: 60
- **UF*:** Sigla do estado / Tipo: Texto / Tamanho: 2
- **Código País*:** Código do país / Exemplo: 1058 - Brasil / Tipo: Numérico / Tamanho: 4
- **Nome País*:** Nome do país / Tipo: Texto / Tamanho: 60
- **E-mail:** E-mail para envio da DC-e / Tipo: Texto / Tamanho: até 512 / Obrigatório: Não

Informações de Transporte

- **Tipo Transportadora*:** Tipo: Numérico
 - **0** - Correios
 - **1** - Conta própria
 - **2** - Transportadora
- **CNPJ Transportadora:** Informar apenas quando o tipo for **2 - Transportadora** / Tipo: Texto / Tamanho: 14

- **Nome Transportadora:** Informar apenas quando o tipo for **2 - Transportadora** / Tipo: Texto / Tamanho: 60
-

Informações Gerais da DCE

- **Informação Complementar:** Descrição complementar da DC-e / Tipo: Texto / Tamanho: até 5000 / Obrigatório: Não
-

Itens da DCE

- **Código Produto*:** Código do produto / Tipo: Texto / Tamanho: 20
 - **Descrição do Produto*:** Descrição do produto / Tipo: Texto / Tamanho: 50
 - **NCM:** Número do NCM / Não obrigatório
Se informado deve conter:
 - 8 dígitos completos **ou**
 - apenas 2 dígitos da categoria
 - Para categorias de 01 a 09, **não utilizar zero à esquerda**
 - Exemplo correto: **8051000**
 - Exemplo incorreto: **08051000**
 - Informar apenas números
 - **Quantidade*:** Quantidade do item / Tipo: Numérico / Formato: até 13 dígitos + 4 casas decimais
 - **Valor Unitário*:** Valor unitário do item / Valor máximo permitido: **R\$ 10.000.000,00** / Tipo: Numérico / Formato: até 12 dígitos + 2 casas decimais
 - **Info. Comp. Item:** Descrição complementar do item / Tipo: Texto / Tamanho: até 500 / Obrigatório: Não
-

Regras Gerais da Importação

- Campos marcados com (*) são **obrigatórios**
- O arquivo deve seguir exatamente o layout do modelo (não alterar colunas ou ordem)
- Todos os dados devem respeitar os tipos e tamanhos definidos
- Registros vinculados (Cliente, Produto, Município, etc.) devem existir previamente no sistema
- Cada linha da planilha representa um item da DCE
- Dados inconsistentes podem impedir o processamento da importação

Processamento da Importação

Após clicar em **Confirmar**:

- O sistema realiza a validação dos dados
- Abre um pop-up com a tela de dashboard exibindo o processamento.
- Em caso de erro: Será exibido o resultado e deve ser corrigida a planilha.

- O sistema realizará validações automáticas, como:
 - Formato dos campos (numérico/texto)
 - Tamanho dos dados
 - Existência de cadastros vinculados (Cliente, Produto, Município, etc.)
- Caso haja inconsistências, a importação poderá ser rejeitada ou processada parcialmente
- Após a confirmação, será aberta uma **tela de processamento em nova guia**, onde é possível:
 - Acompanhar o andamento da importação
 - Visualizar o status do processamento
 - Realizar o download dos arquivos gerados (quando aplicável)
- Recomenda-se validar previamente os dados da planilha para evitar erros no processamento
- A importação em lote não substitui validações manuais, sendo importante conferir os dados após o processamento



Manual

Atualizações

Dúvidas

Ficou com alguma dúvida ?

Entre em contato com nosso suporte: suporte@sendsolutions.com.br

ATENÇÃO: As informações neste documento são meramente ilustrativas e utilizadas apenas para fins de teste.

DCE - Consulta

A funcionalidade de consulta permite visualizar de forma completa as informações de uma Declaração de Conteúdo Eletrônica (DC-e) já gerada.


Ao acessar a consulta, o sistema apresenta os dados organizados em **abas**, facilitando a navegação e validação das informações:

- Emitente
- Destinatário
- Transporte
- Itens
- Informações Adicionais

Essa visualização permite conferir todos os dados utilizados na declaração, incluindo informações cadastrais, produtos, valores e dados de transporte, garantindo maior controle e rastreabilidade das operações.

Tela Principal - Transmissão

Na tela principal clique em Consultar  do grid.





























Declaração de Conteúdo Eletrônica | 23.136484 | Homologação | 

Ambiente de Homologação

Opções

Filtrar por Data de Digitação valor Período // 00:00:00 até // 00:00:00

Inserir Importar

| | Série | DCE Nome/Razão Social | Data de Digitação | Chave Eletrônica | Status | Usuário |
|-------------------------------------------------------------------------------------------------------------------------------------------------------------------------------------------------------------------------------------------------------------------------------------------------------------------------------------------------|-------|-----------------------|---------------------|---------------------------------------------|----------------------|------------|
|     | 15 | 5 TESTE EXPORTAÇÃO | 13/04/2026 10:51:55 | 3526040483600200017699015000000005120000008 | Cancelada | SUPERVISOR |
|     | 15 | 4 TESTE HOME FF | 13/04/2026 10:44:52 | 3526040483600200017699015000000004120000042 | Autorizada | SUPERVISOR |
|     | 15 | 3 SEND SOLUTIONS LTDA | 13/04/2026 10:42:11 | 3526040483600200017699015000000003120000037 | Autorizada | SUPERVISOR |
|     | 15 | 2 SEND SOLUTIONS LTDA | 13/04/2026 10:38:06 | 3526040483600200017699015000000002120000021 | Autorizada | SUPERVISOR |
|     | 15 | 1 SEND SOLUTIONS LTDA | 13/04/2026 10:21:29 | 3526040483600200017699015000000001120000016 | Autorizada | SUPERVISOR |
|     | 1 | 2 SEND SOLUTIONS LTDA | 13/04/2026 10:17:44 | 3526040483600200017699010000000002120000020 | Transmissão Pendente | SUPERVISOR |
|     | 1 | 1 TESTE JURIDICA | 13/04/2026 10:06:41 | | Cancelada | SUPERVISOR |

Página 1 de 1

Consulta de DCE

A funcionalidade de consulta permite visualizar todos os dados de uma Declaração de Conteúdo Eletrônica (DCE) já gerada, organizados em abas para facilitar a análise das informações.

Tela de Consulta - Informações Gerais

Ao clicar no ícone de **consulta** (🔍) na tela principal, será exibida a tela com os dados gerais da DCE.

Declaração de Conteúdo Eletrônica | 23.136581 | Homologação |

DACE XML Fechar

Informações Gerais

| | |
|-------------------------------------------------|---------------------------------------------------------------------------|
| Série da Declaração 15 | Número da Declaração 6 |
| Data de Digitação 13/04/2026 20:34:53 | Status DCE Autorizada |
| Emitente Emissor Próprio | Chave Eletrônica DCE 352604048360020001769901500000006120000063 |
| Tipo de Emissão Emissão normal | Data Emissão 13/04/2026 20:45:30 |

Emitente Destinatário Transporte Itens Informações Adicionais

Informações do Usuário Emitente

| | |
|------------------------------------------------------------------|---------------------------------------|
| Tipo Pessoa Pessoa Jurídica | CPF/CNPJ 04836002000176 |
| Nome/Razão Social LEASEPLAN ARRENDAMENTO MERCANTIL S.A | CEP 01533000 |
| Logradouro R. APENINOS | Número 222 |
| Complemento CONJ 51E52 ESFERA OF | Bairro JD. N. S. APARECIDA |
| Município 3550308 SAO PAULO | UF SP |
| País 1058 BRASIL | Telefone +55 (11) 5501-7444 |

Informações do Usuário Emitente

| | |
|------------------------------------------------------------------|---------------------------------------|
| Tipo Pessoa Pessoa Jurídica | CPF/CNPJ 04836002000176 |
| Nome/Razão Social LEASEPLAN ARRENDAMENTO MERCANTIL S.A | CEP 01533000 |
| Logradouro R. APENINOS | Número 222 |
| Complemento CONJ 51E52 ESFERA OF | Bairro JD. N. S. APARECIDA |
| Município 3550308 SAO PAULO | UF SP |
| País 1058 BRASIL | Telefone +55 (11) 5501-7444 |

Informações da Empresa Emitente

| | |
|-------------------------------|-----------------------------------------------------|
| CNPJ 04836002000176 | Nome LEASEPLAN ARRENDAMENTO MERCANTIL S.A |
| UF SP | |

Principais informações apresentadas:

- Série da Declaração
- Número da Declaração
- Data de Digitação
- Data de Emissão
- Status da DCE (Autorizada, Cancelada, etc.)
- Chave Eletrônica da DCE
- Tipo de Emissão
- Dados do Emitente

Também são exibidas abas para navegação entre os demais dados da declaração:

- Emitente
- Destinatário
- Transporte
- Itens
- Informações Adicionais

Aba Emitente

Nesta aba são exibidas as informações completas do emitente da DCE.

| Emitente | Destinatário | Transporte | Itens | Informações Adicionais |
|------------------------------------------------------------------|--------------|------------|-------|-----------------------------------------------------|
| Informações do Usuário Emitente | | | | |
| Tipo Pessoa Pessoa Jurídica | | | | CPF/CNPJ 04836002000176 |
| Nome/Razão Social LEASEPLAN ARRENDAMENTO MERCANTIL S.A | | | | CEP 01533000 |
| Logradouro R. APENINOS | | | | Número 222 |
| Complemento CONJ 51E52 ESFERA OF | | | | Bairro JD. N. S. APARECIDA |
| Município 3550308 SAO PAULO | | | | UF SP |
| País 1058 BRASIL | | | | Telefone +55 (11) 5501-7444 |
| Informações do Usuário Emitente | | | | |
| Tipo Pessoa Pessoa Jurídica | | | | CPF/CNPJ 04836002000176 |
| Nome/Razão Social LEASEPLAN ARRENDAMENTO MERCANTIL S.A | | | | CEP 01533000 |
| Logradouro R. APENINOS | | | | Número 222 |
| Complemento CONJ 51E52 ESFERA OF | | | | Bairro JD. N. S. APARECIDA |
| Município 3550308 SAO PAULO | | | | UF SP |
| País 1058 BRASIL | | | | Telefone +55 (11) 5501-7444 |
| Informações da Empresa Emitente | | | | |
| CNPJ 04836002000176 | | | | Nome LEASEPLAN ARRENDAMENTO MERCANTIL S.A |
| UF SP | | | | |

Dados apresentados:

- Tipo de Pessoa (Física ou Jurídica)
- CPF/CNPJ do emitente
- Nome/Razão Social
- CEP
- Logradouro, Número e Complemento
- Bairro e Município
- UF e País
- Telefone

Também são apresentadas as informações da **empresa emitente**, como:

- CNPJ
- Nome da empresa
- UF

Esses dados são carregados automaticamente com base no cadastro da empresa e do usuário emissor, garantindo padronização das informações utilizadas na declaração.

Aba Destinatário

Nesta aba são exibidas as informações completas do destinatário da DCE.

| Emitente | Destinatário | Transporte | Itens | Informações Adicionais |
|-----------------------------------------------------------------|--------------|------------|-------|--------------------------------------------------|
| Cliente 67843169 SEND SOLUTIONS | | | | Filial 1 |
| CPF/CNPJ 67843169000184 | | | | Seq. Endereço 1 |
| CEP 04571010 | | | | Logradouro AV. ENG LUIZ CARLOS BERRINI |
| Número 1307 | | | | Complemento 6 ANDAR SALA 61 |
| Bairro CIDADE MONÇÕES | | | | Município 3550308 SAO PAULO |
| UF SP | | | | País 1058 BRASIL |
| Seq. Contato Cliente não possui contatos cadastrados! | | | | Telefone |
| E-mail | | | | |

Dados apresentados:

- Código e Nome/Razão Social do Cliente
- CPF/CNPJ
- CEP
- Logradouro, Número e Complemento
- Bairro e Município
- UF e País
- Dados de contato (quando cadastrados)

Permite validar se os dados do cliente foram corretamente utilizados na declaração.

Aba Transporte

Nesta aba são exibidas as informações relacionadas ao transporte da DCE.

| Emitente | Destinatário | Transporte | Itens | Informações Adicionais |
|------------------------------------------------|--------------|------------|-------|------------------------------------|
| Modalidade Transporte Transportadora | | | | Transportadora 1 PRÓPRIO |
| CNPJ 4836002000176 | | | | |

Dados apresentados:

- Modalidade de Transporte
- Código da Transportadora
- Nome da Transportadora
- CNPJ da Transportadora

Essas informações são preenchidas conforme o cadastro selecionado no momento da geração da DCE.

Aba Itens

Apresenta os itens vinculados à DCE.

| Item | Produto | Descrição | NCM | Quantidade | Valor Unitário | Valor Total | Status |
|------|-----------|---------------|-----|------------|----------------|-------------|--------|
| 1 | TESTE0102 | TESTE PRODUTO | 0 | 10,0000 | 1250,1000 | 12.501,00 | Ativo |

Total Itens não cancelados: R\$ 12.501,00

Página 1 de 1

Dados exibidos:

- Código do Produto
- Descrição
- NCM
- Quantidade
- Valor Unitário
- Valor Total
- Status do item

Também é exibido o total dos itens não cancelados, permitindo conferência dos valores da declaração.

Aba Informações Adicionais

Exibe as informações complementares informadas na DCE.

| Informações Complementares | Teste complemento |
|----------------------------|-------------------|
|----------------------------|-------------------|

Dados apresentados:

- Campo de informações adicionais preenchido durante a geração da declaração

Utilizado para observações gerais que não se enquadram nos demais campos.

Ações e Configurações

- A consulta é realizada por meio do ícone (☐) disponível na tela principal
- A tela apresenta os dados da DC-e em modo **somente leitura**, não permitindo alterações
- As informações são organizadas em abas para facilitar a visualização e conferência dos dados
- São exibidos dados gerais da declaração, como:
 - Número e Série da DC-e
 - Data de Digitação e Emissão
 - Status da declaração

- Chave Eletrônica
- Os dados exibidos são carregados automaticamente com base nos cadastros vinculados no momento da geração da DC-e
- A aba **Itens** permite visualizar os produtos, quantidades, valores unitários e totais, além do status dos itens
- A aba **Transporte** apresenta os dados da transportadora conforme selecionado na declaração
- A aba **Destinatário** exibe os dados completos do cliente, incluindo endereço e identificação
- A aba **Emitente** apresenta os dados da empresa emissora e do usuário responsável
- A aba **Informações Adicionais** exibe observações complementares informadas na DC-e
- Recomenda-se utilizar a consulta para **validação e auditoria das informações** antes de ações como transmissão ou cancelamento.



Manual

Atualizações

Dúvidas

Ficou com alguma dúvida ?

Entre em contato com nosso suporte: suporte@sendsolutions.com.br

ATENÇÃO: As informações neste documento são meramente ilustrativas e utilizadas apenas para fins de teste.

DCE - Editar

A funcionalidade de edição da Declaração de Conteúdo Eletrônica (DC-e) permite realizar ajustes nos dados da declaração **antes de sua transmissão**, garantindo a correção das informações inseridas.

A edição está disponível exclusivamente para DC-e com status **“Transmissão Pendente”**, assegurando que apenas documentos ainda não transmitidos possam ser alterados.

Durante a edição, o sistema disponibiliza todas as abas da declaração (**Emitente, Destinatário, Transporte, Itens e Informações Adicionais**) para consulta, porém **somente a aba Itens permite alterações**. Nessa aba, é possível incluir, editar ou remover itens, bem como ajustar quantidades, valores e demais informações relacionadas aos produtos.

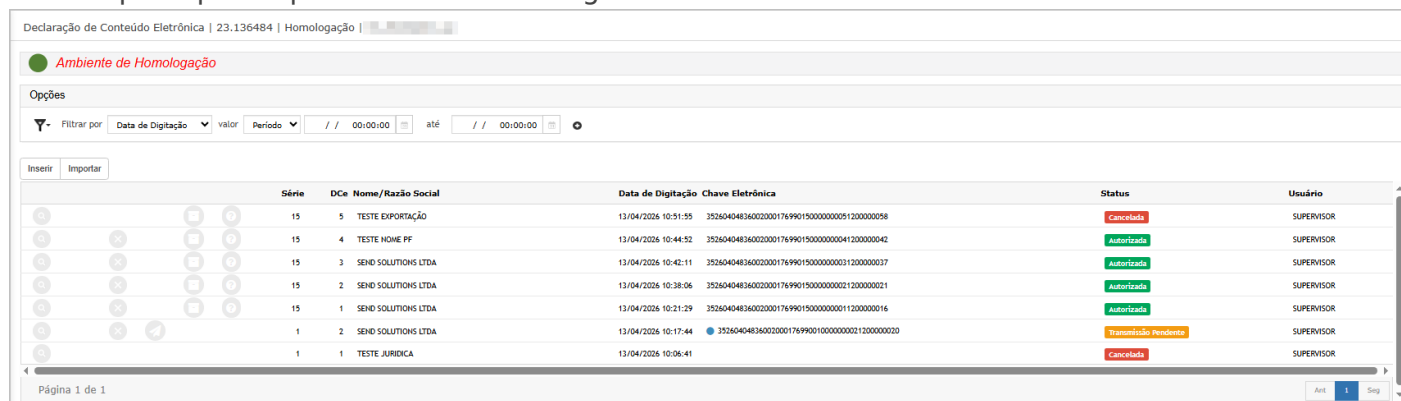
As demais abas permanecem em modo somente leitura, garantindo a integridade dos dados cadastrais previamente definidos.

Após realizar as alterações necessárias, o usuário deve confirmar a operação para que os dados sejam atualizados, permitindo posteriormente a transmissão da DC-e com as informações corrigidas.

Importante: A edição é restrita à **aba Itens**, não sendo possível alterar dados das demais abas (Emitente, Destinatário, Transporte e Informações Adicionais), que são exibidas apenas para conferência.

Tela Principal - Transmissão

Na tela principal clique em Editar  no grid.



| Série | DCe | Nome/Razão Social | Data de Digitação | Chave Eletrônica | Status | Usuário |
|-------|-----|---------------------|---------------------|--------------------------------------------|----------------------|------------|
| 15 | 5 | TESTE EXPORTAÇÃO | 13/04/2026 10:51:55 | 35260404836020001769901500000005120000056 | Cancelada | SUPERVISOR |
| 15 | 4 | TESTE NOME PF | 13/04/2026 10:44:52 | 35260404836020001769901500000004120000042 | Autorizada | SUPERVISOR |
| 15 | 3 | SEND SOLUTIONS LTDA | 13/04/2026 10:42:11 | 352604048360200017699015000000003120000037 | Autorizada | SUPERVISOR |
| 15 | 2 | SEND SOLUTIONS LTDA | 13/04/2026 10:38:06 | 352604048360200017699015000000002120000021 | Autorizada | SUPERVISOR |
| 15 | 1 | SEND SOLUTIONS LTDA | 13/04/2026 10:21:29 | 352604048360200017699015000000001120000016 | Autorizada | SUPERVISOR |
| 1 | 2 | SEND SOLUTIONS LTDA | 13/04/2026 10:17:44 | 352604048360200017699010000000002120000020 | Transmissão Pendente | SUPERVISOR |
| 1 | 1 | TESTE JURIDICA | 13/04/2026 10:06:41 | | Cancelada | SUPERVISOR |

Tela principal de edição

Declaração de Conteúdo Eletrônica | 23.136581 | Homologação |

Confirmar Espelho XML Fechar

Informações Gerais

| | |
|------------------------------------------|----------------------------------------------------------------------|
| Série da Declaração 1 | Número da Declaração 2 |
| Data de Digitação 13/04/2026 10:17:44 | Status DCe Transmissão Pendente |
| Emitente Emissor Próprio | Chave Eletrônica DCe 35260404836002000176990010000000021200000020 |

Emitente Destinatário Transporte Itens Informações Adicionais

Informações do Usuário Emitente

| | |
|-----------------------------------------------------------|--------------------------------|
| Tipo Pessoa Pessoa Jurídica | CPF/CNPJ 04836002000176 |
| Nome/Razão Social LEASEPLAN ARRENDAMENTO MERCANTIL S.A | CEP 01533000 |
| Logradouro R. APENINHOS | Número 222 |
| Complemento CONJ 51E52 ESFERA OF | Bairro JD. N. S. APARECIDA |
| Município 3550308 SAO PAULO | UF SP |
| Pais 1058 BRASIL | Telefone +55 (11) 5501-7444 |

Informações da Empresa Emitente

| | |
|------------------------|----------------------------------------------|
| CNPJ 04836002000176 | Nome LEASEPLAN ARRENDAMENTO MERCANTIL S.A |
| UF SP | |

Aba Emitente

Ao acessar a edição, o sistema apresenta inicialmente a aba **Emitente**, contendo:

- Informações do usuário emissor
- Dados da empresa emitente (CNPJ, endereço, UF, etc.)
- Dados gerais da DC-e (número, série, status e chave eletrônica)

Essas informações são exibidas apenas para visualização e não podem ser alteradas.

Aba Destinatário

Na aba **Destinatário**, são exibidos:

- Dados do cliente vinculado à DC-e
- Endereço completo
- Informações de contato (quando disponíveis)

Os dados são carregados automaticamente conforme o cadastro e não podem ser editados nesta funcionalidade.

Declaração de Conteúdo Eletrônica | 23.136581 | Homologação | ██████████

[Confirmar](#) [Espelho](#) [XML](#) [Fechar](#)

Informações Gerais

| | |
|-------------------------------------------------|---------------------------------------------------------------------------|
| Série da Declaração 1 | Número da Declaração 2 |
| Data de Digitação 13/04/2026 10:17:44 | Status DCe Transmissão Pendente |
| Emitente Emissor Próprio | Chave Eletrônica DCe 352604048360020001769900100000002120000020 |

[Emitente](#) [Destinatário](#) [Transporte](#) [Itens](#) [Informações Adicionais](#)

| | |
|-----------------------------------------------------------------|--------------------------------------------------|
| Cliente 67843169 SEND SOLUTIONS | Filial 1 |
| CPF/CNPJ 67843169000184 | Seq. Endereço 1 |
| CEP 04571010 | Logradouro AV. ENG LUIZ CARLOS BERRINI |
| Número 1307 | Complemento 6 ANDAR SALA 61 |
| Bairro CIDADE MONÇÕES | Município 350308 SAO PAULO |
| UF SP | Pais 1058 BRASIL |
| Seq. Contato Cliente não possui contatos cadastrados! | Telefone |
| E-mail | |

Aba Transporte

Na aba **Transporte**, são apresentados:

- Modalidade de transporte
- Transportadora vinculada
- CNPJ da transportadora

Essas informações também são somente para consulta, não permitindo alteração.

Declaração de Conteúdo Eletrônica | 23.136581 | Homologação | ██████████

[Confirmar](#) [Espelho](#) [XML](#) [Fechar](#)

Informações Gerais

| | |
|-------------------------------------------------|---------------------------------------------------------------------------|
| Série da Declaração 1 | Número da Declaração 2 |
| Data de Digitação 13/04/2026 10:17:44 | Status DCe Transmissão Pendente |
| Emitente Emissor Próprio | Chave Eletrônica DCe 352604048360020001769900100000002120000020 |

[Emitente](#) [Destinatário](#) [Transporte](#) [Itens](#) [Informações Adicionais](#)

| | |
|------------------------------------------------|------------------------------------|
| Modalidade Transporte Transportadora | Transportadora 1 PRÓPRIO |
| CNPJ 4836002000176 | |

Aba Itens

A aba **Itens** é a única que permite edição.

Nela é possível:

- Visualizar os itens da DC-e
- Editar informações dos itens (como quantidade, valores, etc.)
- Remover itens (quando aplicável)

- Inserir novos itens, conforme regra do sistema

A listagem apresenta:

- Produto
- Descrição
- NCM
- Quantidade
- Valor unitário
- Valor total
- Status do item

⚠ Alterações realizadas impactam diretamente no valor total da declaração.

Declaração de Conteúdo Eletrônica | 23.136581 | Homologação | ██████████

[Confirmar](#)
[Espelho](#)
[XML](#)
[Fechar](#)

Informações Gerais

| | |
|------------------------------------------|---------------------------------------------------------------------|
| Série da Declaração 1 | Número da Declaração 2 |
| Data de Digitação 13/04/2026 10:17:44 | Status DCE Transmissão Pendente |
| Emitente Emissor Próprio | Chave Eletrônica DCE 3526040483602000176990010000000021200000020 |

[Emitente](#)
[Destinatário](#)
[Transporte](#)
[Itens](#)
[Informações Adicionais](#)

Opções

Filtrar por: Produto ▼ valor ▼ Começa com ▼

Inserir

| Item | Produto | Descrição | NCM | Quantidade | Valor Unitário | Valor Total | Status |
|------|-----------------------|-----------------------|----------|------------|----------------|-------------|-----------|
| 1 | 58010000002087262760 | BANQUETA SENIO 10 NCM | 94018000 | 15,0000 | 1,2345 | 18,55 | Apto |
| 2 | TESTE0102 | TESTE PRODUTO | 0 | 2,0000 | 900,0000 | 1.800,00 | Apto |
| 3 | 58010000002092003192 | BANQUETA SENIO 10 | 0 | 0,2000 | 10,0000 | 2,00 | Apto |
| 4 | 580100000021074950462 | BANQUETA SENIO 10 | 0 | 1,0000 | 10,0000 | 10,00 | Cancelado |

Total itens não cancelados: R\$ 1.820,55

Página 1 de 1

Aba Informações Adicionais

Na aba **Informações Adicionais**, são exibidas:

- Observações complementares da DC-e

Esse campo é apenas informativo nesta etapa, não sendo permitido edição.

Declaração de Conteúdo Eletrônica | 23.136581 | Homologação | ██████████

[Confirmar](#)
[Espelho](#)
[XML](#)
[Fechar](#)

Informações Gerais

| | |
|------------------------------------------|---------------------------------------------------------------------|
| Série da Declaração 1 | Número da Declaração 2 |
| Data de Digitação 13/04/2026 10:17:44 | Status DCE Transmissão Pendente |
| Emitente Emissor Próprio | Chave Eletrônica DCE 3526040483602000176990010000000021200000020 |

[Emitente](#)
[Destinatário](#)
[Transporte](#)
[Itens](#)
[Informações Adicionais](#)

[Informações Complementares](#)
[Teste complementar](#)

Ações e Configurações

- A edição está disponível somente para DC-e com status “**Transmissão Pendente**”
- O acesso à edição é realizado pelo botão/ícone **Editar** na tela principal
- Apenas a aba **Itens** permite alterações
- As demais abas são exibidas em modo **somente leitura**
- Após realizar alterações nos itens, é necessário clicar em **Confirmar** para salvar
- O botão **Espelho** permite gerar o relatório da DC-e (completo ou resumido)
- O botão **XML** permite gerar o arquivo XML da declaração
- O botão **Fechar** retorna à tela principal sem salvar alterações não confirmadas
- Recomenda-se revisar os dados antes de realizar a transmissão da DC-e



Manual

Atualizações

Dúvidas

Ficou com alguma dúvida ?

Entre em contato com nosso suporte: suporte@sendsolutions.com.br

ATENÇÃO: As informações neste documento são meramente ilustrativas e utilizadas apenas para fins de teste.

DCE - Cancelar


A funcionalidade de cancelamento da Declaração de Conteúdo Eletrônica (DC-e) permite invalidar uma declaração já gerada, mediante o envio de uma solicitação de cancelamento ao órgão responsável.

Para realizar o cancelamento, é obrigatório informar uma **justificativa com quantidade mínima de caracteres**, garantindo o registro do motivo da ação.

Após a confirmação, o sistema processa o cancelamento e disponibiliza os arquivos XML de **envio** e **retorno**, permitindo o acompanhamento e validação do processo junto ao órgão fiscal.

Tela Principal - Transmissão

Na tela principal clique em Cancelar  no grid.








Declaração de Conteúdo Eletrônica | 23.136484 | Homologação | 

Ambiente de Homologação

Opções

Filtrar por Data de Digitação valor Período // 00:00:00 até // 00:00:00

Inserir Importar

| | Série | DCE | Nome/Razão Social | Data de Digitação | Chave Eletrônica | Status | Usuário |
|-------------------------------------------------------------------------------------|-------|-----|---------------------|---------------------|----------------------------------------------|----------------------|------------|
|  | 15 | 5 | TESTE EXPORTAÇÃO | 13/04/2026 10:51:55 | 35260404836002000176990150000000051200000058 | Cancelada | SUPERVISOR |
|  | 15 | 4 | TESTE HOME PF | 13/04/2026 10:44:52 | 35260404836002000176990150000000041200000042 | Autorizada | SUPERVISOR |
|  | 15 | 3 | SEND SOLUTIONS LTDA | 13/04/2026 10:42:11 | 35260404836002000176990150000000031200000037 | Autorizada | SUPERVISOR |
|  | 15 | 2 | SEND SOLUTIONS LTDA | 13/04/2026 10:38:06 | 35260404836002000176990150000000021200000021 | Autorizada | SUPERVISOR |
|  | 15 | 1 | SEND SOLUTIONS LTDA | 13/04/2026 10:21:29 | 35260404836002000176990150000000011200000016 | Autorizada | SUPERVISOR |
|  | 1 | 2 | SEND SOLUTIONS LTDA | 13/04/2026 10:17:44 | 35260404836002000176990100000000021200000020 | Transmissão Pendente | SUPERVISOR |
|  | 1 | 1 | TESTE JURIDICA | 13/04/2026 10:06:41 | | Cancelada | SUPERVISOR |

Página 1 de 1

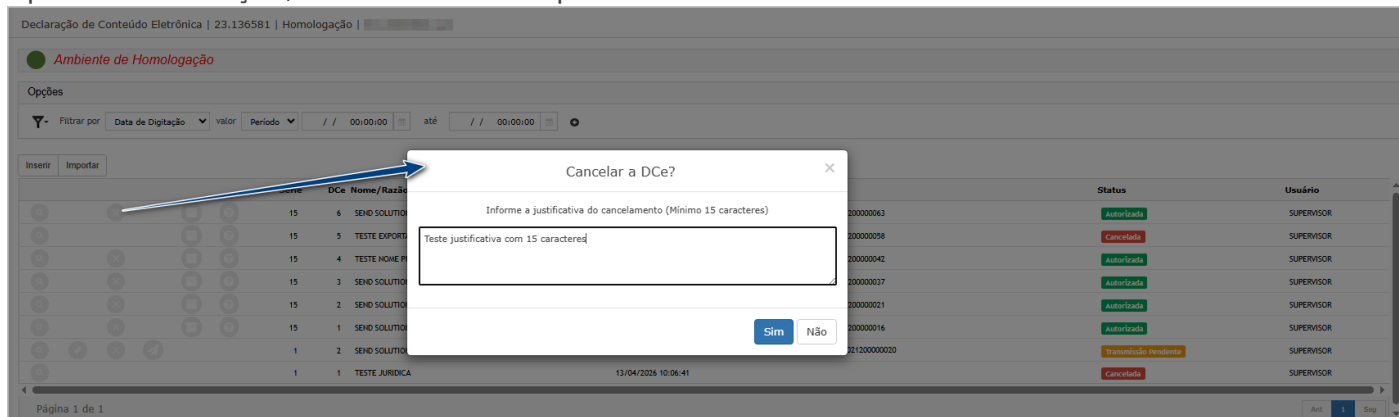
Solicitação de cancelamento

Ao clicar na opção **Cancelar** na tela principal, o sistema exibe um pop-up para confirmação da ação.

Nesta etapa:

- É obrigatório informar a **justificativa do cancelamento**
- A justificativa deve conter o **mínimo de 15 caracteres**
- O usuário deve confirmar clicando em **Sim** para prosseguir ou **Não** para cancelar a operação

Após a confirmação, o sistema inicia o processamento do cancelamento.



Após o envio da solicitação, o sistema redireciona para a tela de **Dashboard**, onde é possível acompanhar o processamento.



Nesta tela:

- São exibidos os registros de processamento realizados
- O status indica se o processo foi concluído com sucesso
- É possível realizar o download dos arquivos gerados

XML de envio do cancelamento

O sistema gera o arquivo XML de envio, que contém:

- Dados da DC-e cancelada
- Identificação do evento de cancelamento
- Justificativa informada pelo usuário
- Informações de assinatura digital

Esse arquivo representa a solicitação enviada ao órgão fiscal.

```
<?xml version="1.0" encoding="UTF-8" ?>
<eventoDCE xmlns="http://www.portalfiscal.inf.br/dce" versao="1.00">
  <infEvento id="ID110111352604048360020001769901500000006120000063001">
    <cOrgao>35</cOrgao>
    <tpAmb>2</tpAmb>
    <tpEmit>2</tpEmit>
    <CPJAutor>04836002000176</CPJAutor>
    <CPJUsEmit>04836002000176</CPJUsEmit>
    <chDCE>352604048360020001769901500000006120000063</chDCE>
    <dhEvento>2026-04-14T16:48:47-03:00</dhEvento>
    <tpEvento>110111</tpEvento>
    <nSeqEvento>1</nSeqEvento>
    <detEvento versaoEvento="1.00">
      <evCancelDCE>
        <descEvento>Cancelamento</descEvento>
        <nProt>335260000051022</nProt>
        <xJust>
          <Texte Justificativa com 15 caracteres</xJust>
        </Texte Justificativa com 15 caracteres</xJust>
      </evCancelDCE>
    </detEvento>
  </infEvento>
  <Signature xmlns="http://www.w3.org/2000/09/xmldsig#">
    <SignedInfo>
      <CanonicalizationMethod Algorithm="http://www.w3.org/TR/2001/REC-xm1-c14n-20010315"/>
      <SignatureMethod Algorithm="http://www.w3.org/2000/09/xmldsig#rsa-sha1"/>
      <Reference URI="#ID110111352604048360020001769901500000006120000063001">
        <Transforms>
          <Transform Algorithm="http://www.w3.org/2000/09/xmldsig#enveloped-signature"/>
          <Transform Algorithm="http://www.w3.org/TR/2001/REC-xm1-c14n-20010315"/>
        </Transforms>
        <DigestMethod Algorithm="http://www.w3.org/2000/09/xmldsig#sha1"/>
        <DigestValue>bj+3734wK8/7410kVmr3tU0</DigestValue>
      </Reference>
    </SignedInfo>
    <SignatureValue>f7hCfYgqckw31H9X2CceEzYqk5oPPL2H/S0S4q0w6n81S60vHWQ6seIndyTmYrvXqZX+GS1aQdmn7B2d913J3TocE60MadovIpo360/fKGu7LgHtcoZFS1ZTY+2t/yn6+AJC1NSH0LjyourK0H6AudvRub8oGuk9B10T1sXpQSWlLe6cKLI1R+hmpucK3DgQDMLzfcKGRhRar4a01BEEdhT600x8Dmp1RYL15E
    </SignatureValue>
    <KeyInfo>
      <X509Data>
        <X509Certificate>MIHSTC8T6gajBajIIVCImRgRmsBwDQYKozIhvcQELBQwMTEUAKG1UEB9MkQIIXEzAR8gNVBAQTCkDUc1CcnFz0MwFTATBGMVA6T8DEFDFINPFTVUSSB2MTE6H8G1UEAAMQUMgU89HWVR3E11bHrPcGxIH1Y1B4XDTI2ID0wNDE5NTYwF0XDIT3ID0wNDE5NTYwF0wgf1x3CzA3BglWBAYTAk3SHRm
      </X509Data>
    </KeyInfo>
  </Signature>
</eventoDCE>
```

XML de retorno do cancelamento

Também é gerado o XML de retorno, contendo:

- Status do processamento
- Código de retorno (ex: sucesso)
- Mensagem de validação (ex: cancelamento homologado)
- Data e hora do processamento
- Protocolo do evento

Esse arquivo confirma que o cancelamento foi processado com sucesso.

```
<?xml version="1.0" encoding="UTF-8" ?>
<env:Envelope xmlns:env="http://www.w3.org/2003/05/soap-envelope" xmlns:soap="http://www.w3.org/2003/05/soap-envelope">
  <env:Header/>
  <env:Body xmlns:soap="http://www.w3.org/2003/05/soap-envelope">
    <dceRecepcaoEventoResult xmlns="http://www.portalfiscal.inf.br/dce/wsdl/DCERecepcaoEvento">
      <retEventoDCE xmlns="http://www.portalfiscal.inf.br/dce" versao="1.00">
        <infEvento>
          <tpAmb>2</tpAmb>
          <verAplic>PR-v0.13.0</verAplic>
          <cOrgao>35</cOrgao>
          <cStat>135</cStat>
          <xMotivo>Cancelamento homologado</xMotivo>
          <chDCE>352604048360020001769901500000006120000063</chDCE>
          <tpEvento>110111</tpEvento>
          <xEvento>Cancelamento</xEvento>
          <nSeqEvento>1</nSeqEvento>
          <dhRegEvento>2026-04-14T16:48:47-03:00</dhRegEvento>
          <nProt>335260000051371</nProt>
        </infEvento>
      </retEventoDCE>
    </dceRecepcaoEventoResult>
  </env:Body>
</env:Envelope>
```

Ações e Configurações

- O cancelamento é realizado pela opção **Cancelar** na tela principal
- É obrigatório informar uma **justificativa com no mínimo 15 caracteres**
- A confirmação da ação é feita via pop-up

- Após confirmar, o sistema processa o cancelamento automaticamente
- O sistema redireciona para o **Dashboard de processamento**
- São gerados dois arquivos:
 - XML de envio do cancelamento
 - XML de retorno (resposta do processamento)
- Os arquivos podem ser baixados diretamente no Dashboard
- Recomenda-se validar o XML de retorno para confirmar que o cancelamento foi homologado com sucesso.



Manual

Atualizações

Dúvidas

Ficou com alguma dúvida ?

Entre em contato com nosso suporte: suporte@sendsolutions.com.br

ATENÇÃO: As informações neste documento são meramente ilustrativas e utilizadas apenas para fins de teste.


DCE - Transmitir


A funcionalidade de transmissão da Declaração de Conteúdo Eletrônica (DC-e) permite enviar a declaração para processamento junto ao órgão responsável, oficializando as informações registradas.

A transmissão é disponibilizada para DC-e com status **“Transmissão Pendente”**, garantindo que apenas declarações ainda não enviadas possam ser processadas.

Durante esse processo, o sistema realiza a comunicação, gera os arquivos XML de **envio** e **retorno**, e atualiza automaticamente o status da DC-e conforme o resultado da transmissão.

Tela Principal - Transmissão
















Na tela principal clique em Transmitir  do grid.

Declaração de Conteúdo Eletrônica | 23.136484 | Homologação | 

Ambiente de Homologação

Opções

Filtrar por Data de Digitação valor Período // 00:00:00 até // 00:00:00

| Inserir | Importar | Série | DCe Nome/Razão Social | Data de Digitação | Chave Eletrônica | Status | Usuário |
|-------------------------------------------------------------------------------------|-------------------------------------------------------------------------------------|-------|-----------------------|---------------------|---------------------------------------------------------------------------------------------------------------------------------|----------------------|------------|
|  |  | 15 | 5 TESTE EXPORTAÇÃO | 13/04/2026 10:51:55 | 3526040483600200017699015000000005120000058 | Cancelada | SUPERVISOR |
|  |  | 15 | 4 TESTE NOME PF | 13/04/2026 10:44:52 | 3526040483600200017699015000000004120000042 | Autorizada | SUPERVISOR |
|  |  | 15 | 3 SEND SOLUTIONS LTDA | 13/04/2026 10:42:11 | 3526040483600200017699015000000003120000037 | Autorizada | SUPERVISOR |
|  |  | 15 | 2 SEND SOLUTIONS LTDA | 13/04/2026 10:38:06 | 3526040483600200017699015000000002120000021 | Autorizada | SUPERVISOR |
|  |  | 15 | 1 SEND SOLUTIONS LTDA | 13/04/2026 10:21:29 | 3526040483600200017699015000000001120000016 | Autorizada | SUPERVISOR |
|  |  | 1 | 2 SEND SOLUTIONS LTDA | 13/04/2026 10:17:44 |  3526040483600200017699001000000002120000020 | Transmissão Pendente | SUPERVISOR |
|  |  | 1 | 1 TESTE JURIDICA | 13/04/2026 10:06:41 | | Cancelada | SUPERVISOR |

Página 1 de 1

Transmitir DC-e - Confirmação da transmissão

Ao clicar na opção **Transmitir** na tela principal, o sistema exibe um pop-up para confirmação.

Nesta etapa:

- O usuário deve confirmar a ação clicando em **Sim**
- Caso contrário, pode cancelar clicando em **Não**

Após a confirmação, o sistema inicia o processamento da transmissão.

The screenshot shows a web application interface for 'Declaração de Conteúdo Eletrônica | 23.136587 | Homologação'. A modal dialog box titled 'Confirmar' is centered on the screen, asking 'Confirma a transmissão da DCE?' with 'Sim' and 'Não' buttons. A blue arrow points from the 'Sim' button to the 'Sim' button in the dialog. The background is a table with columns: Série, DCE, Nome/Razão Social, Data de Digitação, Chave Eletrônica, Status, and Usuário. The table contains 15 rows of data, with most records having a status of 'Transmissão Pendente' and one record with 'Autorizada'.

Após o envio, o sistema abre um pop-up com a tela de **Dashboard**, onde é possível acompanhar o processamento.

Nesta tela:

- São exibidos os registros da transmissão realizada
- O status indica se o processo foi concluído com sucesso
- É possível realizar o download dos arquivos gerados

Arquivos disponíveis:

- XML de envio da DC-e
- XML de retorno (resposta do processamento)

The screenshot shows the same web application interface as before, but with a 'Dashboard' pop-up window open. The pop-up has a title 'Relatórios para download (clique para filtrar)' and a search filter. Below the filter is a table with columns: Relatório, Início, and Conclusão. The table contains two rows of data, both with a status of 'Processo Concluído'. The background table is partially visible, showing the same data as in the previous screenshot.

Atualização do status da DC-e

Após o fechamento do pop-up de processamento:

- O sistema atualiza automaticamente o status da DC-e na tela principal
- A declaração passa de **“Transmissão Pendente”** para **“Autorizada”** (quando processada com sucesso)

Essa atualização indica que a DC-e foi transmitida e validada corretamente.

Declaração de Conteúdo Eletrônica | 23.136587 | Homologação | XXXXXXXXXX

Ambiente de Homologação

Opções

Filtrar por **Data de Digitação** valor Período // 00:00:00 até // 00:00:00

Inserir Importar

| | Série | DCe | Nome/Razão Social | Data de Digitação | Chave Eletrônica | Status | Usuário |
|--|-------|-----|-------------------------------------|---------------------|-------------------------------------------|-----------------------|------------|
| | 15 | 17 | TESTE IMPORTAÇÃO PLANILHA PJ | 14/04/2026 17:47:46 | 35264048360200017699015000000171200000172 | Transmissão Pendente | SUPERVISOR |
| | 15 | 16 | TESTE IMPORTAÇÃO PLANILHA PJ | 14/04/2026 17:47:46 | 35264048360200017699015000000161200000167 | Transmissão Pendente | SUPERVISOR |
| | 15 | 15 | TESTE IMPORTAÇÃO PLANILHA PJ | 14/04/2026 17:43:00 | 35264048360200017699015000000151200000151 | Transmissão Pendente | SUPERVISOR |
| | 15 | 14 | TESTE IMPORTAÇÃO PLANILHA PF | 14/04/2026 17:43:00 | 35264048360200017699015000000141200000146 | Transmissão Pendente | SUPERVISOR |
| | 15 | 13 | AUTO BIG VEICULOS LTDA | 14/04/2026 17:33:14 | 35264048360200017699015000000131200000130 | Transmissão Pendente | SUPERVISOR |
| | 15 | 12 | AUTO JOTA COMERCIO DE VEICULOS LTDA | 14/04/2026 17:33:14 | 35264048360200017699015000000121200000125 | Autorizada | SUPERVISOR |
| | 15 | 11 | TESTE IMPORTAÇÃO PLANILHA PJ | 14/04/2026 17:33:13 | 35264048360200017699015000000111200000110 | Transmissão Pendente | SUPERVISOR |
| | 15 | 10 | AUTO BUSS VEICULOS LTDA | 14/04/2026 17:33:13 | 35264048360200017699015000000101200000104 | Autorizada | SUPERVISOR |
| | 15 | 9 | AVEDIAN COMERCIO DE VEICULOS LTDA | 14/04/2026 17:33:13 | 35264048360200017699015000000091200000090 | Autorizada | SUPERVISOR |
| | 15 | 8 | AUTO ZERO MULTIMARCAS LTDA | 14/04/2026 17:33:13 | 35264048360200017699015000000081200000084 | Transmissão Pendente | SUPERVISOR |
| | 15 | 7 | AUTO FEIRA COMERCIAL LTDA | 14/04/2026 17:33:12 | 35264048360200017699015000000071200000079 | Transmissão Pendente | SUPERVISOR |
| | 15 | 6 | SENO SOLUTIONS LTDA | 13/04/2026 20:34:53 | 35264048360200017699015000000061200000063 | Cancelada | SUPERVISOR |
| | 15 | 5 | TESTE EXPORTAÇÃO | 13/04/2026 10:51:35 | 35264048360200017699015000000051200000058 | Cancelada | SUPERVISOR |
| | 15 | 4 | TESTE NOME PF | 13/04/2026 10:44:52 | 35264048360200017699015000000041200000042 | Cancelamento Pendente | SUPERVISOR |
| | 15 | 3 | SENO SOLUTIONS LTDA | 13/04/2026 10:42:11 | 35264048360200017699015000000031200000037 | Autorizada | SUPERVISOR |

Página 1 de 2

Observação: Após a transmissão, a data de emissão é atualizada com a data de autorização.

Ações e Configurações

- A transmissão é realizada pelo botão/ícone **Transmitir** na tela principal
- Disponível somente para DC-e com status **“Transmissão Pendente”**
- A ação exige confirmação via pop-up antes do processamento
- Após confirmar, o sistema executa a transmissão automaticamente
- É exibido o **Dashboard de processamento** para acompanhamento
- São gerados dois arquivos:
 - XML de envio
 - XML de retorno
- Os arquivos podem ser baixados diretamente na tela de Dashboard
- O status da DC-e é atualizado automaticamente após o processamento
- Recomenda-se validar o XML de retorno para garantir que a transmissão foi realizada com sucesso.



Manual

Atualizações

Dúvidas

Ficou com alguma dúvida ?

Entre em contato com nosso suporte: suporte@sendsolutions.com.br

ATENÇÃO: As informações neste documento são meramente ilustrativas e utilizadas apenas para fins de teste.

DCE - Transmitir em Lote

A funcionalidade de **Transmissão em Lote de DC-e** permite transmitir múltiplas declarações simultaneamente, otimizando o processo operacional e reduzindo o tempo de envio individual.

A transmissão é realizada apenas para DC-es que estejam com status:

- **Transmissão Pendente**
- **Cancelamento Pendente**

Durante o processo, o sistema apresenta um **dashboard de acompanhamento**, permitindo visualizar o andamento e o resultado da transmissão.

Tela Principal - Transmissão

Na tela principal marque os itens desejados (1) e clique no botão **Transmitir Selecionados** (2).

| Série | DCe Nome/Razão Social | Data de Digitação | Chave Eletrônica | Status | Usuário |
|-------|---------------------------|---------------------|----------------------------------------------|----------------------|------------|
| 15 71 | DANIEL DIAS | 23/04/2026 15:01:33 | 35260404836002000176990150000000711200000711 | Transmissão Pendente | SUPERVISOR |
| 15 70 | FERNANDO SOARES | 23/04/2026 15:01:33 | 35260404836002000176990150000000701200000706 | Transmissão Pendente | SUPERVISOR |
| 15 69 | MARIA OLIVERIA | 23/04/2026 15:01:32 | 35260404836002000176990150000000691200000691 | Transmissão Pendente | SUPERVISOR |
| 15 68 | MARIA OLIVERIA | 23/04/2026 15:01:32 | 35260404836002000176990150000000681200000686 | Transmissão Pendente | SUPERVISOR |
| 15 56 | PESSOAS JURIDICA.AGRUPADO | 16/04/2026 14:58:16 | 35260404836002000176990150000000561200000561 | Transmissão Pendente | SUPERVISOR |
| 15 55 | PESSOAS JURIDICA.AGRUPADO | 16/04/2026 14:58:16 | 35260404836002000176990150000000551200000556 | Transmissão Pendente | SUPERVISOR |
| 15 54 | PESSOAS JURIDICA.AGRUPADO | 16/04/2026 14:58:16 | 35260404836002000176990150000000541200000540 | Transmissão Pendente | SUPERVISOR |
| 15 53 | PESSOAS JURIDICA.AGRUPADO | 16/04/2026 14:58:16 | 35260404836002000176990150000000531200000535 | Transmissão Pendente | SUPERVISOR |
| 15 52 | PESSOAS FISICA.AGRUPADO2 | 16/04/2026 14:58:14 | 35260404836002000176990150000000521200000520 | Transmissão Pendente | SUPERVISOR |
| 15 51 | PESSOAS FISICA.AGRUPADO | 16/04/2026 14:58:13 | 35260404836002000176990150000000511200000514 | Transmissão Pendente | SUPERVISOR |

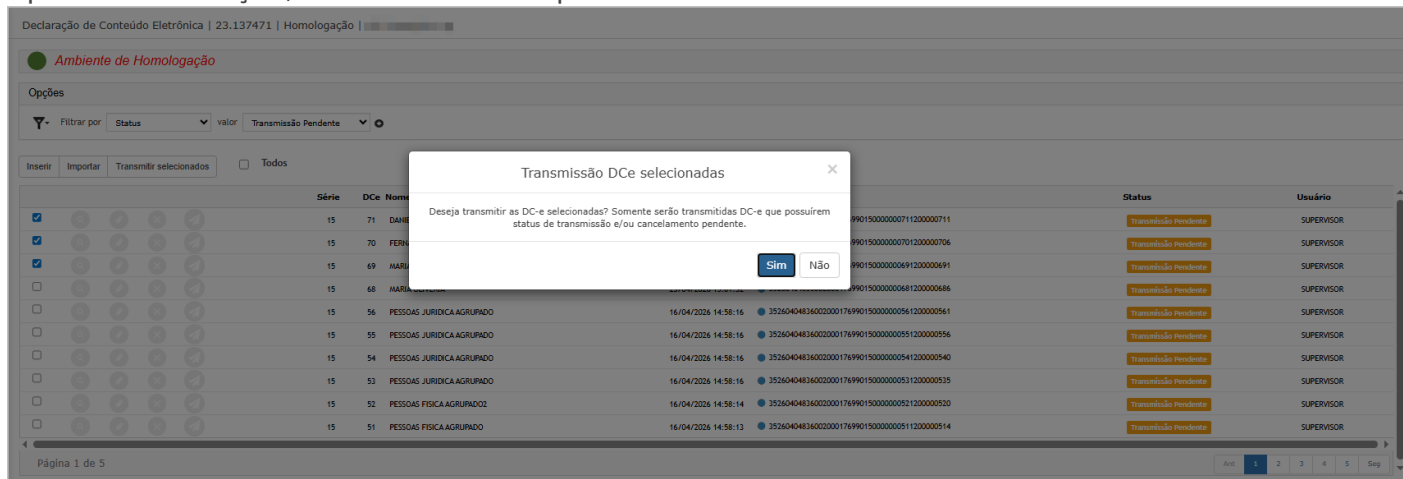
Transmitir DC-e - Confirmação da transmissão

Ao clicar na opção **Transmitir Selecionados** na tela principal, o sistema exibe um pop-up para confirmação.

Nesta etapa:

- O usuário deve confirmar a ação clicando em **Sim**
- Caso contrário, pode cancelar clicando em **Não**

Após a confirmação, o sistema inicia o processamento da transmissão.



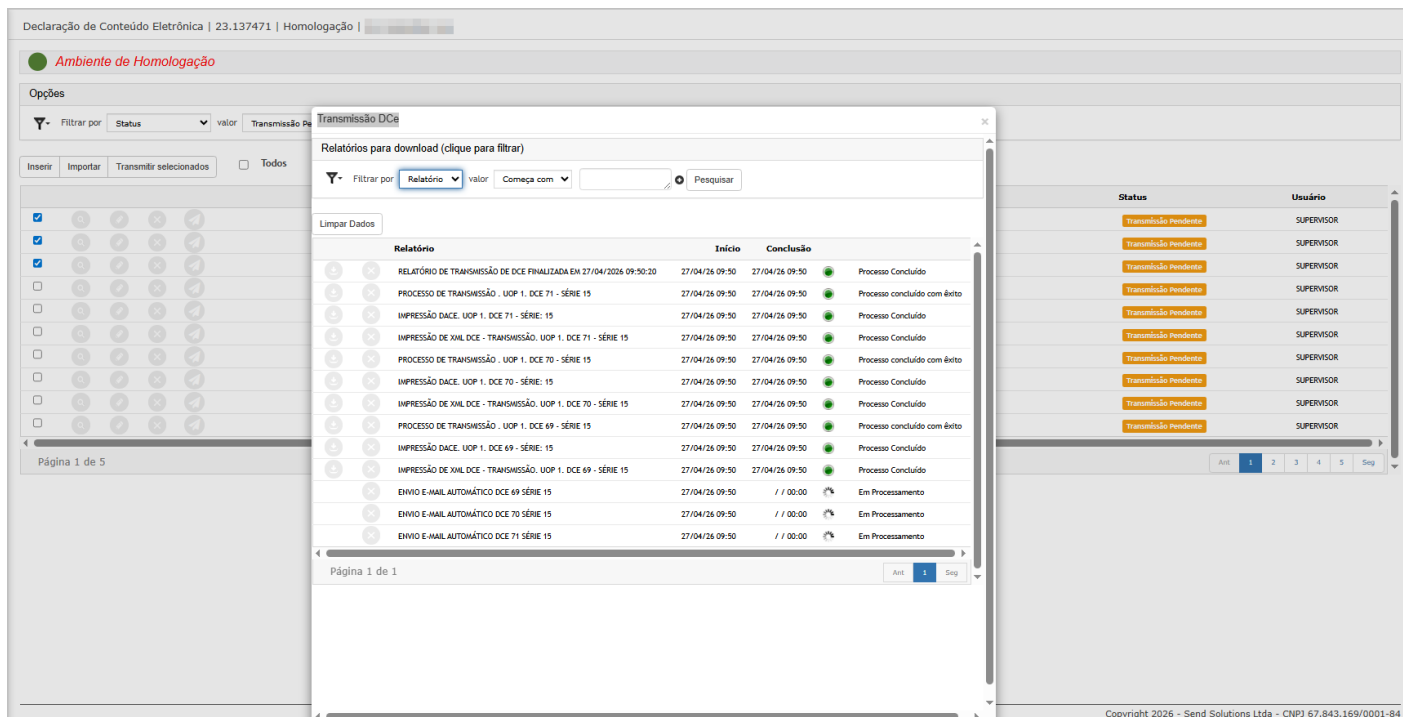
Após o envio, o sistema abre um pop-up com a tela de **Dashboard**, onde é possível acompanhar o processamento.

Nesta tela:

- São exibidos os registros da transmissão realizada
- O status indica se o processo foi concluído com sucesso
- É possível realizar o download dos arquivos gerados

Arquivos disponíveis:

- Relatório de Transmissão
- DACE (se configurado para imprimir)
- XML de autorização



Atualização do status da DC-e

Após o fechamento do pop-up de processamento:

- O sistema atualiza automaticamente o status da DC-e na tela principal
- A declaração passa de **“Transmissão Pendente”** para **“Autorizada”** (quando processada com sucesso)

Essa atualização indica que a DC-e foi transmitida e validada corretamente.

Declaração de Conteúdo Eletrônica | 23.137471 | Homologação |

Ambiente de Homologação

Opções

Filtrar por Status valor Todos

Inserir Importar Transmitir selecionados Todos

| | Série | DCe | Nome/Razão Social | Data de Digitação | Chave Eletrônica | Status | Usuário |
|--------------------------|-------|-----|---------------------------|---------------------|--------------------------------------------|----------------------|------------|
| <input type="checkbox"/> | 15 | 75 | MARIA OLIVERIA | 23/04/2026 15:06:19 | 352604048360200017699015000000751200000753 | Autorizada | SUPERVISOR |
| <input type="checkbox"/> | 15 | 74 | EMPRESA 02 | 23/04/2026 15:01:33 | 352604048360200017699015000000741200000748 | Autorizada | SUPERVISOR |
| <input type="checkbox"/> | 15 | 73 | EMPRESA 04 | 23/04/2026 15:01:33 | 352604048360200017699015000000731200000732 | Autorizada | SUPERVISOR |
| <input type="checkbox"/> | 15 | 72 | JOÃO SOARES | 23/04/2026 15:01:33 | 352604048360200017699015000000721200000727 | Cancelada | SUPERVISOR |
| <input type="checkbox"/> | 15 | 71 | DANIEL DIAS | 23/04/2026 15:01:33 | 352604048360200017699015000000711200000711 | Autorizada | SUPERVISOR |
| <input type="checkbox"/> | 15 | 70 | FERNANDO SOARES | 23/04/2026 15:01:33 | 352604048360200017699015000000701200000706 | Autorizada | SUPERVISOR |
| <input type="checkbox"/> | 15 | 69 | MARIA OLIVERIA | 23/04/2026 15:01:32 | 352604048360200017699015000000691200000691 | Autorizada | SUPERVISOR |
| <input type="checkbox"/> | 15 | 68 | MARIA OLIVERIA | 23/04/2026 15:01:32 | 352604048360200017699015000000681200000686 | Transmissão Pendente | SUPERVISOR |
| <input type="checkbox"/> | 15 | 67 | PESSOAS FISICA AGRUPADO | 23/04/2026 14:29:49 | 352604048360200017699015000000671200000670 | Autorizada | SUPERVISOR |
| <input type="checkbox"/> | 15 | 66 | PESSOAS JURIDICA AGRUPADO | 23/04/2026 14:29:49 | 352604048360200017699015000000661200000665 | Autorizada | SUPERVISOR |

Página 3 de 11

Observação: Após a transmissão, a data de emissão é atualizada com a data de autorização.

Ações e Configurações

- Permite transmissão simultânea de múltiplas DC-es
- Disponível apenas para registros com status elegível
- Exige confirmação antes da execução
- Exibe dashboard para acompanhamento em tempo real
- Atualiza automaticamente o status após processamento
- Permite rastreabilidade dos envios via relatórios
- Integra com geração de XML e retorno da SEFAZ



Manual

Atualizações

Dúvidas

Ficou com alguma dúvida ?

Entre em contato com nosso suporte: suporte@sendsolutions.com.br

ATENÇÃO: As informações neste documento são meramente ilustrativas e utilizadas apenas para fins de teste.

DCE - Protocolos

A funcionalidade **Protocolos DC-e** permite consultar e rastrear todos os eventos vinculados a uma Declaração de Conteúdo Eletrônica, como **envio** e **cancelamento**.


Por meio dessa funcionalidade, é possível:

- Visualizar os protocolos gerados durante o processamento
- Consultar detalhes de cada evento
- Baixar os arquivos XML de **envio** e **retorno (protocolo)**

Essa consulta é essencial para auditoria, validação fiscal e conferência das integrações realizadas com o órgão responsável.

Tela Principal - Transmissão

Na tela principal clique em Protocolos  do grid.








Declaração de Conteúdo Eletrônica | 23.136484 | Homologação | 

Ambiente de Homologação

Opções

Filtrar por Data de Digitação valor Período // 00:00:00 até // 00:00:00

Inserir Importar

| | Série | DCE Nome/Razão Social | Data de Digitação | Chave Eletrônica | Status | Usuário |
|-------------------------------------------------------------------------------------|-------|-----------------------|---------------------|---------------------------------------------|----------------------|------------|
|  | 15 | 5 TESTE EXPORTAÇÃO | 13/04/2026 10:51:55 | 3526040483600200017699015000000005120000058 | Cancelada | SUPERVISOR |
|  | 15 | 4 TESTE NOME PF | 13/04/2026 10:44:52 | 3526040483600200017699015000000004120000042 | Autorizada | SUPERVISOR |
|  | 15 | 3 SEND SOLUTIONS LTDA | 13/04/2026 10:42:11 | 3526040483600200017699015000000003120000037 | Autorizada | SUPERVISOR |
|  | 15 | 2 SEND SOLUTIONS LTDA | 13/04/2026 10:38:06 | 3526040483600200017699015000000002120000021 | Autorizada | SUPERVISOR |
|  | 15 | 1 SEND SOLUTIONS LTDA | 13/04/2026 10:21:29 | 3526040483600200017699015000000001120000016 | Autorizada | SUPERVISOR |
|  | 1 | 2 SEND SOLUTIONS LTDA | 13/04/2026 10:17:44 | 3526040483600200017699010000000002120000020 | Transmissão Pendente | SUPERVISOR |
|  | 1 | 1 TESTE JURIDICA | 13/04/2026 10:06:41 | | Cancelada | SUPERVISOR |

Página 1 de 1

Ant Seg

Protocolos DC-e

Ao clicar na opção **Protocolos**, o sistema exibe um pop-up contendo os registros vinculados à DC-e selecionada.

Nesta tela:

- São apresentados dados da declaração:
 - Número da Declaração
 - Série
 - Chave Eletrônica
- É exibida uma listagem com:

- Tipo de Protocolo (Ex: Envio, Cancelamento)
- Número do Protocolo
- Data/Hora de processamento
- Usuário responsável
- Status do processamento
- Também é possível utilizar filtros para localizar protocolos específicos

Declaração de Conteúdo Eletrônica | 23.136587 | Homologação |

Ambiente de Homologação

Opções

Filtrar por Data de Digitação valor Período

Inserir Importar

Protocolos DCE

Opções

Declaração de Conteúdo Eletrônica

Número da Declaração 6
Série da Declaração 15
Chave Eletrônica DCE 35260404836002000176990150000000061200000063

Filtrar por Tipo Protocolo valor Todos

| Tipo Protocolo | Protocolo | Processamento | Usuário | Processada |
|----------------|------------------|---------------------|------------|-------------|
| Cancelamento | 3352600000051371 | 14/04/2026 16:48:47 | SUPERVISOR | Transmissão |
| Envio | 3352600000051022 | 13/04/2026 20:49:31 | SUPERVISOR | Transmissão |

Página 1 de 1

Ant 1 Seg

Status

Usuário

Transmissão Pendente SUPERVISOR

Transmissão Pendente SUPERVISOR

Transmissão Pendente SUPERVISOR

Transmissão Pendente SUPERVISOR

Transmissão Pendente SUPERVISOR

Autorizada SUPERVISOR

Transmissão Pendente SUPERVISOR

Autorizada SUPERVISOR

Autorizada SUPERVISOR

Transmissão Pendente SUPERVISOR

Transmissão Pendente SUPERVISOR

Transmissão Pendente SUPERVISOR

Cancelada SUPERVISOR

Cancelada SUPERVISOR

Cancelamento Pendente SUPERVISOR

Autorizada SUPERVISOR

Página 1 de 2

Ant 1 2 Seg

Consulta do protocolo

Ao clicar na opção de **consulta** de um protocolo, o sistema exibe os detalhes do registro.

Nesta tela são apresentados:

- Número da Declaração
- Série da Declaração
- Tipo de Protocolo
- Número do Protocolo
- Data/Hora de processamento
- Usuário responsável
- Indicação se o retorno foi obtido via consulta

Essa visualização permite validar as informações processadas para cada evento da DC-e.

Protocolos DCe

Fechar

Informações Gerais

| | |
|-----------------------------|--------------------------------|
| Número da Declaração | Série da Declaração |
| 6 | 15 |
| Tipo Protocolo | Número do Protocolo |
| Cancelamento | 3352600000051371 |
| Processamento | Retornado via consulta? |
| 14/04/2026 16:48:47 | Não |
| Usuário | |
| SUPERVISOR | |

Download do XML de envio

Ao clicar na opção de **download do XML de envio** , o sistema permite baixar o arquivo correspondente ao envio da DC-e.

Esse arquivo contém:

- Estrutura XML enviada ao órgão fiscal
- Dados da declaração transmitida
- Informações do evento (envio ou cancelamento)
- Nessa opção será exibido também o retorno (unificado envio com retorno).

```
<eventoDce xmlns="http://www.portalfiscal.inf.br/dce" versao="1.00">
  <infEvento Id="ID110111352604048360020001769901500000006120000063001">
    <Orgao>35</Orgao>
    <tpAmb>2</tpAmb>
    <tpEmit>2</tpEmit>
    <CNPJAutor>04836002000176</CNPJAutor>
    <CNPJUSmit>04836002000176</CNPJUSmit>
    <chDce>3526040483600200017699015000000061200000063</chDce>
    <dhEvento>2026-04-14T16:48:47-03:00</dhEvento>
    <tpEvento>110111</tpEvento>
    <nSeqEvento>1</nSeqEvento>
    <detEvento versaoEvento="1.00">
      <evCancelDce>
        <descEvento>Cancelamento</descEvento>
        <nProt>335260000051371</nProt>
        <xJust>Teste justificativa com 15 caracteres</xJust>
      </evCancelDce>
    </detEvento>
  </infEvento>
  <Signature xmlns="http://www.w3.org/2000/09/xmldsig#">
    <SignedInfo>
      <CanonicalizationMethod Algorithm="http://www.w3.org/TR/2001/REC-xm1-c14n-20010315"/>
      <SignatureMethod Algorithm="http://www.w3.org/2000/09/xmldsig#rsa-sha1"/>
      <Reference URI="#ID110111352604048360020001769901500000006120000063001">
        <Transforms>
          <Transform Algorithm="http://www.w3.org/2000/09/xmldsig#enveloped-signature"/>
          <Transform Algorithm="http://www.w3.org/TR/2001/REC-xm1-c14n-20010315"/>
        </Transforms>
        <DigestMethod Algorithm="http://www.w3.org/2000/09/xmldsig#sha1"/>
        <DigestValue>bj+7734wK8/7411okVmr3ztuRo</DigestValue>
      </Reference>
    </SignedInfo>
    <SignatureValue>t/q7hCFyggckw31kHXKccEzYqk5aOFPL2H/505Uq0W6n8I56UxHYHQ6seIndyTTMvrvXqZx+G61qQdmmh7Bcd9J13J3TocE6duJadovIpoH360/FkGU7LghtCRZFS1ZTY+2t/yN5+A3C1NSH0LjyourK0H6AuDvRub8Gguk9810T1xSPQSuL1e6cKL11R+bmpuck2DgQQMLfckGTHRar4a01B8EdhbT600x8Dmp1RyL15E
    </SignatureValue>
  </Signature>
</eventoDce>
```

Download do XML de retorno (protocolo)

Ao clicar na opção de **download do XML de retorno** , o sistema disponibiliza o arquivo com o protocolo retornado.

Esse XML contém:

- Número do protocolo gerado
- Status do processamento (ex: homologado, autorizado)
- Código e mensagem de retorno
- Data e hora do processamento

Esse arquivo é o comprovante oficial da comunicação com o órgão fiscal.

```
<env:Envelope xmlns:env="http://www.w3.org/2003/05/soap-envelope" xmlns:soap="http://www.w3.org/2003/05/soap-envelope">
  <env:Header/>
  <env:Body xmlns:soap="http://www.w3.org/2003/05/soap-envelope">
    <dceRecepcaoEventoResult xmlns="http://www.portalfiscal.inf.br/dce/wsdl/DCeRecepcaoEvento">
      <retEventoDce xmlns="http://www.portalfiscal.inf.br/dce" versao="1.00">
        <infEvento>
          <tpAmb>2</tpAmb>
          <verAplic>PR-v0.13.0</verAplic>
          <cOrgao>35</cOrgao>
          <cStat>135</cStat>
          <xMotivo>Cancelamento homologado</xMotivo>
          <chDce>3526040483600200017699015000000061200000063</chDce>
          <tpEvento>110111</tpEvento>
          <xEvento>Cancelamento</xEvento>
          <nSeqEvento>1</nSeqEvento>
          <dhRegEvento>2026-04-14T16:48:47-03:00</dhRegEvento>
          <nProt>335260000051371</nProt>
        </infEvento>
      </retEventoDce>
    </dceRecepcaoEventoResult>
  </env:Body>
</env:Envelope>
```

Ações e Configurações

- A funcionalidade é acessada pelo botão/ícone **Protocolos** na tela principal
- Exibe todos os eventos vinculados à DC-e:

- Envio
- Cancelamento
- Permite filtrar protocolos por tipo
- Disponibiliza consulta detalhada de cada protocolo
- Permite download dos arquivos:
 - XML de envio
 - XML de retorno (protocolo)
- Os arquivos são fundamentais para:
 - Auditoria
 - Conferência fiscal
 - Evidência de processamento
- A funcionalidade é apenas para consulta (não permite edição)



Manual

Atualizações

Dúvidas

Ficou com alguma dúvida ?

Entre em contato com nosso suporte: suporte@sendsolutions.com.br

ATENÇÃO: As informações neste documento são meramente ilustrativas e utilizadas apenas para fins de teste.

DCE - Consultar Situação SEFAZ

A funcionalidade **Consultar Situação SEFAZ** permite verificar, em tempo real, o status atual da Declaração de Conteúdo Eletrônica (DC-e) junto à SEFAZ.


Por meio dessa opção, o sistema realiza uma consulta direta ao órgão fiscal e retorna o resultado atualizado da declaração, garantindo que o status exibido no sistema esteja sincronizado com a SEFAZ.

Essa funcionalidade é utilizada principalmente para:

- Confirmar se a DC-e foi **autorizada**
- Verificar se a DC-e foi **cancelada**
- Validar o status oficial da declaração
- Garantir a consistência das informações fiscais

Tela Principal - Transmissão

Na tela principal clique em Consultar Status SEFAZ  do grid.








Declaração de Conteúdo Eletrônica | 23.136484 | Homologação | 

Ambiente de Homologação

Opções

Filtrar por Data de Digitação valor Período // 00:00:00 até // 00:00:00

Inserir Importar

| | Série | DCE Nome/Razão Social | Data de Digitação | Chave Eletrônica | Status | Usuário |
|-------------------------------------------------------------------------------------|-------|-----------------------|---------------------|----------------------------------------------|----------------------|------------|
|  | 15 | 5 TESTE EXPORTAÇÃO | 13/04/2026 10:51:55 | 35260404836002000176990150000000051200000058 | Cancelada | SUPERVISOR |
|  | 15 | 4 TESTE NOME PF | 13/04/2026 10:44:52 | 35260404836002000176990150000000041200000042 | Autorizada | SUPERVISOR |
|  | 15 | 3 SEND SOLUTIONS LTDA | 13/04/2026 10:42:11 | 35260404836002000176990150000000031200000037 | Autorizada | SUPERVISOR |
|  | 15 | 2 SEND SOLUTIONS LTDA | 13/04/2026 10:38:06 | 35260404836002000176990150000000021200000021 | Autorizada | SUPERVISOR |
|  | 15 | 1 SEND SOLUTIONS LTDA | 13/04/2026 10:21:29 | 35260404836002000176990150000000011200000016 | Autorizada | SUPERVISOR |
|  | 1 | 2 SEND SOLUTIONS LTDA | 13/04/2026 10:17:44 | 3526040483600200017699010000000021200000020 | Transmitido Pendente | SUPERVISOR |
|  | 1 | 1 TESTE JURIDICA | 13/04/2026 10:06:41 | | Cancelada | SUPERVISOR |

Página 1 de 1

Consulta da situação na SEFAZ

Ao clicar na opção **Consultar Situação**, o sistema realiza a consulta da DC-e na SEFAZ e exibe uma mensagem com o resultado da situação atual da declaração.

DC-e transmitida / autorizada

Quando a DC-e já foi transmitida e está **autorizada**, o sistema exibe uma mensagem de sucesso informando que:

- A DC-e permanece com status de **Autorizada**
- A situação está regular na SEFAZ

Essa confirmação indica que a declaração foi processada corretamente pelo órgão fiscal.

Declaración de Conteúdo Eletrônica | 23.136587 | Homologação |

✓ Sucesso
DCe 10 série 15 permanece com status de: Autorizada

Ambiente de Homologação

Opções
Filtrar por Data de Digitação valor Período // 00:00:00 até // 00:00:00

| Inserir | Importar | Série | DCe | Nome/Razão Social | Data de Digitação | Chave Eletrônica | Status | Usuário |
|---------|----------|-------|-----|-------------------------------------|---------------------|-------------------------------------------|-----------------------|------------|
| | | 15 | 17 | TESTE IMPORTAÇÃO PLANILHA PJ | 14/04/2026 17:47:46 | 35260404836020001769901500000017120000172 | Transmissão Pendente | SUPERVISOR |
| | | 15 | 16 | TESTE IMPORTAÇÃO PLANILHA PJ | 14/04/2026 17:47:46 | 35260404836020001769901500000016120000167 | Transmissão Pendente | SUPERVISOR |
| | | 15 | 15 | TESTE IMPORTAÇÃO PLANILHA PJ | 14/04/2026 17:43:00 | 35260404836020001769901500000015120000151 | Transmissão Pendente | SUPERVISOR |
| | | 15 | 14 | TESTE IMPORTAÇÃO PLANILHA PF | 14/04/2026 17:43:00 | 35260404836020001769901500000014120000146 | Transmissão Pendente | SUPERVISOR |
| | | 15 | 13 | AUTO BIG VEICULOS LTDA | 14/04/2026 17:33:14 | 35260404836020001769901500000013120000130 | Transmissão Pendente | SUPERVISOR |
| | | 15 | 12 | AUTO JOTA COMERCIO DE VEICULOS LTDA | 14/04/2026 17:33:14 | 35260404836020001769901500000012120000125 | Autorizada | SUPERVISOR |
| | | 15 | 11 | TESTE IMPORTAÇÃO PLANILHA PJ | 14/04/2026 17:33:13 | 35260404836020001769901500000011120000110 | Transmissão Pendente | SUPERVISOR |
| | | 15 | 10 | AUTO BUSS VEICULOS LTDA | 14/04/2026 17:33:13 | 35260404836020001769901500000010120000104 | Autorizada | SUPERVISOR |
| | | 15 | 9 | AVEDIKIAN COMERCIO DE VEICULOS LTDA | 14/04/2026 17:33:13 | 35260404836020001769901500000009120000090 | Autorizada | SUPERVISOR |
| | | 15 | 8 | AUTO ZERO MULTIMARCAS LTDA | 14/04/2026 17:33:13 | 35260404836020001769901500000008120000084 | Transmissão Pendente | SUPERVISOR |
| | | 15 | 7 | AUTO FERRA COMERCIAL LTDA | 14/04/2026 17:33:12 | 35260404836020001769901500000007120000079 | Transmissão Pendente | SUPERVISOR |
| | | 15 | 6 | SENO SOLUTIONS LTDA | 13/04/2026 20:34:53 | 35260404836020001769901500000006120000063 | Cancelada | SUPERVISOR |
| | | 15 | 5 | TESTE EXPORTAÇÃO | 13/04/2026 10:51:55 | 35260404836020001769901500000005120000058 | Cancelada | SUPERVISOR |
| | | 15 | 4 | TESTE NOME PF | 13/04/2026 10:44:52 | 35260404836020001769901500000004120000042 | Cancelamento Pendente | SUPERVISOR |
| | | 15 | 3 | SENO SOLUTIONS LTDA | 13/04/2026 10:42:11 | 35260404836020001769901500000003120000037 | Autorizada | SUPERVISOR |

Página 1 de 2

DC-e cancelada

Quando a DC-e foi cancelada, o sistema exibe uma mensagem informando que:

- A DC-e permanece com status de **Cancelada**
- O cancelamento foi reconhecido pela SEFAZ

Essa validação garante que o evento de cancelamento foi efetivado com sucesso.

Declaración de Conteúdo Eletrônica | 23.136587 | Homologação |

✓ Sucesso
DCe 6 série 15 permanece com status de: Cancelada

Ambiente de Homologação

Opções
Filtrar por Data de Digitação valor Período // 00:00:00 até // 00:00:00

| Inserir | Importar | Série | DCe | Nome/Razão Social | Data de Digitação | Chave Eletrônica | Status | Usuário |
|---------|----------|-------|-----|-------------------------------------|---------------------|-------------------------------------------|-----------------------|------------|
| | | 15 | 17 | TESTE IMPORTAÇÃO PLANILHA PJ | 14/04/2026 17:47:46 | 35260404836020001769901500000017120000172 | Transmissão Pendente | SUPERVISOR |
| | | 15 | 16 | TESTE IMPORTAÇÃO PLANILHA PJ | 14/04/2026 17:47:46 | 35260404836020001769901500000016120000167 | Transmissão Pendente | SUPERVISOR |
| | | 15 | 15 | TESTE IMPORTAÇÃO PLANILHA PJ | 14/04/2026 17:43:00 | 35260404836020001769901500000015120000151 | Transmissão Pendente | SUPERVISOR |
| | | 15 | 14 | TESTE IMPORTAÇÃO PLANILHA PF | 14/04/2026 17:43:00 | 35260404836020001769901500000014120000146 | Transmissão Pendente | SUPERVISOR |
| | | 15 | 13 | AUTO BIG VEICULOS LTDA | 14/04/2026 17:33:14 | 35260404836020001769901500000013120000130 | Transmissão Pendente | SUPERVISOR |
| | | 15 | 12 | AUTO JOTA COMERCIO DE VEICULOS LTDA | 14/04/2026 17:33:14 | 35260404836020001769901500000012120000125 | Autorizada | SUPERVISOR |
| | | 15 | 11 | TESTE IMPORTAÇÃO PLANILHA PJ | 14/04/2026 17:33:13 | 35260404836020001769901500000011120000110 | Transmissão Pendente | SUPERVISOR |
| | | 15 | 10 | AUTO BUSS VEICULOS LTDA | 14/04/2026 17:33:13 | 35260404836020001769901500000010120000104 | Autorizada | SUPERVISOR |
| | | 15 | 9 | AVEDIKIAN COMERCIO DE VEICULOS LTDA | 14/04/2026 17:33:13 | 35260404836020001769901500000009120000090 | Autorizada | SUPERVISOR |
| | | 15 | 8 | AUTO ZERO MULTIMARCAS LTDA | 14/04/2026 17:33:13 | 35260404836020001769901500000008120000084 | Transmissão Pendente | SUPERVISOR |
| | | 15 | 7 | AUTO FERRA COMERCIAL LTDA | 14/04/2026 17:33:12 | 35260404836020001769901500000007120000079 | Transmissão Pendente | SUPERVISOR |
| | | 15 | 6 | SENO SOLUTIONS LTDA | 13/04/2026 20:34:53 | 35260404836020001769901500000006120000063 | Cancelada | SUPERVISOR |
| | | 15 | 5 | TESTE EXPORTAÇÃO | 13/04/2026 10:51:55 | 35260404836020001769901500000005120000058 | Cancelada | SUPERVISOR |
| | | 15 | 4 | TESTE NOME PF | 13/04/2026 10:44:52 | 35260404836020001769901500000004120000042 | Cancelamento Pendente | SUPERVISOR |
| | | 15 | 3 | SENO SOLUTIONS LTDA | 13/04/2026 10:42:11 | 35260404836020001769901500000003120000037 | Autorizada | SUPERVISOR |

Página 1 de 2

Ações e Configurações

- A funcionalidade está disponível na tela principal da DC-e
- Pode ser utilizada para DC-es:
 - Transmitidas (autorizadas)
 - Canceladas
- Realiza consulta online diretamente na SEFAZ
- Exibe mensagens de retorno com o status atual da declaração
- Não altera dados da DC-e, apenas consulta a situação
- Recomendada para:
 - Conferência pós-transmissão
 - Validação após cancelamento
 - Auditoria e verificação fiscal



Manual

Atualizações

Dúvidas

Ficou com alguma dúvida ?

Entre em contato com nosso suporte: suporte@sendsolutions.com.br

ATENÇÃO: As informações neste documento são meramente ilustrativas e utilizadas apenas para fins de teste.

Enviar e-mail DCE

A funcionalidade **Enviar DC-e por E-mail** permite o envio da Declaração de Conteúdo Eletrônica diretamente para o destinatário por meio de e-mail, incluindo os arquivos **XML** e **DACE (PDF)**.

Para utilização dessa funcionalidade, é necessário que estejam previamente configurados:

- Servidor de e-mail
- Usuário remetente

A funcionalidade pode ser utilizada para:

- Envio **individual** de uma DC-e
- Envio **em lote** (múltiplas DC-es)
- Reenvio de documentos

Tela Principal

A tela apresenta:

- Filtros para localização das DC-es:
 - Data inicial e final
 - Já enviados (Sim/Não)
 - Tipo
 - Número da DC-e
 - Cliente / Filial
- Listagem das DC-es com:
 - Número da DC-e
 - Série
 - Data de emissão
 - Nome/Razão Social
 - E-mail: Campo para informar o e-mail (para enviar **mais de um destinatário** no envio do DC-e, os e-mails devem ser **separados por ponto e vírgula (;)**)
 - Chave eletrônica
 - Status de envio do XML
- Botão:
 - **Enviar selecionados** (envio em lote)

Enviar DCE por e-mail | 23.138164 | Homologação |

Ambiente de Homologação

Filtros

Data Inicial: 06/05/2026
 Já enviados: (Todos)

Data Final: 06/05/2026
 Tipo: (Todos)

Número DCE: 0
 Cliente: 0 Filial: 0

DC-e

Enviar selecionados

| DC-e | Série | Data Emissão | Nome/Razão Social | E-mail | Chave Eletrônica DCE | XML enviado | |
|--------------------------|-------|--------------|---------------------|-------------------|-------------------------------------|---------------------------------------------|-----|
| <input type="checkbox"/> | 174 | 15 | 06/05/2026 17:36:49 | JOÃO LTDA | teste@teste.com/teste2@teste.com.br | 3526050483602000176990150000001741200001743 | Sim |
| <input type="checkbox"/> | 165 | 15 | 06/05/2026 15:12:13 | NOME SEGUNDO2 | | 3526050483602000176990150000001651200001655 | Sim |
| <input type="checkbox"/> | 164 | 15 | 06/05/2026 15:12:10 | CARACTER ESPECIAL | | 3526050483602000176990150000001641200001640 | Sim |
| <input type="checkbox"/> | 163 | 15 | 06/05/2026 15:10:20 | NOME SEGUNDO2 | | 3526050483602000176990150000001631200001634 | Sim |
| <input type="checkbox"/> | 162 | 15 | 06/05/2026 15:10:17 | CARACTER ESPECIAL | | 3526050483602000176990150000001621200001629 | Sim |
| <input type="checkbox"/> | 159 | 15 | 06/05/2026 12:09:50 | TROCOU NOME | | 3526050483602000176990150000001591200001593 | Sim |

Envio múltiplo

Para envio de múltiplas DC-es:

1. Selecione as DC-es desejadas
2. Informe o e-mail para cada registro
3. Clique em **Enviar selecionados**
4. Confirme a mensagem exibida pelo sistema

Enviar DCE por e-mail | 23.136587 | Homologação |

Ambiente de Homologação

Filtros

Data Inicial: 13/04/2026
 Já enviados: NÃO

Data Final: 14/04/2026
 Tipo: (Todos)

Número DCE: 0
 Cliente: 0 Filial: 0

DC-e

Enviar selecionados

Confirmar envio

Deseja enviar as DC-es selecionadas por e-mail?

Sim Não

| DC-e | Série | Data Emissão | Nome/Razão Social | E-mail | Chave Eletrônica DCE | XML enviado | |
|-------------------------------------|-------|--------------|---------------------|---------------------|----------------------|--------------------------------------------|-----|
| <input checked="" type="checkbox"/> | 1 | 15 | 13/04/2026 19:28:37 | SENO SOLUTIONS LTDA | @sendolutions.com.br | 352604048360200017699015000000011200000016 | NÃO |
| <input checked="" type="checkbox"/> | 3 | 15 | 13/04/2026 10:42:42 | SENO SOLUTIONS LTDA | @sendolutions.com.br | 352604048360200017699015000000031200000037 | NÃO |
| <input type="checkbox"/> | 2 | 15 | 13/04/2026 10:38:26 | SENO SOLUTIONS LTDA | | 352604048360200017699015000000021200000021 | NÃO |

Após o envio, o sistema exibe uma mensagem indicando:

- Que as DC-es foram enviadas com sucesso
- Identificação das DC-es enviadas

Enviar DCE por e-mail | 23.136587 | Homologação |

Ambiente de Homologação

Filtros

Data Inicial: 13/04/2026
 Já enviados: NÃO

Data Final: 14/04/2026
 Tipo: (Todos)

Número DCE: 0
 Cliente: 0 Filial: 0

DC-e

Enviar selecionados

✓ DC-e enviadas

1: 3

| DC-e | Série | Data Emissão | Nome/Razão Social | E-mail | Chave Eletrônica DCE | XML enviado | |
|--------------------------|-------|--------------|---------------------|---------------------|----------------------|--------------------------------------------|-----|
| <input type="checkbox"/> | 2 | 15 | 13/04/2026 10:38:26 | SENO SOLUTIONS LTDA | | 352604048360200017699015000000021200000021 | NÃO |

Envio individual

Para envio individual:

1. Informe o e-mail no campo correspondente à DC-e
2. Clique no ícone de envio (avião) da linha

Enviar DCE por e-mail | 23.136587 | Homologação | ██████████

Ambiente de Homologação

Filtros

Data Inicial: 13/04/2026
Data Final: 14/04/2026
Número DCE: 0
Já enviados: Não
Tipo: (Todos)
Cliente: 0 Filial: 0

DC-e

Enviar selecionados

| DC-e | Série | Data Emissão | Nome/Razão Social | E-mail | Chave Eletrônica DCE | XML enviado | |
|--------------------------|-------|--------------|---------------------|----------------------|--------------------------------|-------------------------------------------|-----|
| <input type="checkbox"/> | 2 | 15 | 13/04/2026 10:38:26 | SEIND SOLUTIONS LTDA | ██████████@sendolutions.com.br | 35260404836020001769901500000002120000021 | Não |

O sistema exibirá um pop-up solicitando confirmação: Clique em **Sim** para prosseguir com o envio

Enviar DCE por e-mail | 23.136587 | Homologação | ██████████

Ambiente de Homologação

Filtros

Data Inicial: 13/04/2026
Data Final: 14/04/2026
Número DCE: 0
Já enviados: Não
Tipo: (Todos)
Cliente: 0 Filial: 0

DC-e

Enviar selecionados

Confirmar envio

Enviar por e-mail?

Sim Não

| DC-e | Série | Data Emissão | Nome/Razão Social | E-mail | Chave Eletrônica DCE | XML enviado | |
|--------------------------|-------|--------------|---------------------|----------------------|--------------------------------|-------------------------------------------|-----|
| <input type="checkbox"/> | 2 | 15 | 13/04/2026 10:38:26 | SEIND SOLUTIONS LTDA | ██████████@sendolutions.com.br | 35260404836020001769901500000002120000021 | Não |

Após confirmação, o sistema apresenta mensagem de sucesso informando:

- Que o e-mail foi enviado
- Destinatário utilizado

Enviar DCE por e-mail | 23.136587 | Homologação | ██████████

Ambiente de Homologação

Filtros

Data Inicial: 13/04/2026
Data Final: 14/04/2026
Número DCE: 0
Já enviados: Não
Tipo: (Todos)
Cliente: 0 Filial: 0

DC-e

Enviar selecionados

✓ Sucesso

E-mail com XML da DCE 2 enviado com êxito para ██████████@sendolutions.com.br

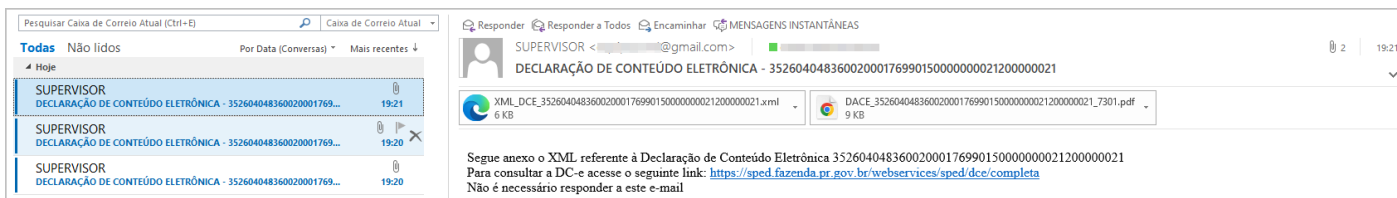
| DC-e | Série | Data Emissão | Nome/Razão Social | E-mail | Chave Eletrônica DCE | XML enviado |
|--------------------------|-------|--------------|-------------------|--------|----------------------|-------------|
| <input type="checkbox"/> | | | | | | |

E-mail recebido

O destinatário receberá um e-mail contendo:

- Assunto com identificação da DC-e

- Arquivos anexos:
 - XML da DC-e
 - DACE (PDF)
- Corpo do e-mail com:
 - Informações da declaração
 - Link para consulta (quando aplicável)



Ações e Configurações

- Requer configuração prévia de:
 - Servidor SMTP
 - Usuário remetente
- Permite:
 - Envio individual
 - Envio em lote
- Necessário informar e-mail válido antes do envio
- Exibe confirmação antes do envio
- Apresenta mensagem de sucesso após processamento
- Permite identificar se o XML já foi enviado
- Possibilita reenvio de DC-es
- Envia automaticamente:
 - XML
 - DACE (PDF)
- Utilizado para:
 - Compartilhamento com clientes
 - Envio fiscal
 - Comprovação documental



Manual

Atualizações

Dúvidas

Ficou com alguma dúvida ?

Entre em contato com nosso suporte: suporte@sendsolutions.com.br

ATENÇÃO: As informações neste documento são meramente ilustrativas e utilizadas apenas para fins de teste.

