



DCE - Consulta


A funcionalidade de consulta permite visualizar de forma completa as informações de uma Declaração de Conteúdo Eletrônica (DC-e) já gerada.


Ao acessar a consulta, o sistema apresenta os dados organizados em **abas**, facilitando a navegação e validação das informações:

- Emitente
- Destinatário
- Transporte
- Itens
- Informações Adicionais

Essa visualização permite conferir todos os dados utilizados na declaração, incluindo informações cadastrais, produtos, valores e dados de transporte, garantindo maior controle e rastreabilidade das operações.

Tela Principal - Transmissão

Na tela principal clique em Consultar  do grid.





























Declaração de Conteúdo Eletrônica | 23.136484 | Homologação | 

Ambiente de Homologação




Opções

Filtrar por Data de Digitação valor Período // 00:00:00 até // 00:00:00

Inserir Importar

	Série	DCE Nome/Razão Social	Data de Digitação	Chave Eletrônica	Status	Usuário
   	15	5 TESTE EXPORTAÇÃO	13/04/2026 10:51:55	35260404836002000176990150000000051200000058	Cancelada	SUPERVISOR
   	15	4 TESTE NOME PF	13/04/2026 10:44:52	35260404836002000176990150000000041200000042	Autorizada	SUPERVISOR
   	15	3 SEND SOLUTIONS LTDA	13/04/2026 10:42:11	35260404836002000176990150000000031200000037	Autorizada	SUPERVISOR
   	15	2 SEND SOLUTIONS LTDA	13/04/2026 10:38:06	35260404836002000176990150000000021200000021	Autorizada	SUPERVISOR
   	15	1 SEND SOLUTIONS LTDA	13/04/2026 10:21:29	35260404836002000176990150000000011200000014	Autorizada	SUPERVISOR
   	1	2 SEND SOLUTIONS LTDA	13/04/2026 10:17:44	35260404836002000176990100000000021200000020	Transmissão Pendente	SUPERVISOR
   	1	1 TESTE JURIDICA	13/04/2026 10:06:41		Cancelada	SUPERVISOR

Página 1 de 1

Alt   

Consulta de DCE

A funcionalidade de consulta permite visualizar todos os dados de uma Declaração de Conteúdo Eletrônica (DCE) já gerada, organizados em abas para facilitar a análise das informações.

Tela de Consulta - Informações Gerais

Ao clicar no ícone de **consulta** (🔍) na tela principal, será exibida a tela com os dados gerais da DCE.

Declaração de Conteúdo Eletrônica | 23.136581 | Homologação |

[DACE](#) [XML](#) [Fechar](#)

Informações Gerais

Série da Declaração 15	Número da Declaração 6
Data de Digitação 13/04/2026 20:34:53	Status DCE Autorizada
Emitente Emissor Próprio	Chave Eletrônica DCE 35260404836020001769901500000006120000063
Tipo de Emissão Emissão normal	Data Emissão 13/04/2026 20:45:30

[Emitente](#) [Destinatário](#) [Transporte](#) [Itens](#) [Informações Adicionais](#)

Informações do Usuário Emitente

Tipo Pessoa Pessoa Jurídica	CPF/CNPJ 04836002000176
Nome/Razão Social LEASEPLAN ARRENDAMENTO MERCANTIL S.A	CEP 01533000
Logradouro R. APENINOS	Número 222
Complemento CONJ 51E52 ESFERA OF	Bairro JD. N. S. APARECIDA
Município 3550308 SAO PAULO	UF SP
Pais 1058 BRASIL	Telefone +55 (11) 5501-7444

Informações do Usuário Emitente

Tipo Pessoa Pessoa Jurídica	CPF/CNPJ 04836002000176
Nome/Razão Social LEASEPLAN ARRENDAMENTO MERCANTIL S.A	CEP 01533000
Logradouro R. APENINOS	Número 222
Complemento CONJ 51E52 ESFERA OF	Bairro JD. N. S. APARECIDA
Município 3550308 SAO PAULO	UF SP
Pais 1058 BRASIL	Telefone +55 (11) 5501-7444

Informações da Empresa Emitente

CNPJ 04836002000176	Nome LEASEPLAN ARRENDAMENTO MERCANTIL S.A
UF SP	

Principais informações apresentadas:

- Série da Declaração
- Número da Declaração
- Data de Digitação
- Data de Emissão
- Status da DCE (Autorizada, Cancelada, etc.)
- Chave Eletrônica da DCE
- Tipo de Emissão
- Dados do Emitente

Também são exibidas abas para navegação entre os demais dados da declaração:

- Emitente
- Destinatário
- Transporte

- Itens
- Informações Adicionais

Aba Emitente

Nesta aba são exibidas as informações completas do emitente da DCE.

Emitente	Destinatário	Transporte	Itens	Informações Adicionais
Informações do Usuário Emitente				
Tipo Pessoa Pessoa Jurídica				CPF/CNPJ 04836002000176
Nome/Razão Social LEASEPLAN ARRENDAMENTO MERCANTIL S.A				CEP 01533000
Logradouro R. APENINOS				Número 222
Complemento CONJ 51E52 ESFERA OF				Bairro JD. N. S. APARECIDA
Município 3550308 SAO PAULO				UF SP
País 1058 BRASIL				Telefone +55 (11) 5501-7444
Informações do Usuário Emitente				
Tipo Pessoa Pessoa Jurídica				CPF/CNPJ 04836002000176
Nome/Razão Social LEASEPLAN ARRENDAMENTO MERCANTIL S.A				CEP 01533000
Logradouro R. APENINOS				Número 222
Complemento CONJ 51E52 ESFERA OF				Bairro JD. N. S. APARECIDA
Município 3550308 SAO PAULO				UF SP
País 1058 BRASIL				Telefone +55 (11) 5501-7444
Informações da Empresa Emitente				
CNPJ 04836002000176				Nome LEASEPLAN ARRENDAMENTO MERCANTIL S.A
UF SP				

Dados apresentados:

- Tipo de Pessoa (Física ou Jurídica)
- CPF/CNPJ do emitente
- Nome/Razão Social
- CEP
- Logradouro, Número e Complemento
- Bairro e Município
- UF e País
- Telefone

Também são apresentadas as informações da **empresa emitente**, como:

- CNPJ
- Nome da empresa
- UF

Esses dados são carregados automaticamente com base no cadastro da empresa e do usuário emissor, garantindo padronização das informações utilizadas na declaração.

Aba Destinatário

Nesta aba são exibidas as informações completas do destinatário da DCE.

Emitente	Destinatário	Transporte	Itens	Informações Adicionais
Cliente 67843169 SEND SOLUTIONS				Filial 1
CPF/CNPJ 67843169000184				Seq. Endereço 1
CEP 04571010				Logradouro AV. ENG LUIZ CARLOS BERRINI
Número 1307				Complemento 6 ANDAR SALA 61
Bairro CIDADE MONÇÕES				Município 3550308 SAO PAULO
UF SP				País 1058 BRASIL
Seq. Contato Cliente não possui contatos cadastrados!				Telefone
E-mail				

Dados apresentados:

- Código e Nome/Razão Social do Cliente
- CPF/CNPJ
- CEP
- Logradouro, Número e Complemento
- Bairro e Município
- UF e País
- Dados de contato (quando cadastrados)

Permite validar se os dados do cliente foram corretamente utilizados na declaração.

Aba Transporte

Nesta aba são exibidas as informações relacionadas ao transporte da DCE.

Emitente	Destinatário	Transporte	Itens	Informações Adicionais
Modalidade Transporte Transportadora				Transportadora 1 PRÓPRIO
CNPJ 4836002000176				

Dados apresentados:

- Modalidade de Transporte
- Código da Transportadora
- Nome da Transportadora
- CNPJ da Transportadora

Essas informações são preenchidas conforme o cadastro selecionado no momento da geração da DCE.

Aba Itens

Apresenta os itens vinculados à DCE.

The screenshot shows the 'Aba Itens' interface with a filter bar at the top and a table of items below. The filter bar includes a search icon, a dropdown for 'Filtrar por', and a search input field. The table has columns for 'Item', 'Produto', 'Descrição', 'NCM', 'Quantidade', 'Valor Unitário', 'Valor Total', and 'Status'. A single item is listed with the following data:

Item	Produto	Descrição	NCM	Quantidade	Valor Unitário	Valor Total	Status
1	TESTE0102	TESTE PRODUTO	0	10,0000	1250,1000	12.501,00	Ativo

At the bottom of the table, there is a summary: 'Total Itens não cancelados: R\$ 12.501,00'. The interface also shows 'Página 1 de 1' and navigation buttons 'Ant', '1', and 'Sig'.

Dados exibidos:

- Código do Produto
- Descrição
- NCM
- Quantidade
- Valor Unitário
- Valor Total
- Status do item

Também é exibido o total dos itens não cancelados, permitindo conferência dos valores da declaração.

Aba Informações Adicionais

Exibe as informações complementares informadas na DCE.

The screenshot shows the 'Aba Informações Adicionais' interface with a table containing two columns: 'Informações Complementares' and 'Teste complemento'. The table is currently empty.

Dados apresentados:

- Campo de informações adicionais preenchido durante a geração da declaração

Utilizado para observações gerais que não se enquadram nos demais campos.

Ações e Configurações

- A consulta é realizada por meio do ícone (☐) disponível na tela principal
- A tela apresenta os dados da DC-e em modo **somente leitura**, não permitindo alterações
- As informações são organizadas em abas para facilitar a visualização e conferência dos dados
- São exibidos dados gerais da declaração, como:
 - Número e Série da DC-e
 - Data de Digitação e Emissão

- Status da declaração
- Chave Eletrônica
- Os dados exibidos são carregados automaticamente com base nos cadastros vinculados no momento da geração da DC-e
- A aba **Itens** permite visualizar os produtos, quantidades, valores unitários e totais, além do status dos itens
- A aba **Transporte** apresenta os dados da transportadora conforme selecionado na declaração
- A aba **Destinatário** exibe os dados completos do cliente, incluindo endereço e identificação
- A aba **Emitente** apresenta os dados da empresa emissora e do usuário responsável
- A aba **Informações Adicionais** exibe observações complementares informadas na DC-e
- Recomenda-se utilizar a consulta para **validação e auditoria das informações** antes de ações como transmissão ou cancelamento.



Manual

Atualizações

Dúvidas

Ficou com alguma dúvida ?

Entre em contato com nosso suporte: suporte@sendsolutions.com.br

ATENÇÃO: As informações neste documento são meramente ilustrativas e utilizadas apenas para fins de teste.

Revisão #6

Criado 14 abril 2026 19:05:22 por Camila

Atualizado: 15 abril 2026 15:03:37 por Camila