



OS 102833 - MELHORIA - DOC. ELETRONICO - TRAVA DE SEGURANÇA | MDF-E

Objetivo:

Esta alteração tem por objetivo validar o ajuste **“Trava no encerramento do MDF-e”** no módulo **Doc. Eletrônico**, garantindo que **o sistema só permita encerrar um MDF-e quando o usuário digitar o número ou a chave de um documento fiscal vinculado (NF-e ou CT-e)**, como controle de conferência antes da finalização.

Premissas:

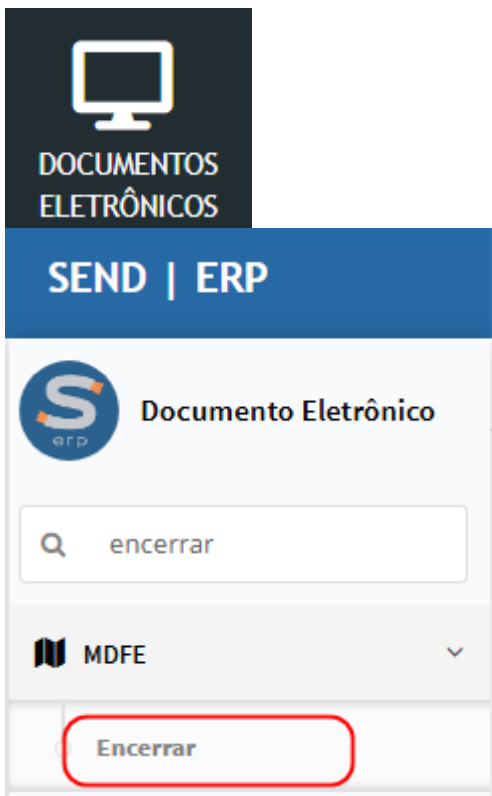
- Necessário o ambiente estar atualizado com a versão **Doc. Eletrônico** de número **133146** ou superior;

Teste realizado após a atualização

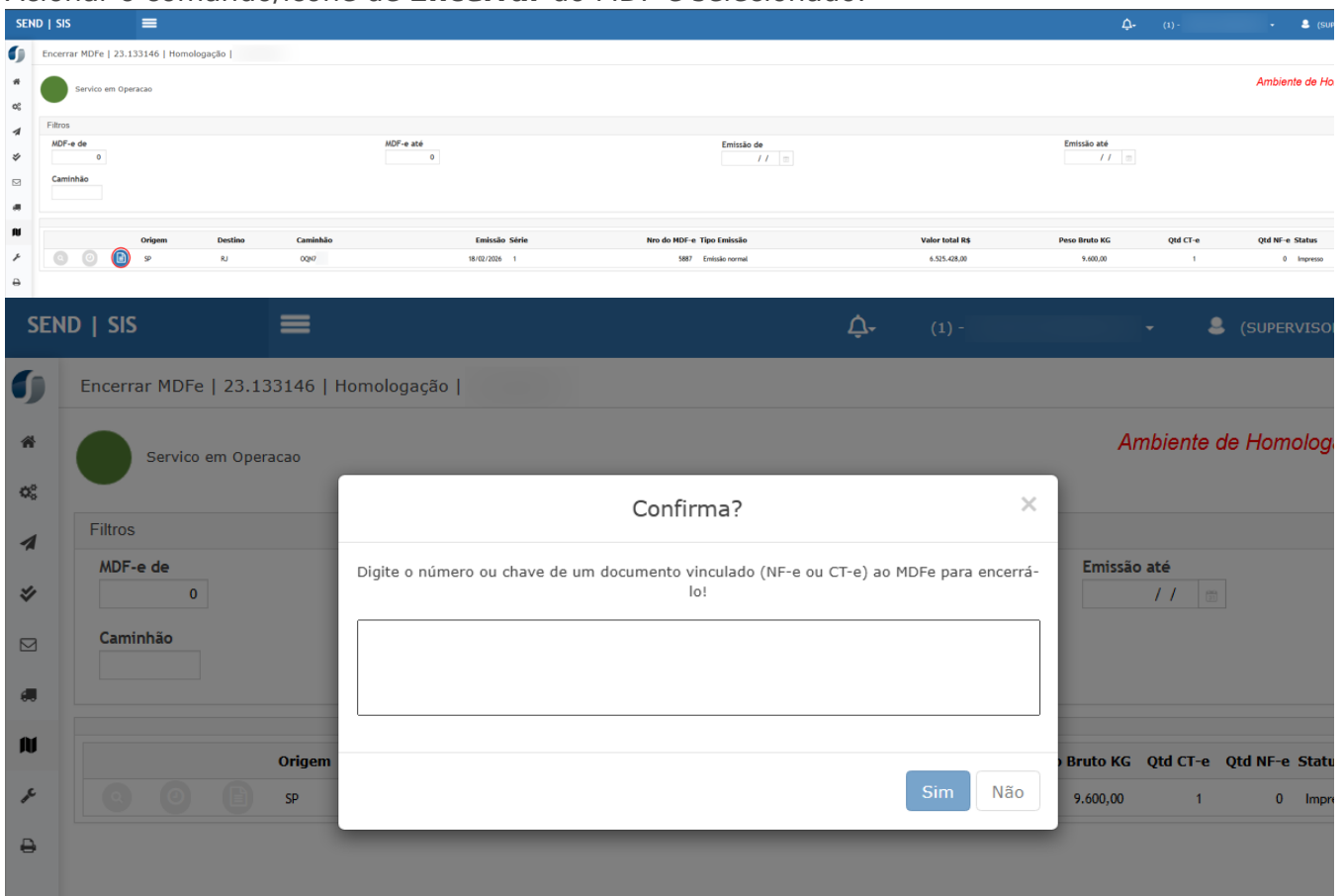
Cenário 01 — Exibir trava no encerramento do MDF-e (modal com exigência de documento)

Passos

1. Acessar **Menu > MDF-e > Encerrar**.



2. Selecionar um MDF-e na listagem.
3. Acionar o comando/ícone de **Encerrar** do MDF-e selecionado.



Resultado esperado

- O sistema deve abrir a modal “**Confirma?**”, exibindo a orientação: “**Digite o número de um documento vinculado ao MDF-e para encerrá-lo!**” e um campo para digitação.
- Deve existir opção **Sim/Não** para prosseguir ou cancelar.
- O sistema deve **bloquear o encerramento**.
- Deve apresentar **mensagem de validação** informando que é obrigatório digitar um documento vinculado (toast/alert).
- O MDF-e **não** deve ser enviado para encerramento na SEFAZ.
- A modal deve permanecer aberta **ou** ser reaberta mantendo a exigência (conforme comportamento implementado).

Cenário 02 – Bloquear encerramento ao digitar número/chave NÃO vinculada ao MDF-e

Passos

1. Abrir a modal de encerramento (Cenário 01).
2. Digitar um **número** ou **chave** que **não** pertença a nenhum CT-e/NF-e vinculado ao MDF-e selecionado.
3. Clicar em **Sim**.

The screenshot displays the 'Encerrar MDFe' interface. A modal titled 'Confirma?' is centered, with the text 'Digite o número ou chave de um documento vinculado (NF-e ou CT-e) ao MDFe para encerrá-lo!' and a text input field containing a long string of '2's. Below the input are 'Sim' and 'Não' buttons. At the bottom of the screen, a red toast message reads: 'Número ou chave inválido para o documento vinculado ao MDFe!'.

Resultado esperado

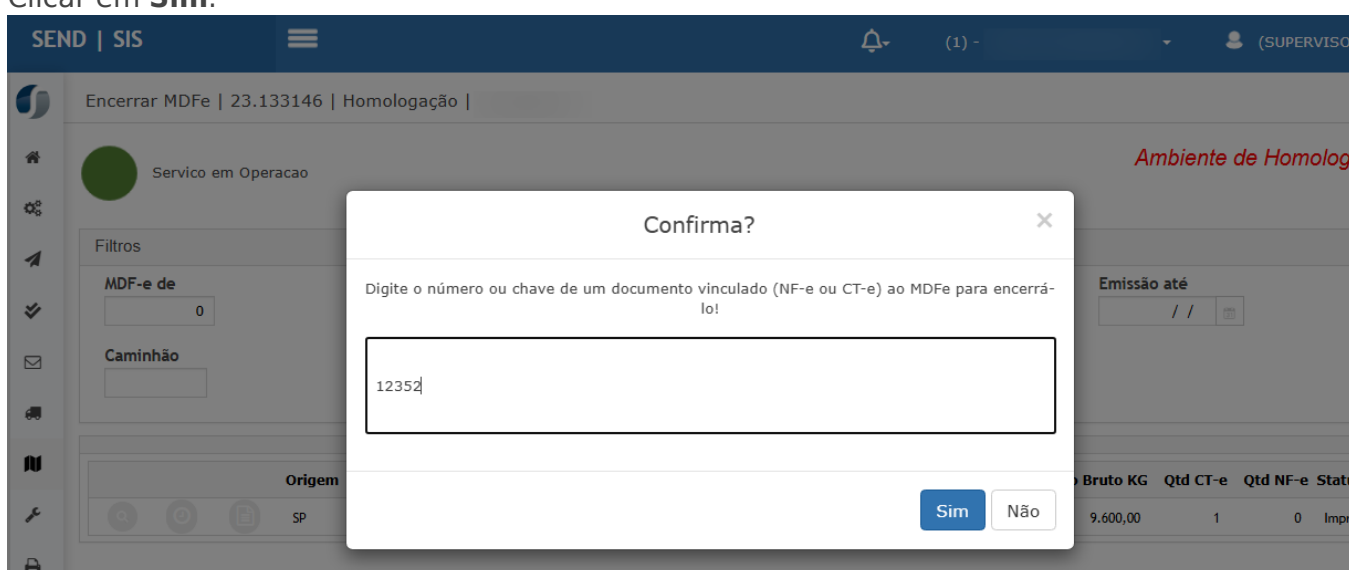
- O sistema deve **bloquear o processo**.

- Deve apresentar a mensagem: “Número inválido para o documento vinculado ao MDF-e!”
- Não deve prosseguir com envio de encerramento para SEFAZ.

Cenário 03 – Permitir encerramento ao digitar número ou chave (CT-e ou NF-e)

Passos

1. Abrir a modal de encerramento (Cenário 01) para um MDF-e que possua **CT-e(s)** vinculado(s).
2. Digitar o **número/código do CT-e** vinculado.
3. Clicar em **Sim**.



Os dados foram atualizados com sucesso.

Ação: Encerramento: 135 Motivo: Evento registrado e vinculado ao MDF-e Protocolo: 93526000001156

Resultado esperado

- O sistema deve **validar** o número digitado, encontrando correspondência em algum CT-e vinculado.
- Deve **prosseguir** para a rotina de encerramento (envio do evento para SEFAZ).
- Deve apresentar retorno de processamento (sucesso **ou** rejeição SEFAZ), mas **não** pode bloquear por validação

Ficou com alguma dúvida ?

Entre em contato com o suporte agora mesmo clique aqui



ATENÇÃO: As informações neste documento são meramente ilustrativas e utilizadas apenas para fins de teste.

Revisão #8

Criado 24 fevereiro 2026 17:21:20 por Jaqueline

Atualizado: 27 fevereiro 2026 18:54:44 por Jaqueline

Copyright 2025 - Send Solutions Ltda - CNPJ 67.843.169/0001-84 - Abertura de chamados - Instagram