
OS 103243 - CORREÇÃO - CORPORATIVO - VALIDAÇÃO DE POLÍTICA DE SEGURANÇA AO TROCAR A SENHA E AO CONECTAR NO SISTEMA

Objetivo:

Esta alteração tem por objetivo validar a aplicação correta da **Política de Segurança** no que se refere à **expiração de senha**, garantindo que:

1. Ao definir **0 dias**, o sistema:
 - Não considere data de expiração ao conectar.
 - Permita login mesmo que exista data antiga registrada na tabela `usuari06`.
2. Ao definir um valor maior que zero (ex: 999 dias), o sistema:
 - Exija troca de senha ao conectar, caso a senha esteja expirada.
 - Calcule corretamente a nova data de expiração ao trocar a senha.

Situação reportada:

- Foi reportado que a **validação da expiração de senha** não estava considerando corretamente a configuração definida na **Política de Segurança**, apresentando os seguintes comportamentos:
 - Ao conectar no sistema, a validação de expiração era realizada mesmo quando a política estava configurada com **0 dias (não expira)**.
 - Ao trocar a senha, o sistema não considerava corretamente a quantidade de dias definida na Política de Segurança para cálculo da nova expiração.

Premissas:

- Necessário o ambiente estar atualizado com a versão **Corporativo** de número **133152** ou superior;

Teste realizado após a atualização

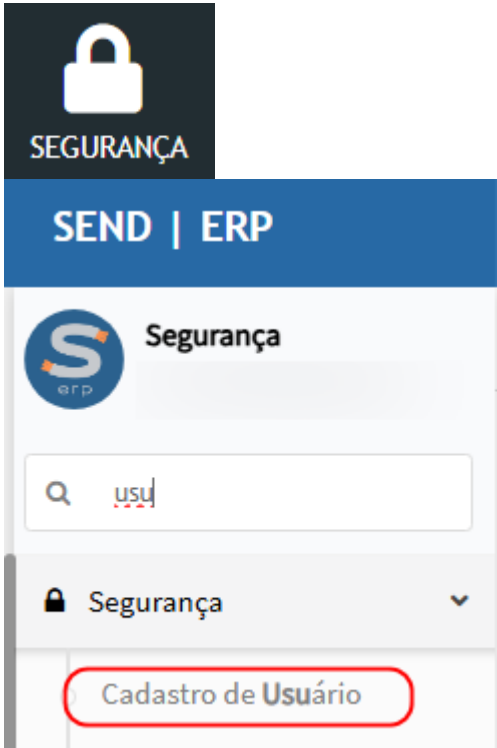
CENÁRIO 01- Política configurada com 0 dias (Senha não expira)

01.01 - Criar usuário para teste

Módulo Segurança > Cadastro de Usuário

Criar usuário: `USUARIO_TESTE_EXPIRACAO`

Definir senha inicial.



SEND | ERP (1) - ADMINISTRADOR DO SISTEMA (SUPERVISOR)

Cadastro de Usuário (SIS.Seguranca.TUsuario2WW) | 23.133053 | Homologação |

Inserir

Filtrar por Login do usuário valor Começa com usu

Usuário	Nome do usuário	Data de Cadastro	Cargo do Usuário	Situação	Identificação (Crachá)
USUARIO_TESTE	USUARIO_TESTE_EXPIRACAO	25/02/2026 11:12		Ativo	

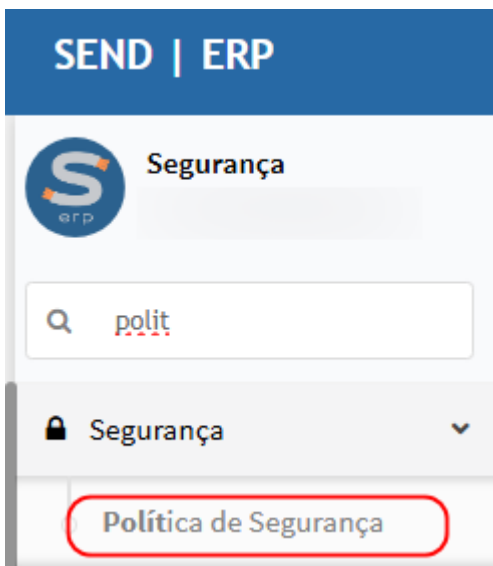
Página 1 de 1 Ant 1 Seg

01.02 - Configurar Política de Segurança

Acessar: Segurança > Política de Segurança

Definir: Número de dias para expiração da senha = 0

Confirmar.



SEND | ERP (1) - ADMINISTRADOR DO SISTEMA (SUPERVISOR)

Política de segurança (SIS.Seguranca.WbPolSegN) | 23.133053 | Homologação |

Confirmar Fechar

Informações gerais

Autenticação pelo windows Não

Número mínimo de dígitos para senha 5

Número de dias para expiração da senha 0 0 - Não expira

Número de tentativas de digitação para bloqueio da senha 30

Critério para a composição da senha Indefinido

SEND | ERP (1) - ADMINISTRADOR DO SISTEMA (SUPERVISOR)

Política de segurança (SIS.Seguranca.WbPolSegLis) | 23.133053 | Homologação |


Inserir

Empresa Nome

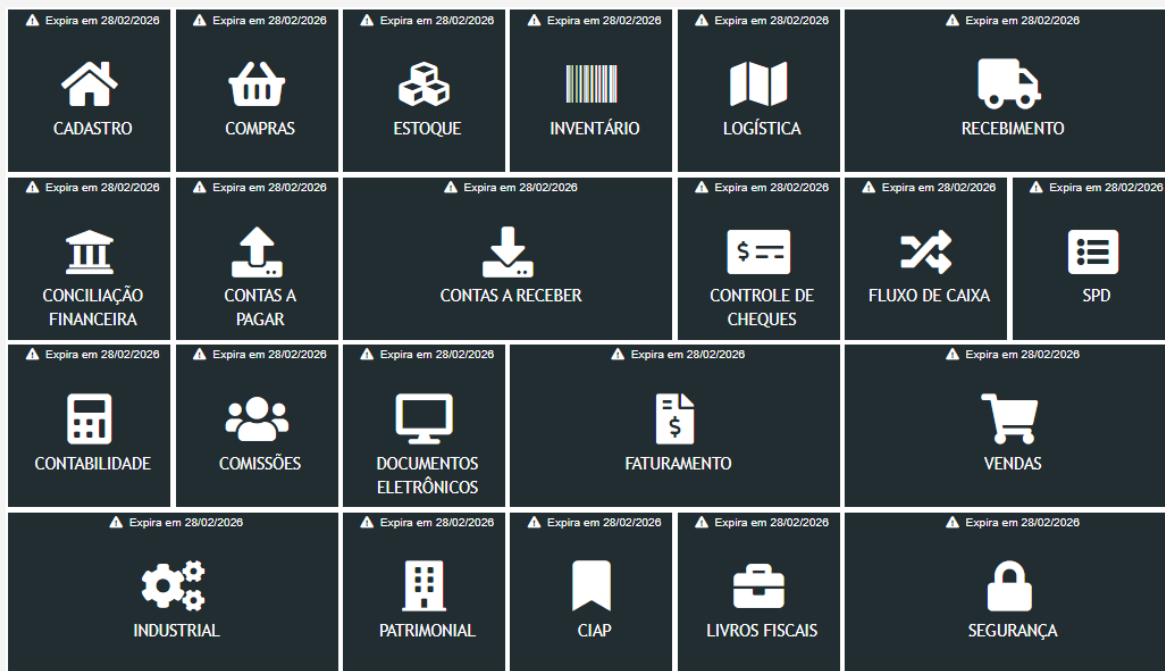
11354197 LTDA

Página 1 de 1 Ant 1 Seg

01.03 - Acessar o sistema com o novo usuário



The login screen features the Send ERP logo at the top, which includes the text 'Send erp' and 'fios e cabos'. Below the logo, there are two input fields: 'Usuário' with the text 'USUARIO_TESTE' and 'Senha' with masked characters '.....'. A link 'Esqueceu sua senha?' is positioned below the password field. At the bottom, a message states 'Licença expira em 28/02/2026' and an 'Entrar' button is centered.



Resultado Esperado:

- Sistema permite login normalmente
- Não solicita troca de senha
- Mesmo após múltiplos logins, não ocorre bloqueio por expiração

CENÁRIO 02 - Política configurada com 1 dia (Forçar validação)

(Dica: Usar 1 dia é melhor para teste funcional visível)

02.01 - Alterar Política

Definir: Número de dias para expiração da senha = 1
 Confirmar.

SEND | ERP (1) ADMINISTRADOR DO SISTEMA (SUPERVISOR)

Política de segurança (SIS.Seguranca.WbPolSegN) | 23.133053 | Homologação |

Fechar

Informações gerais

Autenticação pelo windows	Não	Número mínimo de dígitos para senha	5
Número de dias para expiração da senha	1	Número de tentativas de digitação para bloqueio da senha	30
Critério para a composição da senha	Indefinido		

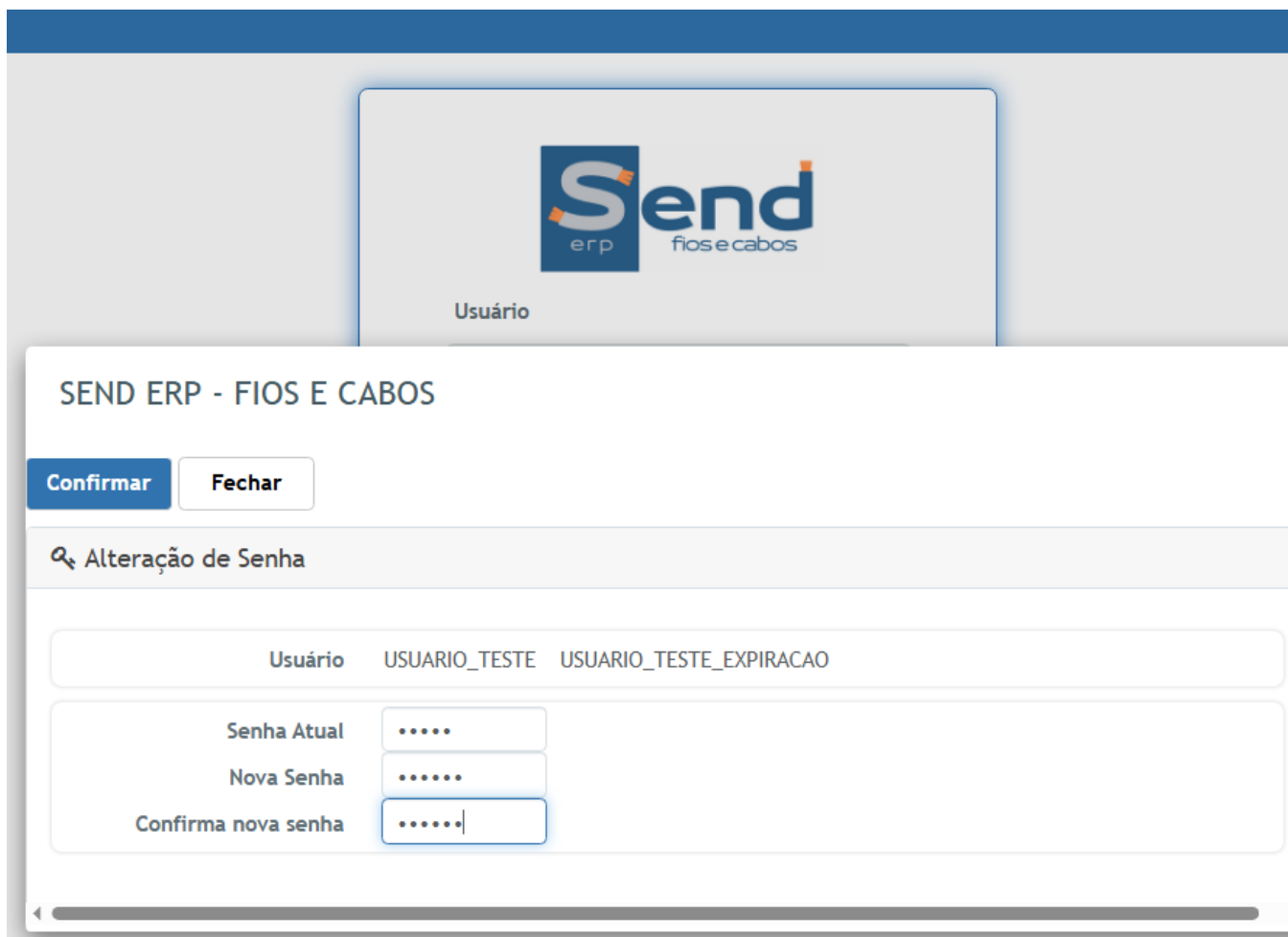
02.02 - Realizar troca de senha

1. Logar com o usuário



The image shows a login form for the Send ERP system. At the top is the Send ERP logo with the tagline 'fios e cabos'. Below the logo are two input fields: 'Usuário' containing 'USUARIO_TESTE' and 'Senha' with five dots. A link 'Esqueceu sua senha?' is positioned below the password field. At the bottom, a license expiration notice reads 'Licença expira em 28/02/2026'. A blue 'Entrar' button is highlighted with a red border.

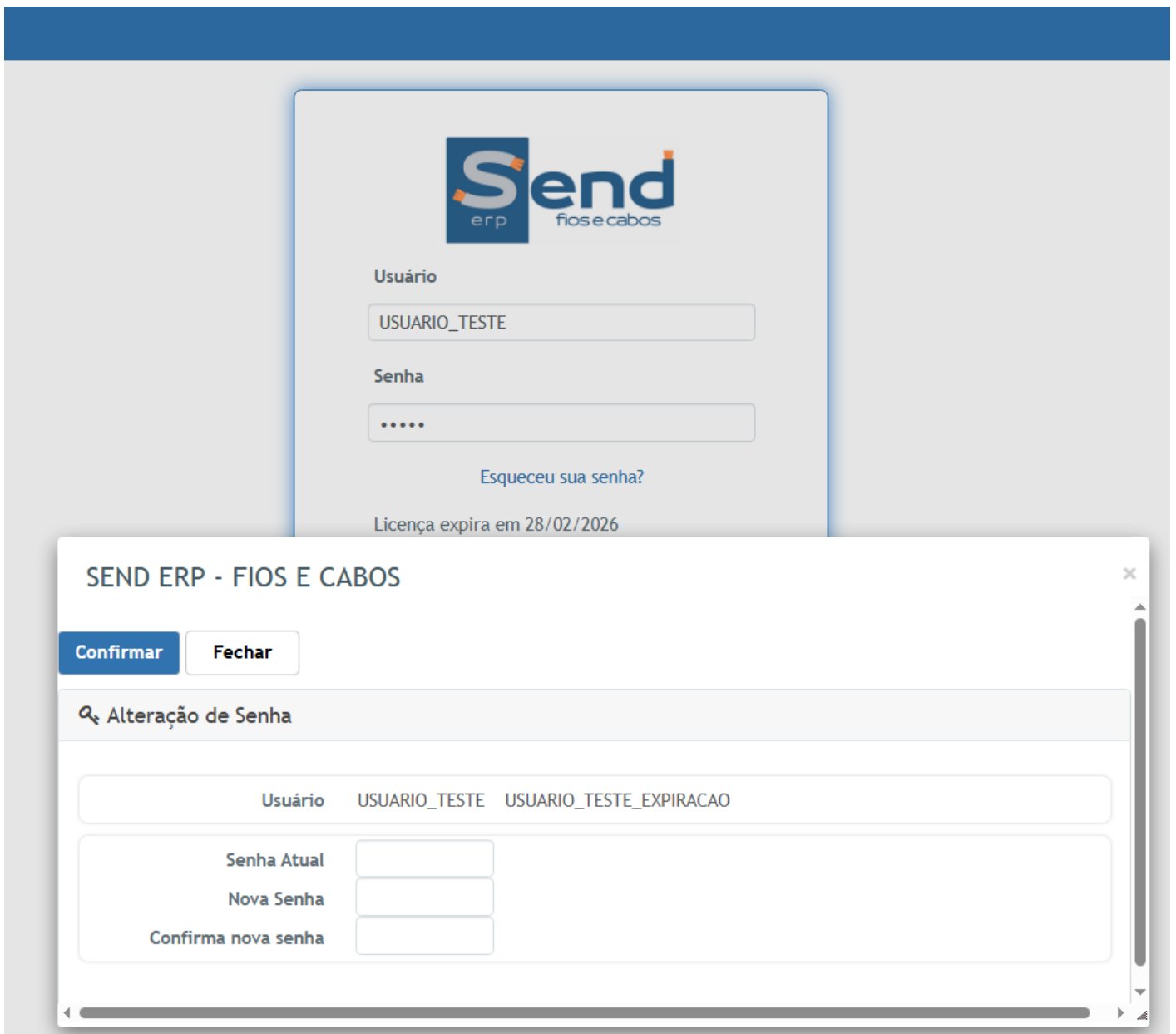
2. Alterar senha
3. Confirmar operação



02.03 - Simular expiração

Aguardar passar o prazo configurado
(ou ajustar data do ambiente de homologação se permitido)

02.04 - Tentar acessar novamente

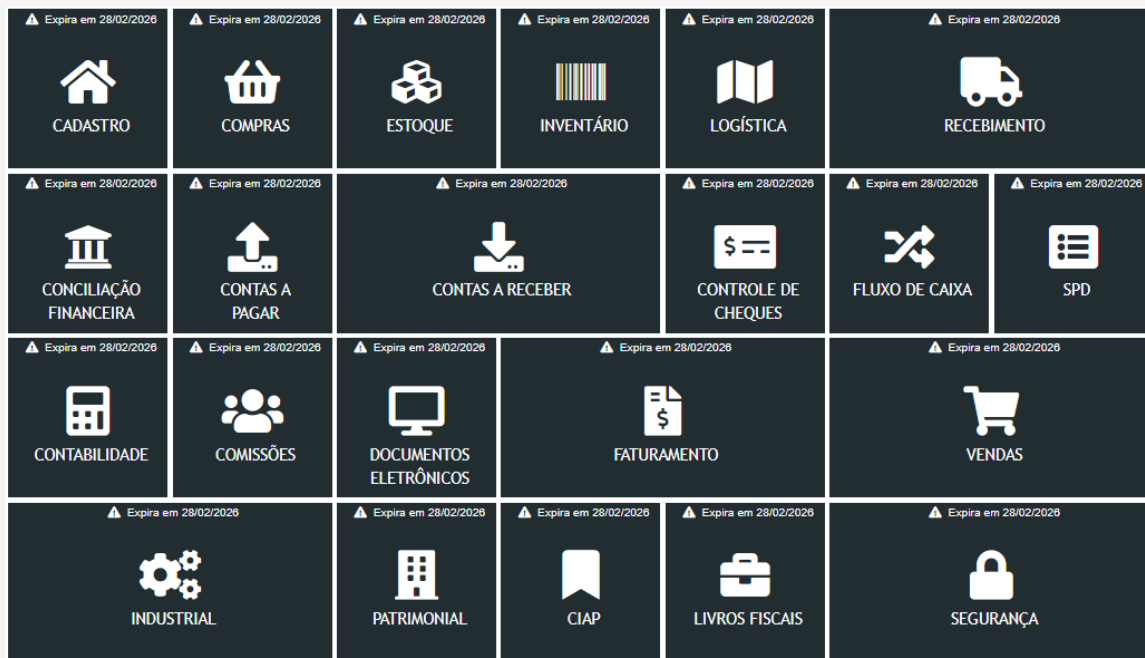


Resultado Esperado:

- △ Sistema solicita obrigatoriamente a troca da senha
- △ Não permite acesso direto ao sistema

CENÁRIO 03 - Validação do cálculo da nova data

Após troca de senha:



Resultado Esperado:

- Sistema permite acesso.
- Nova contagem passa a considerar novamente a quantidade de dias definida.
- Usuário somente será obrigado a trocar após novo período configurado.

Ficou com alguma dúvida ?

Entre em contato com o suporte agora mesmo clique aqui



ATENÇÃO: As informações neste documento são meramente ilustrativas e utilizadas apenas para fins de teste.

Revisão #6

Criado 25 fevereiro 2026 13:23:37 por Jaqueline

Atualizado: 26 fevereiro 2026 18:01:10 por Jaqueline