

OS 103614 - OBRIGAÇÕES - DOCUMENTO ELETRÔNICO - AVERBAÇÃO DE SEGURO CTE - ALTERAÇÃO NA TAG DE AVERBAÇÃO CTE

Objetivo:

A solicitação tem como objetivo adequar a geração da **tag de averbação no XML do CT-e**, conforme atualização do manual, substituindo o formato anterior (**S/N**) por **valor numérico**, garantindo o correto envio da informação de acordo com o tipo de transportador.

A alteração contempla:

- Ajuste do **3º campo da tag** `<xTexto>`, que passa a receber:
 - **2** para transportes do tipo **TAC (Agregado e Independente)**
 - **0** para transportes do tipo **Outros (Transporte Próprio)**
- Adequação ao novo layout exigido, eliminando o uso de valores (S/N)
- Garantia de compatibilidade com o processo de averbação e retorno das informações no XML

Premissas:

- Necessário o ambiente estar atualizado com a versão **Documento Eletrônico** de número **138564** ou superior.

Teste realizado após a atualização

Cenário 1: Averbação CT-e (Tipo proprietário TAC: Agregado)

Passos:

1. Gerar um CTE com com veículo:
 - Tipo de Proprietário = **Agregado**
2. Acessar: **Documentos Eletrônicos > CT-e**
3. Transmitir o CT-e
4. Aguardar processamento
5. Acessar o XML

6. Localizar a tag <xTexto>

Resultado Esperado:

- CT-e transmitido com sucesso
- Averbação realizada
- Tag <xTexto> deve conter: **3º campo = 2 (TAC)**
- Não deve conter: "S" ou "N"
- XML deve conter: **RCVC corretamente.**

Consulta do Veículo do CTE.

1. Número do CTE,
2. Aba veículos
3. Campo Tipo de proprietário TAC

SEND | SIS

Conhecimento de transporte eletrônico | 23.137193 | Homologação |

Confirmar Fechar Imprimir espelho

Cabeçalho do CTE

Série 2 Conhecimento 12780

Emissão 13/05/26

Tomador do Serviço Consignatário

Cod.Pag. 6 30 DIAS

Consignatário

Tipo Finalidade CT-e Normal

Proposta/ASE 25012066

Origem/Destino

UF Início SP - SAO PAULO

Município Início 3552202 SUZANO

UF Término SP - SAO PAULO

Município Término 3552205 SOROCABA

Informações Adicionais

Tipo de frete A pagar

Modal 01 - Rodoviário

Previsão de entrega 20/05/26

CFOP/CIO 5352 1 SERVIÇOS DE TRANSPORTE

Pedido do Cliente

Tipo de Serviço 0 - Normal

Descrição

Situação GERANDO

Endereços Representantes Documentos anteriores Mercadorias **Veículos** Seguro Lacres em trânsito Container Composição de Valores Complemento DEMM Informações de Substituição

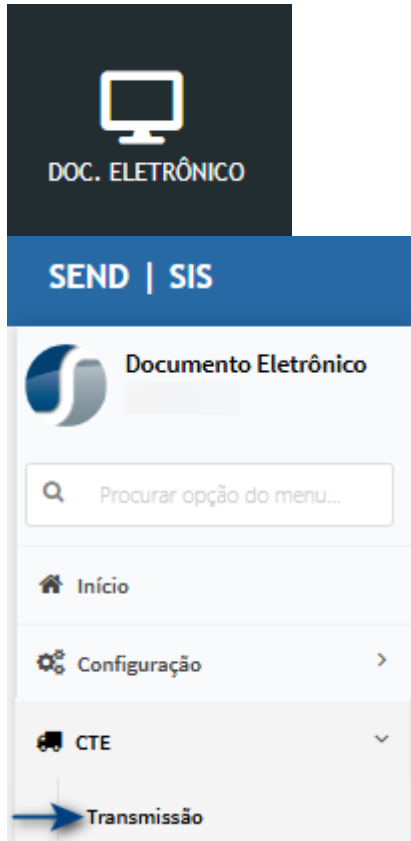
Inserir Veículo

Placa	CPF Motorista	Motorista	Tipo	RENAVAN	UF Licen.	Tara em KG	Capacidade KG	Capacidade M3	Propriedade	Tipo Rodado	Carroceria	CNPJ Veic.	CPF veículo	RNTC	IE	UF proprietário	Tipo proprietário TAC
RL08E2	34191731807	DANILLO DE ALMEIDA SOUTELLO LUIZ	Tração	01292421009	SP	15000	25000	0	T	00 - Não aplicável	00 - Não aplicável	31628973000164	0	051340711	00000000000000	SC	0 - TAC - Agregado

Página 1 de 1

Transmissão do CTE

Acessando a funcionalidade



Tela de transmissão

Na tela principal, marque o CTE desejado e clique em **Transmitir**.

Tipo/Finalidade	CT-e Série	Emissão Destinatário	Remetente	Chave do CT-e
CT-e Normal Pendente	12760 2	13/05/2026 TOYOTA SOROCABA	CRAGEA	


Cte transmitido com sucesso.

Tipo/Finalidade	CT-e Série	Emissão Destinatário	Remetente	Chave do CT-e
Não encontraram-se registros				

XML

Tag <xTexto> deve conter: **3º campo = 2 (TAC)**.

```
▼<cteProc xmlns="http://www.portalfiscal.inf.br/cte" versao="4.00">
  ▼<CTe xmlns="http://www.portalfiscal.inf.br/cte">
    ▼<infCte versao="4.00" Id="CTe35260560603461000180570020000127801000127801">
      ▼<ide>
        <cUF>35</cUF>
        <cCT>00012780</cCT>
        <CFOP>5352</CFOP>
        <natOp>TRANSPORTE</natOp>
        <mod>57</mod>
        <serie>2</serie>
        <nCT>12780</nCT>
        <dhEmi>2026-05-13T11:54:13-02:00</dhEmi>
        <tpImp>1</tpImp>
        <tpEmis>1</tpEmis>
        <cDV>1</cDV>
        <tpAmb>2</tpAmb>
        <tpCTe>0</tpCTe>
        <procEmi>0</procEmi>
        <verProc>4.00</verProc>
        <cMunEnv>3550308</cMunEnv>
        <xMunEnv>SÃO PAULO</xMunEnv>
        <UFEnv>SP</UFEnv>
        <modal>01</modal>
        <tpServ>0</tpServ>
        <cMunIni>3552502</cMunIni>
        <xMunIni>SUZANO</xMunIni>
        <UFIni>SP</UFIni>
        <cMunFim>3552205</cMunFim>
        <xMunFim>SOROCABA</xMunFim>
        <UFFim>SP</UFFim>
        <retira>0</retira>
        <indIEToma>9</indIEToma>
      ▼<toma4>
        <toma>4</toma>
        <CNPJ>05491842000107</CNPJ>
        <xNome>CTE EMITIDO EM AMBIENTE DE HOMOLOGACAO - SEM VALOR FISCAL</xNome>
        ▶<enderToma>
          ...
        </enderToma>
      </toma4>
    </ide>
    ▼<compl>
      <xCaracAd>NADA CONSTA</xCaracAd>
      <xCaracSer>NADA CONSTA</xCaracSer>
      ▶<fluxo>
        ...
      </fluxo>
      ▶<Entrega>
        ...
      </Entrega>
      <xObs>Contrato de Transporte ASE 25012066</xObs>
      ▼<ObsCont xCampo="OBS">
        <xTexto>NADA CONSTA</xTexto>
      </ObsCont>
      ▼<ObsCont xCampo="RCVC">
        <xTexto>S;2026-5-20 11:54:20;2;RL08E82;</xTexto>
      </ObsCont>
    </compl>
```



Cenário 2: Averbação CT-e (Tipo proprietário TAC: Independente)

Passos:

1. Gerar um CTE com com veículo:
 - Tipo de Proprietário = **Independente**
2. Acessar: **Documentos Eletrônicos > CT-e**
3. Transmitir o CT-e
4. Aguardar processamento
5. Acessar o XML
6. Localizar a tag `<xTexto>`

Resultado Esperado:

- CT-e transmitido com sucesso
- Averbação realizada
- Tag `<xTexto>` deve conter: **3º campo = 2 (TAC)**
- Não deve conter: "S" ou "N"
- XML deve conter: **RCVC corretamente**

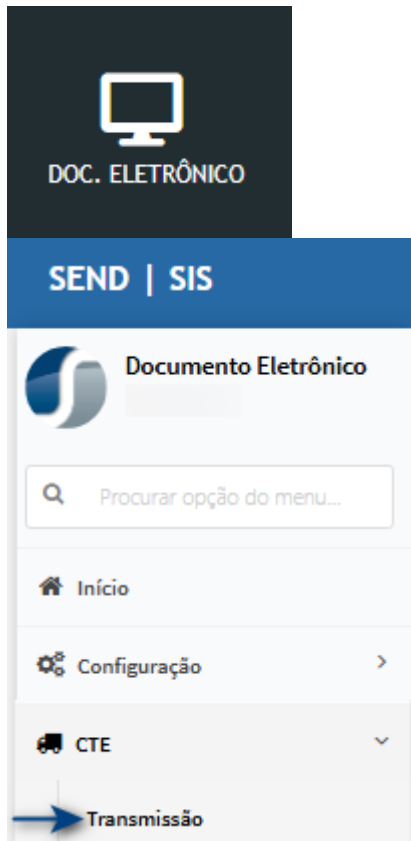
Consulta do Veículo do CTE.

1. Número do CTE,
2. Aba veículos
3. Campo Tipo de proprietário TAC

The screenshot displays the 'Conhecimento de transporte eletrônico' form in the SEND | SIS system. The interface includes a sidebar with navigation options like 'Faturamento', 'Conhecimento de Transporte', and 'Faturas'. The main form area is titled 'Conhecimento de transporte eletrônico | 23.137193 | Homologação'. It contains several sections: 'Cabeçalho do CTE' with fields for 'Série', 'Emissão', 'Tomador do Serviço', 'Cod.Pag.', 'Conhecimento', 'Consignatário', 'Tipo Finalidade', and 'Proposta/ASE'; 'Origem/Destino' with 'UF Início', 'Município Início', 'UF Término', and 'Município Término'; 'Informações Adicionais' with 'Tipo de frete', 'Modal', 'Previsão de entrega', 'CFOP/CIO', 'Pedido do Cliente', 'Tipo de Serviço', 'Descrição', and 'Situação'. At the bottom, there is a table for 'Veículos' with columns for 'Placa', 'CPF Motorista', 'Motorista', 'Tipo', 'RENAVAN', 'UF Licen.', 'Tara em KG', 'Capacidade KG', 'Capacidade M3', 'Prioridade', 'Tipo Rodado', 'Carroceria', 'CNPJ Veic.', 'CPF veículo', 'RNTC', 'IE', 'UF proprietário', and 'Tipo proprietário TAC'. The 'Tipo proprietário TAC' column shows the value '1 - TAC - Independente', which is highlighted with a red box and a circled '3'.

Transmissão do CTE

Acessando a funcionalidade



Tela de transmissão

Na tela principal, marque o CTE desejado (1) e clique em **Transmitir** (2).

	Tipo/Finalidade	CT-e Série	Emissão Destinatário	Remetente	Chave do CT-e
<input checked="" type="checkbox"/>	CT-e Normal Pendente	12781 2	13/05/2026 TOYOTA SOROCABA	CRAGEA	


Cte transmitido com sucesso.

	Tipo/Finalidade	CT-e Série	Emissão Destinatário	Remetente	Chave do CT-e
Não encontraram-se registros					

XML

Tag <xTexto> deve conter: **3º campo = 2 (TAC).**

```
▼<cteProc xmlns="http://www.portalfiscal.inf.br/cte" versao="4.00">
  ▼<CTe xmlns="http://www.portalfiscal.inf.br/cte">
    ▼<infCte versao="4.00" Id="CTe35260560603461000180570020000127811000127817">
      ▼<ide>
        <cUF>35</cUF>
        <cCT>00012781</cCT>
        <CFOP>5352</CFOP>
        <natOp>TRANSPORTE</natOp>
        <mod>57</mod>
        <serie>2</serie>
        <nCT>12781</nCT>
        <dhEmi>2026-05-13T12:05:13-02:00</dhEmi>
        <tpImp>1</tpImp>
        <tpEmis>1</tpEmis>
        <cDV>7</cDV>
        <tpAmb>2</tpAmb>
        <tpCTe>0</tpCTe>
        <procEmi>0</procEmi>
        <verProc>4.00</verProc>
        <cMunEnv>3550308</cMunEnv>
        <xMunEnv>SÃO PAULO</xMunEnv>
        <UFEnv>SP</UFEnv>
        <modal>01</modal>
        <tpServ>0</tpServ>
        <cMunIni>3552502</cMunIni>
        <xMunIni>SUZANO</xMunIni>
        <UFIni>SP</UFIni>
        <cMunFim>3552205</cMunFim>
        <xMunFim>SOROCABA</xMunFim>
        <UFFim>SP</UFFim>
        <retira>0</retira>
        <indIEToma>9</indIEToma>
      ▼<toma4>
        <toma>4</toma>
        <CNPJ>05491842000107</CNPJ>
        <xNome>CTE EMITIDO EM AMBIENTE DE HOMOLOGACAO - SEM VALOR FISCAL</xNome>
        ▶<enderToma>
          ...
        </enderToma>
      </toma4>
    </ide>
    ▼<compl>
      <xCaracAd>NADA CONSTA</xCaracAd>
      <xCaracSer>NADA CONSTA</xCaracSer>
      ▶<fluxo>
        ...
      </fluxo>
      ▶<Entrega>
        ...
      </Entrega>
      <xObs>Contrato de Transporte ASE 25012066</xObs>
      ▼<ObsCont xCampo="OBS">
        <xTexto>NADA CONSTA</xTexto>
      </ObsCont>
      ▼<ObsCont xCampo="RCVC">
        <xTexto>S;2026-5-20 12:05:20 2;RL08E82;</xTexto>
      </ObsCont>
    </compl>
```



Cenário 3: Averbação CT-e (Tipo proprietário TAC: Outros / Transporte Próprio)

Passos:

1. Gerar um CTE com com veículo:
 - Tipo de Proprietário = **Outros (TPR)**
2. Acessar: **Documentos Eletrônicos > CT-e**
3. Transmitir o CT-e
4. Aguardar processamento
5. Acessar o XML
6. Localizar a tag `<xTexto>`

Resultado Esperado:

- CT-e transmitido com sucesso
- Averbação realizada
- Tag `<xTexto>` deve conter: **3º campo = 0 (Transporte Próprio)**
- Não deve conter: "S" ou "N"
- XML deve conter: **RCVC corretamente**

Consulta do Veículo do CTE.

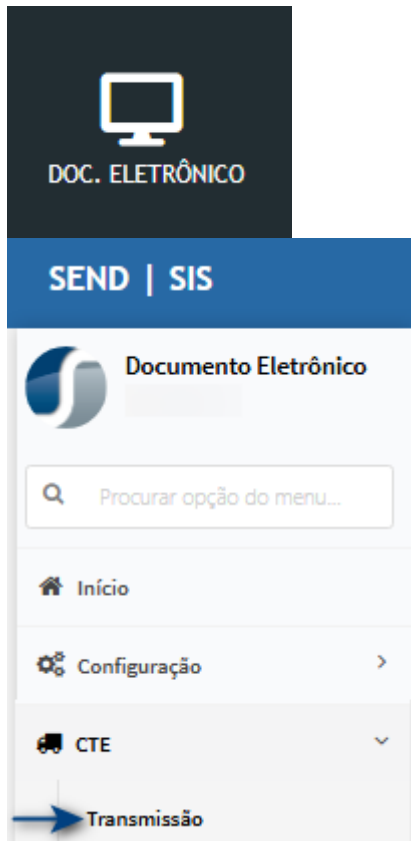
1. Número do CTE,
2. Aba veículos
3. Campo Tipo de proprietário TAC

The screenshot displays the 'Conhecimento de transporte eletrônico' form. The 'Veículos' tab is active, showing a table with one vehicle entry. The 'Tipo proprietário TAC' field is highlighted with a red box and a circled '3', indicating the value '2 - Outros'.

Placa	CPF Motorista	Motorista	Tipo	RENAVAN	UF Licen.	Tara em KG	Capacidade KG	Capacidade M3	Propriedade	Tipo Rodado	Carroceria	CNPJ Veic.	CPF veiculo	RNTC	IE	UF proprietário	Tipo proprietário TAC
RLDBE2	34191731807	DANILO DE ALMEIDA SOUTELLO LEZ	Tração	01292621009	SP	15000	25000	0	T	00 - Não aplicável	00 - Não aplicável	31626973000164	0	051340711	00000000000000	SC	2 - Outros

Transmissão do CTE

Acessando a funcionalidade



Tela de transmissão

Na tela principal, marque o CTE desejado (1) e clique em **Transmitir** (2).

Transmissão CT-e | 23.138564 | Homologação | Ambiente de Homologação

Serviço em Operação.

Filtros

Emissão de: 03/04/2026 | Emissão de: 13/05/2026 | CT-e de: 0 | CT-e até: 0

Status: Somente pendentes | Tipo/Finalidade: CT-e Normal

2 Transmitir | Protocolo

	Tipo/Finalidade	CT-e Série	Emissão Destinatário	Remetente	Chave do CT-e
1	CT-e Normal Pendente	12782 2	13/05/2026 TOYOTA SOROCABA	CRAGEA	

Página 1 de 1

Cte transmitido com sucesso.

Transmissão CT-e | 23.138564 | Homologação | Ambiente de H

Serviço em Operação.

Filtros

Emissão de: 13/05/2026 | Emissão de: 13/05/2026 | CT-e de: 0 | CT-e até: 0

Status: Somente pendentes | Tipo/Finalidade: CT-e Normal

Transmitir | Protocolo

	Tipo/Finalidade	CT-e Série	Emissão Destinatário	Remetente	Chave do CT-e
Não encontraram-se registros					

XML

Tag `<xTexto>` deve conter: **3º campo = 0 (Transporte Próprio)**

```
▼<cteProc xmlns="http://www.portalfiscal.inf.br/cte" versao="4.00">
  ▼<CTe xmlns="http://www.portalfiscal.inf.br/cte">
    ▼<infCte versao="4.00" Id="CTe35260560603461000180570020000127821000127822">
      ▼<ide>
        <cUF>35</cUF>
        <cCT>00012782</cCT>
        <CFOP>5352</CFOP>
        <natOp>TRANSPORTE</natOp>
        <mod>57</mod>
        <serie>2</serie>
        <nCT>12782</nCT>
        <dhEmi>2026-05-13T12:29:13-02:00</dhEmi>
        <tpImp>1</tpImp>
        <tpEmis>1</tpEmis>
        <cDV>2</cDV>
        <tpAmb>2</tpAmb>
        <tpCTe>0</tpCTe>
        <procEmi>0</procEmi>
        <verProc>4.00</verProc>
        <cMunEnv>3550308</cMunEnv>
        <xMunEnv>SÃO PAULO</xMunEnv>
        <UFEnv>SP</UFEnv>
        <modal>01</modal>
        <tpServ>0</tpServ>
        <cMunIni>3552502</cMunIni>
        <xMunIni>SUZANO</xMunIni>
        <UFIni>SP</UFIni>
        <cMunFim>3552205</cMunFim>
        <xMunFim>SOROCABA</xMunFim>
        <UFFim>SP</UFFim>
        <retira>0</retira>
        <indIEToma>9</indIEToma>
        ▼<toma4>
          <toma>4</toma>
          <CNPJ>05491842000107</CNPJ>
          <xNome>CTE EMITIDO EM AMBIENTE DE HOMOLOGACAO - SEM VALOR FISCAL</xNome>
          ▶<enderToma>
            ...
          </enderToma>
        </toma4>
      </ide>
      ▼<compl>
        <xCaracAd>NADA CONSTA</xCaracAd>
        <xCaracSer>NADA CONSTA</xCaracSer>
        ▶<fluxo>
          ...
        </fluxo>
        ▶<Entrega>
          ...
        </Entrega>
        <xObs>Contrato de Transporte ASE 25012066</xObs>
        ▼<ObsCont xCampo="OBS">
          <xTexto>NADA CONSTA</xTexto>
        </ObsCont>
        ▼<ObsCont xCampo="RCVC">
          <xTexto>S;2026-5-20 12:29:20;0 RL08E82;</xTexto>
        </ObsCont>
      </compl>
    </infCte>
  </CTe>
</cteProc>
```





Manual

Atualizações

Dúvidas

Ficou com alguma dúvida ?

Entre em contato com nosso suporte: suporte@sendsolutions.com.br

ATENÇÃO: As informações neste documento são meramente ilustrativas e utilizadas apenas para fins de teste.

Revisão #2

Criado 13 maio 2026 12:08:13 por Camila

Atualizado: 13 maio 2026 15:37:01 por Camila

Copyright 2025 - Send Solutions Ltda - CNPJ 67.843.169/0001-84 - Abertura de chamados - Instagram