

OS 103842 - MELHORIA - CONTRATO - MELHORIAS - MODALIDADE DE CONTRATO E RATEIO DE CENTRO DE CUSTO POR ITEM

Objetivo:

A solicitação tem como objetivo adequações no módulo de Contratos visando atender novas necessidades operacionais do cliente relacionadas ao recebimento de contratos de serviços e locações.

As melhorias contemplam:

- Inclusão da identificação da modalidade do contrato;
- Disponibilização das modalidades:
 - Locação de Imóveis;
 - Locação de Veículos/Equipamentos;
 - Serviços Contínuos;
- Alteração da estrutura de lançamento de centro de custo, permitindo que o rateio seja realizado diretamente no item/objeto do contrato, deixando de ser exclusivamente vinculado ao contrato;
- Aplicação do rateio no processo de recebimento da NF de serviço do fornecedor;
- Melhorias gerais de layout e usabilidade das telas;
- Criação da estrutura de rateio através da Funcionalidade: "**Habilita Rateio C.Custo no Objeto do Contrato**"

Com a alteração, o usuário passa a possuir maior flexibilidade operacional no controle financeiro e contábil dos contratos, permitindo distribuição adequada dos valores por centro de custo no momento do recebimento.

Premissas:

- Necessário o ambiente estar atualizado com as versões:
 - **Contratos** de número **139839 Genexus 17** ou superior.
 - **Recebimento** de número **139466 Genexus 17** ou superior.
 - **Script** de número **139825 SQL / 139749 PGSQL** ou superior.

Teste realizado após a atualização

Cenário 1: Validar identificação da modalidade do contrato (Recebimento)

Objetivo: Validar que o campo **Modalidade** seja apresentado e obrigatório apenas para contratos do tipo **Recebimento (Fornecedor)**.

Premissa: Ter a funcionalidade **Habilita Rateio C.Custo no Objeto do Contrato** ativa na empresa.

Passo a passo:

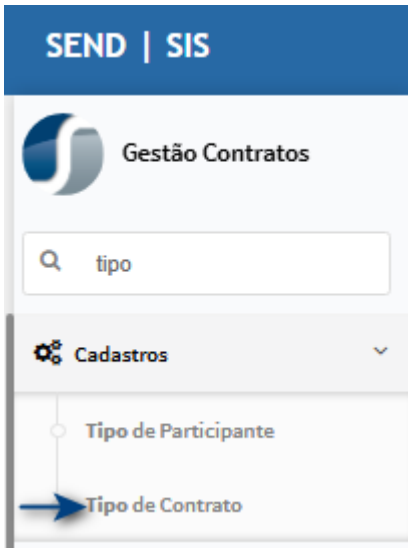
1. Acessar: Contratos > Cadastro > Contrato;
2. Clicar em **Inserir**;
3. Selecionar o tipo do contrato: **Recebimento** (Fornecedor);
4. Validar a exibição do campo: **Modalidade**;
5. Validar as opções disponíveis:
 - Fornecimento de materiais;
 - Locação de Imóveis;
 - Locação de Veículos/Equipamentos;
 - Serviços Contínuos;
6. Tentar salvar o contrato sem informar a modalidade;
7. Informar uma modalidade válida;
8. Salvar o cadastro;
9. Consultar novamente o contrato criado.

Resultado esperado:

- O campo **Modalidade** deve ser exibido somente para contratos do tipo **Recebimento (Fornecedor)**;
- O campo deve ser obrigatório;
- O sistema deve impedir a gravação sem preenchimento da modalidade;
- Após preenchimento, o contrato deve ser salvo com sucesso;
- A modalidade deve permanecer gravada na consulta.

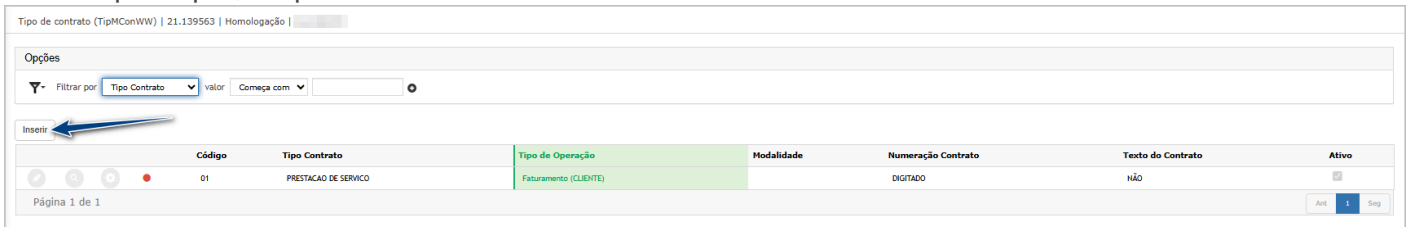
Acessando a funcionalidade



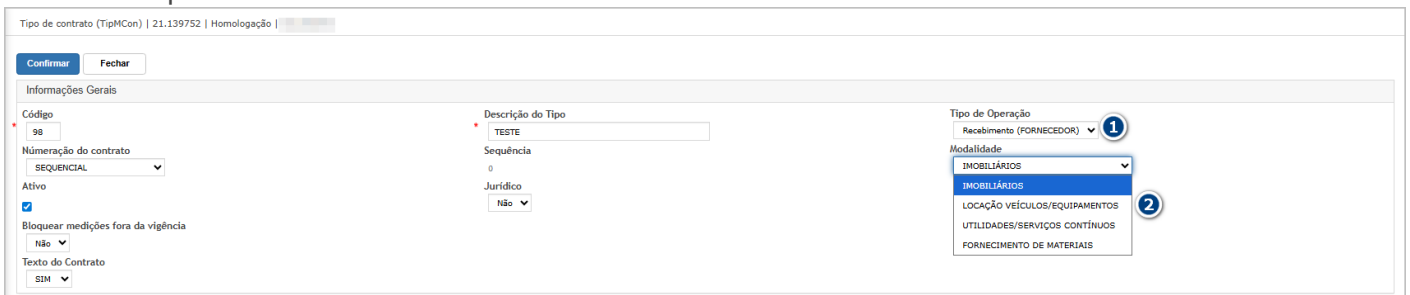


Cadastro de tipo de contrato

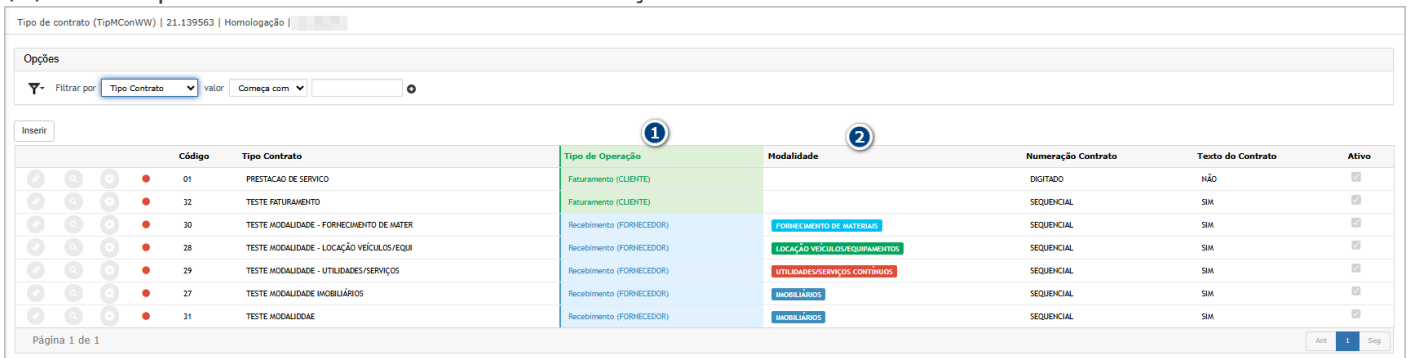
Na tela principal, clique no botão **Inserir**.



Ao abrir a tela de cadastro, preencha os dados necessários e navegue até o campo **Tipo da Operação (1)**, selecionando a opção **Recebimento**. Após selecionar esta opção, observe que o campo **Modalidade (2)** será exibido automaticamente. Selecione a modalidade desejada e clique em **Salvar** para concluir o cadastro.



Ao retornar para a tela principal, verifique que as colunas **Tipo da Operação (1)** e **Modalidade (2)** serão apresentadas conforme as informações definidas no cadastro realizado.



Atenção: Como o campo **Modalidade** é obrigatório para operações do tipo **Recebimento**, o sistema carrega automaticamente a primeira opção disponível da lista. Caso o usuário não realize a alteração manualmente, será gravada a modalidade previamente carregada pelo sistema.

Cenário 2: Validar que modalidade não é exibida para Faturamento (Cliente)

Objetivo: Validar que o campo **Modalidade** não seja apresentado para contratos do tipo **Faturamento (Cliente)**.

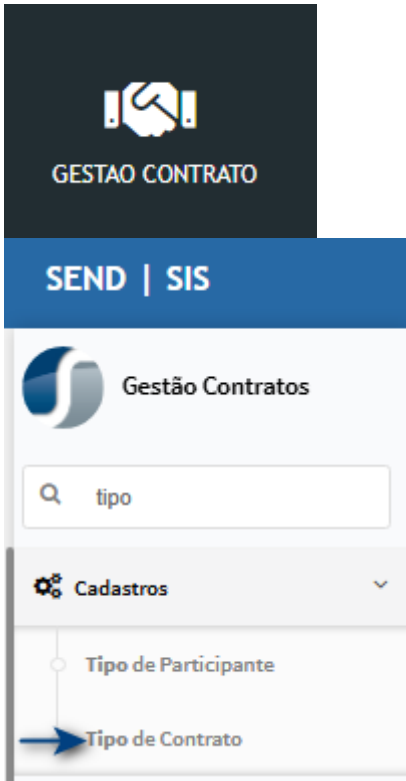
Passo a passo:

1. Acessar: Contratos > Cadastro > Contrato;
2. Clicar em **Inserir**;
3. Selecionar o tipo do contrato: Faturamento (Cliente);
4. Validar os campos disponíveis na tela;
5. Tentar localizar o campo: Modalidade;
6. Preencher os demais dados obrigatórios;
7. Salvar o contrato.

Resultado esperado:

- O campo **Modalidade** não deve ser exibido para contratos do tipo **Faturamento (Cliente)**;
- O contrato deve ser salvo normalmente sem necessidade de modalidade;
- Não devem ocorrer validações relacionadas à modalidade.

Acessando a funcionalidade



Cadastro de tipo de contrato

Na tela principal, clique no botão **Inserir**.

Tipo de contrato (TipMConWW) | 21.139563 | Homologação |

Opções

Filtrar por Tipo Contrato valor Começa com

Inserir

Código	Tipo Contrato	Tipo de Operação	Modalidade	Numeração Contrato	Texto do Contrato	Ativo
01	PRESTACAO DE SERVICO	Faturamento (CLIENTE)		DIGITADO	NÃO	<input checked="" type="checkbox"/>

Página 1 de 1

Ant 1 Seg

Ao abrir a tela de cadastro, preencha os dados necessários e navegue até o campo **Tipo da Operação (1)**, selecionando a opção **Faturamento**. Após selecionar esta opção, observe que o campo **Modalidade** não é exibido automaticamente.

The screenshot shows a web application interface for contract management. At the top, there are buttons for 'Confirmar' and 'Fechar'. Below, the 'Informações Gerais' section contains several fields: 'Código' (35), 'Número do contrato' (SEQUENCIAL), 'Ativo' (checked), 'Bloquear medições fora da vigência' (Não), and 'Texto do Contrato' (SIM). The 'Tipo de Operação' dropdown is highlighted with a red box and shows 'Faturamento (CLIENTE)'. The 'Modalidade' field is not visible. Below the form is a rich text editor for 'Texto complementar que será apresentado na impressão do contrato'.

Cenário 3: Validar exibição da modalidade na gestão de contratos

Objetivo: Validar que o campo **Modalidade** seja exibido corretamente na gestão de contratos quando o tipo da operação for **Recebimento**, tanto na tela principal quanto na tela de inclusão/manutenção do contrato.

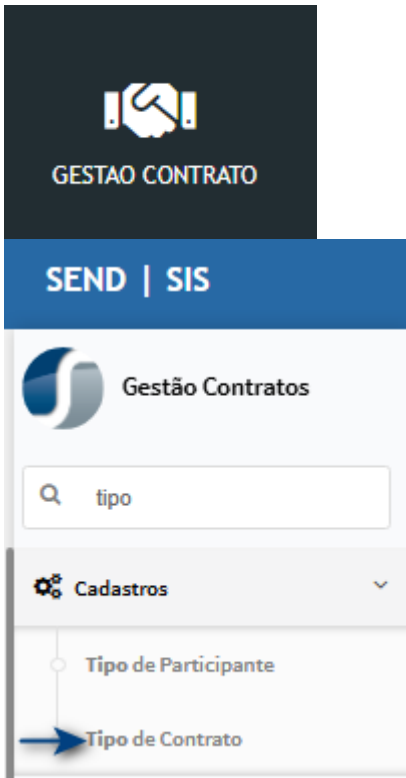
Passo a passo:

1. Acessar: Contratos > Gestão de Contratos > Contrato;
2. Na tela principal, observar a listagem dos contratos cadastrados;
3. Validar que a coluna **Modalidade**
4. Clicar em **Inserir**;
5. Na tela de inclusão/manutenção, preencher os dados iniciais do contrato;
6. No campo **Tipo da Operação**, selecionar: Recebimento;
7. Validar que o campo: Modalidade;
8. Preencher os demais campos e Salvar o contrato;
9. Retornar para a tela principal;
10. Localizar o contrato cadastrado;
11. Validar que as colunas estejam exibindo corretamente as informações cadastradas;

Resultado esperado:

- A coluna **Modalidade** deve ser exibida na tela principal de gestão de contratos;
- Ao selecionar o tipo da operação como **Recebimento**, o campo **Modalidade** deve ser apresentado automaticamente na tela de inclusão/manutenção;
- O sistema deve permitir selecionar e gravar a modalidade corretamente;
- A modalidade cadastrada deve ser exibida na grid principal;
- Ao editar o contrato, a modalidade deve permanecer visível e preenchida corretamente;
- Não devem ocorrer falhas de exibição ou inconsistências nas informações apresentadas.

Acessando a funcionalidade



Gestão de contratos

Na tela principal, observe que as colunas **Tipo da Operação** (1) e **Modalidade** (2) estão disponíveis para visualização dos contratos cadastrados.

Para realizar um novo cadastro, clique no botão **Inserir** (3).

Contrato (LANCONEWW) | 21.139563 | Homologação |

Opções

Filtrar por Contrato valor 0 Status Todos

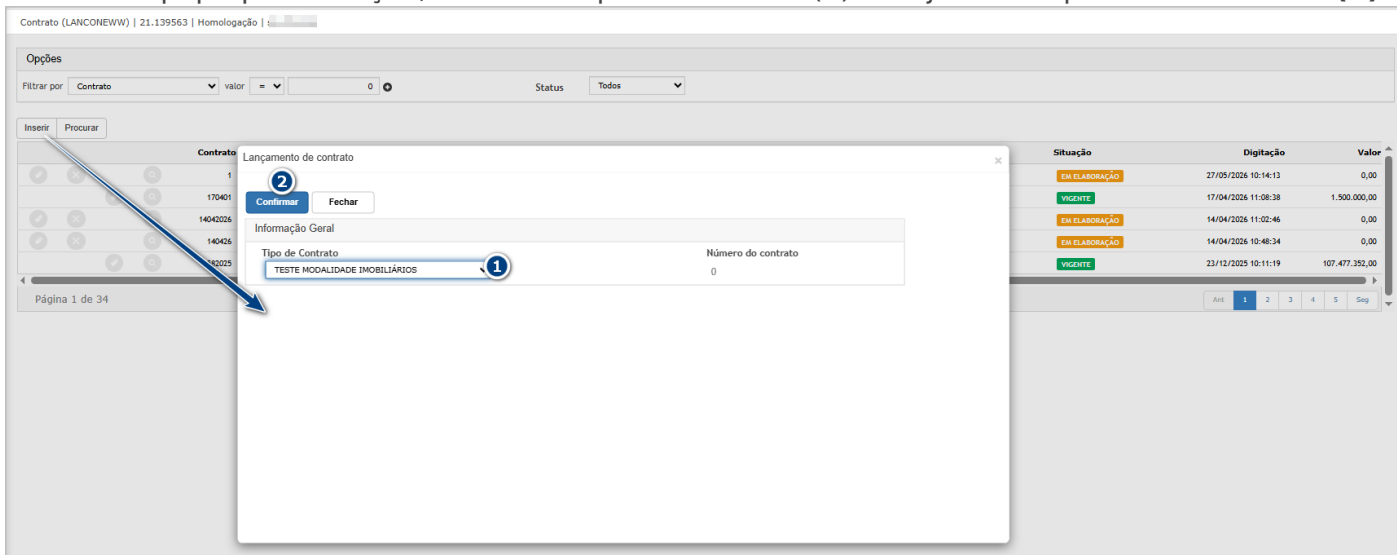
3 Inserir Procurar

Contrato	Tipo 1	Modalidade 2	Nº Externo	Participante	CPF/CNPJ	Situação	Digitação	Valor
1	TESTE MODALIDADE IMOBILIÁRIOS	IMOBILIÁRIOS				EM ELABORAÇÃO	27/05/2026 10:25:04	50.000,00
1	TESTE MODALIDADE - LOCAÇÃO VEÍCULOS/EQUI	LOCAÇÃO VEÍCULOS/EQUIPAMENTOS				EM ELABORAÇÃO	27/05/2026 10:14:13	0,00
170401	PRESTACAO DE SERVICO		1704202601	SEND SOLUTIONS	67.843.169/0001-84	VIGENTE	17/04/2026 11:08:38	1.500.000,00
14042026	PRESTACAO DE SERVICO		140420261	LITUCERA VINHEDO	62.011.788/0001-99	EM ELABORAÇÃO	14/04/2026 11:02:46	0,00
140426	PRESTACAO DE SERVICO					EM ELABORAÇÃO	14/04/2026 10:48:34	0,00

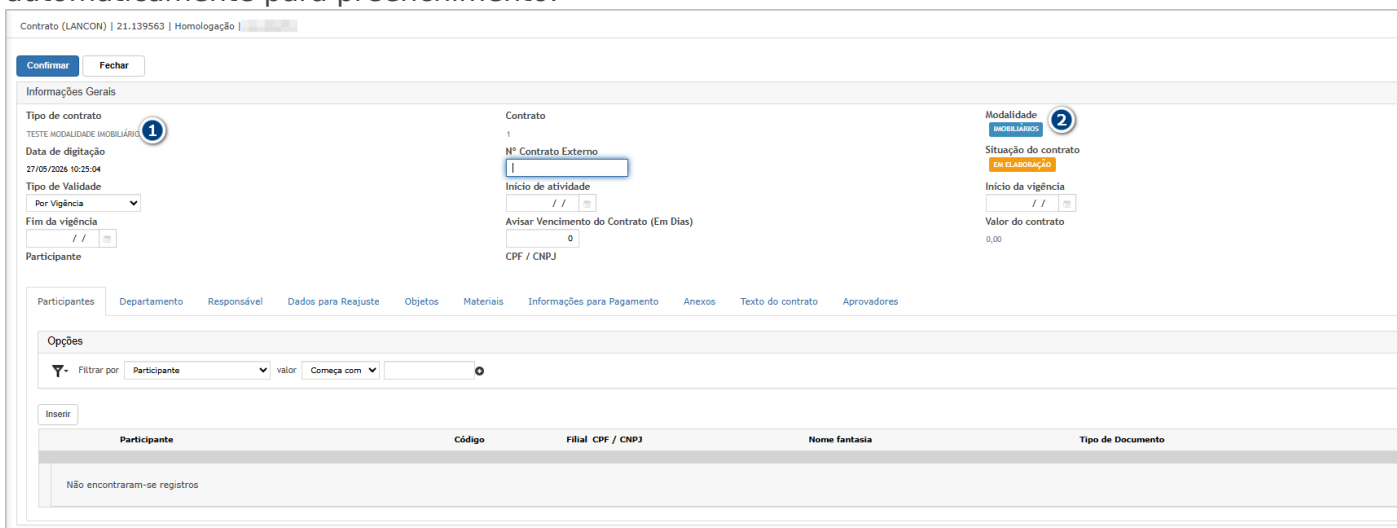
Página 1 de 34

1 2 3 4 5 Seg

Ao abrir o pop-up de seleção, escolha o tipo de contrato (1) desejado e clique em **Confirmar** (2).

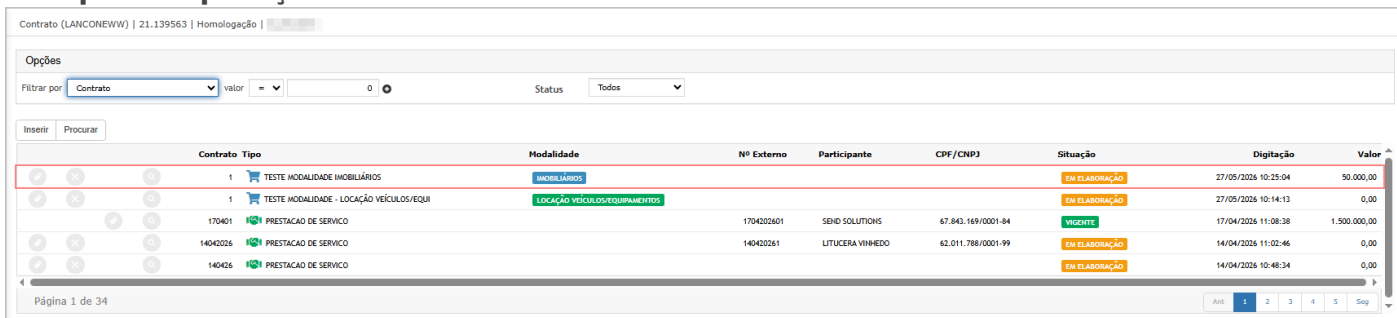


Na sequência, será exibida a tela de cadastro/manutenção do contrato. Observe que os campos **Tipo da Operação** (1) e **Modalidade** (2) serão apresentados conforme o tipo selecionado. Quando o tipo da operação for **Recebimento**, o campo **Modalidade** será exibido automaticamente para preenchimento.



Após preencher as informações necessárias do contrato, clique no botão **Confirmar** para realizar a gravação do cadastro.

Ao concluir a operação, o sistema apresentará o contrato na tela principal, exibindo as informações de **Tipo da Operação** e **Modalidade** conforme definido no cadastro realizado.



Cenário 4: Validar rateio de centro de custo por item/objeto do contrato

Objetivo: Validar a criação e utilização do rateio de centro de custo diretamente no objeto do contrato.

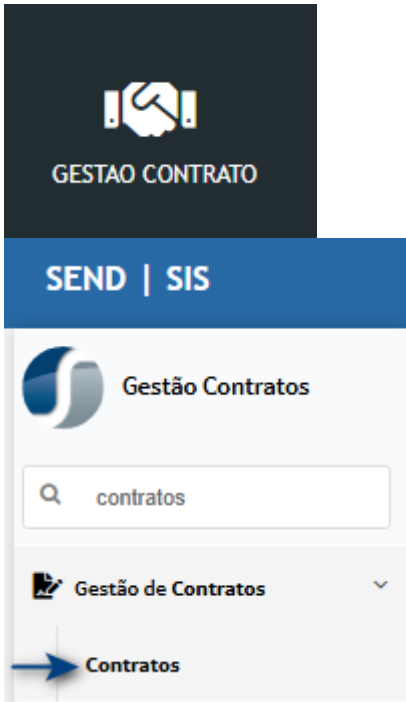
Passo a passo:

1. Acessar: Contratos > Gestão de Contratos > Contrato;
2. Localizar um contrato do tipo fornecedor;
3. Acessar a aba de objetos/itens;
4. Inserir ou editar um objeto do contrato;
5. Acionar a funcionalidade de rateio;
6. Informar múltiplos centros de custo;
7. Definir percentuais ou valores;
8. Salvar o rateio;
9. Salvar o objeto do contrato.

Resultado esperado:

- O sistema deve permitir inclusão de múltiplos centros de custo;
- O rateio deve ser salvo corretamente;
- O vínculo deve ocorrer no item/objeto e não apenas no contrato;
- Os valores percentuais devem totalizar corretamente.

Acessando funcionalidade



Manutenção do contrato

Na tela principal, selecione um contrato já cadastrado e clique no botão **Editar**.

Neste exemplo, será utilizado um contrato previamente criado para validação do rateio.

Contrato (LANCONEWW) | 21.139752 | Homologação |

Opções

Filtrar por Contrato valor = 0 Status Todos

Inserir	Procurar	Contrato	Tipo	Modalidade	Nº Externo	Participante	CPF/CNPJ	Situação	Digitação	Valor
+	+	3	TESTE MODALIDADE - LOCAÇÃO VEÍCULOS/EQUI	LOCAÇÃO VEÍCULOS/EQUIPAMENTOS		SEND SOLUTIONS	67.843.169/0001-84	EM ELABORAÇÃO	29/05/2026 12:32:20	12.000,00
+	+	2901	PRESTACAO DE SERVICO			SEND SOLUTIONS	67.843.169/0001-84	EM ELABORAÇÃO	29/05/2026 11:31:18	2.000,00
+	+	1	TESTE MODALIDADE - FORNECIMENTO DE MATER	FORNECIMENTO DE MATERIAS		SEND SOLUTIONS	67.843.169/0001-84	EM ELABORAÇÃO	29/05/2026 11:14:07	50.000,00
+	+	27051	PRESTACAO DE SERVICO			SEND SOLUTIONS	67.843.169/0001-84	VIGENTE	27/05/2026 15:37:15	200.000,00
+	+	2	TESTE MODALIDADE - LOCAÇÃO VEÍCULOS/EQUI	LOCAÇÃO VEÍCULOS/EQUIPAMENTOS		SEND SOLUTIONS	67.843.169/0001-84	VIGENTE	27/05/2026 10:35:57	1.400.000,00

Página 1 de 35

Aut 1 2 3 4 5 Sep

Ao abrir a tela de manutenção do contrato, navegue até a aba **Objetos (1)**.

Observe que será exibido um ícone de alerta (2), indicando que o rateio do objeto encontra-se pendente.

Contrato (LANCON) | 21.139752 | Homologação | ██████████

Confirmar Fechar

Informações Gerais

Tipo de contrato: TESTE MODALIDADE - LOCAÇÃO VEÍCULOS/EQUI
Data de digitação: 29/05/2026 12:32:20
Tipo de Validade: Por Vigência
Fim da vigência: //

Contrato: 3
Nº Contrato Externo:
Início de atividade: //
Avisar Vencimento do Contrato (Em Dias): 0
CPF / CNPJ: 67.843.169/0001-84

Modalidade: LOCAÇÃO VEÍCULOS/EQUIPAMENTOS
Situação do contrato: EM ELABORAÇÃO
Início da vigência: //
Valor do contrato: 12.000,00

Participante: SEND SOLUTIONS

Participantes Departamento Responsável Dados para Reajuste **Objetos** (1) Materiais Informações para Pagamento Anexos Texto do contrato Apropriadores

Opções
Filtrar por: Descrição Produto valor Contém

Inserir (2)

Item	Produto	Descrição Produto	UN	Lote	Descrição do item no contrato	Quantidade	Valor unitário	Valor total	
1	19000009	LOCAÇÃO DE CAMINHÃO MUNCK C/ CESTO AEREO	SV		teste	10,0000	1.200,0000	12.000,00	
								Valor Total do Itens	12.000,00

Clique no botão **Rateio** (1) para realizar a configuração. O sistema abrirá um pop-up para inclusão dos centros de custo vinculados ao objeto do contrato. Clique em inserir (2).

Contrato (LANCON) | 21.139752 | Homologação | ██████████

Confirmar Fechar

Informações Gerais

Tipo de contrato: TESTE MODALIDADE - LOCAÇÃO VEÍCULOS/EQUI
Data de digitação: 29/05/2026 12:32:20
Tipo de Validade: Por Vigência
Fim da vigência: //

Contrato: 3
Nº Contrato Externo:
Início de atividade: //
Avisar Vencimento do Contrato (Em Dias): 0
CPF / CNPJ: 67.843.169/0001-84

Modalidade: LOCAÇÃO VEÍCULOS/EQUIPAMENTOS
Situação do contrato: EM ELABORAÇÃO
Início da vigência: //
Valor do contrato: 12.000,00

Participante: SEND SOLUTIONS

Participantes Departamento Responsável

Opções
Filtrar por: Descrição Produto valor

Inserir (1)

Rateio por Centro de Custo

Item

Produto	Valor Total do Item
19000009 - LOCAÇÃO DE CAMINHÃO MUNCK C/ CESTO AEREO	12.000,00

Filtros
Filtrar por: Centro de Custo valor

Inserir (2)

Centro de Custo	Descrição	Conta Contábil	% do Rateio	Valor do Rateio
Não encontraram-se registros				

Quantidade Valor unitário Valor total
10,0000 1.200,0000 12.000,00
Valor Total do Itens 12.000,00

Informe um ou mais centros de custo para composição do rateio.

Para cada centro de custo informado, preencha o respectivo percentual de rateio desejado. Após inserir as informações de centro de custo, conta e percentual, clique em **Confirmar** para realizar a gravação do rateio.

The screenshot shows a web application interface for a contract (Contrato LANCION | 21.139752 | Homologação). A modal window titled "Rateio por Centro de Custo" is open. It contains the following information:

- Buttons: Confirmar, Fechar
- Title: Rateio por Centro de Custo
- Produto: 19000009 - LOCAÇÃO DE CAMINHÃO MUNCK C/ CESTO AEREO (Valor Total Item: 12.000,00)
- Centro de Custo: 12200002 (ADM VINHEDO DEPART. COMPRAS)
- Conta Contábil: 11110031 (CAIXA ARAGUAINA)
- % Rateio: 50,00 (Valor do Rateio: 6.000,00)

Below the form is a table with columns: Centro de Custo, Descrição, % do Rateio, Valor do Rateio. The table contains one row with the selected center of cost and a total row.

Centro de Custo	Descrição	% do Rateio	Valor do Rateio
12200002	ADM VINHEDO DEPART. COMPRAS	50,00	6.000,00
		Total: 100,00 %	Valor Total: 12.000,00

In the background, a table shows item details: Item 19000009, Quantity 10,000, Unit Value 1.200,0000, Total Value 12.000,00.

Após inserir o rateio de 100%, retorne para tela anterior.

The screenshot shows the same web application interface. The modal window "Rateio por Centro de Custo" is open, displaying a success message: "Os dados foram inseridos com sucesso." The rate is now set to 100%.

- Buttons: Confirmar, Fechar
- Title: Rateio por Centro de Custo
- Produto: 19000009 - LOCAÇÃO DE CAMINHÃO MUNCK C/ CESTO AEREO (Valor Total Item: 12.000,00)
- Centro de Custo: 12200002 (ADM VINHEDO DEPART. COMPRAS)
- Conta Contábil: 11110031 (CAIXA ARAGUAINA)
- % Rateio: 100,00 (Valor do Rateio: 12.000,00)

The table below the form now shows two rows for the centers of cost, each with a 50% rate, and a total row where the 100% rate is highlighted with a red box.

Centro de Custo	Descrição	% do Rateio	Valor do Rateio
12200002	ADM VINHEDO DEPART. COMPRAS	50,00	6.000,00
12200003	ADM VINHEDO DEPART. CONTABILIDADE	50,00	6.000,00
		Total: 100,00 %	Valor Total: 12.000,00

The background table remains the same, showing the item details.

Ao completar o percentual total de rateio em 100%, o ícone de pendência não deverá mais ser exibido para o objeto.

Contrato (LANCON) | 21.139752 | Homologação | ██████████

Confirmar **Fechar**

Informações Gerais

Tipo de contrato: Contrato
TESTE MODALIDADE - LOCAÇÃO VEÍCULOS/EQUI
Data de digitação: 29/05/2026 12:32:20
Tipo de Validade: Per Vigência
Fim da vigência: //

Participante: SEND SOLUTIONS

Contrato: 3
Nº Contrato Externo:
Início de atividade: //

Modalidade: LOCAÇÃO VEÍCULOS/EQUIPAMENTOS
Situação do contrato: EN ELABORAÇÃO
Início da vigência: //

Valor do contrato: 12.000,00

Objetos

Opções: Filtrar por Descrição Produto valor Contém

Item	Produto	Descrição Produto	UN	Lote	Descrição do item no contrato	Quantidade	Valor unitário	Valor total
1	1900009	LOCAÇÃO DE CAMINHÃO MERCEDES C/ CESTO AEREO	SV		teste	10,000	1.200,000	12.000,00

Valor Total do Itens: 12.000,00

Após preencher todas as informações necessárias do contrato, clique no botão **Finalizar**. O contrato passará automaticamente para a situação **Vigente**.

Atenção: Caso existam objetos do contrato sem rateio configurado ou com percentual incompleto, o sistema exibirá uma mensagem de alerta e não permitirá a finalização do contrato até que todas as pendências sejam regularizadas.

Contrato (LANCON) | 21.139752 | Homologação | ██████████

Confirmar **Finalizar** **Fechar**

Informações Gerais

Tipo de contrato: Contrato
TESTE MODALIDADE - LOCAÇÃO VEÍCULOS/EQUI
Data de digitação: 29/05/2026 12:32:20
Tipo de Validade: Per Vigência
Fim da vigência: 30/06/2026

Participante: SEND SOLUTIONS

Contrato: 3
Nº Contrato Externo:
Início de atividade: 01/06/2026

Modalidade: LOCAÇÃO VEÍCULOS/EQUIPAMENTOS
Situação do contrato: EN ELABORAÇÃO
Início da vigência: 01/06/2026

Valor do contrato: 16.000,00

Objetos

Opções: Filtrar por Participante valor Começa com

Participante	Código	Filial	CPF / CNPJ	Nome fantasia	Tipo de Documento
CONTRATADO	67843169	1	67.843.169/0001-84	SEND SOLUTIONS	NOTA DE SERVIÇO

Página 1 de 1

ATENÇÃO!
Objeto do contrato: 19000014 - LOCAÇÃO DE COMPUTADOR DE SOLO - (SAPO) não foi 100% rateado por centro de Custo. Verifique!

Cenário 5: Validar aplicação do rateio no recebimento da NF

Objetivo: Validar que o rateio configurado no objeto do contrato seja aplicado no recebimento da NF de serviço.

Premissa: Para realizar o recebimento de uma Nota Fiscal utilizando a opção **Com contrato de serviço**, é necessário que o contrato possua uma **medição** previamente cadastrada e que o respectivo **apontamento** tenha sido realizado, permitindo sua seleção durante o processo de lançamento da nota fiscal.

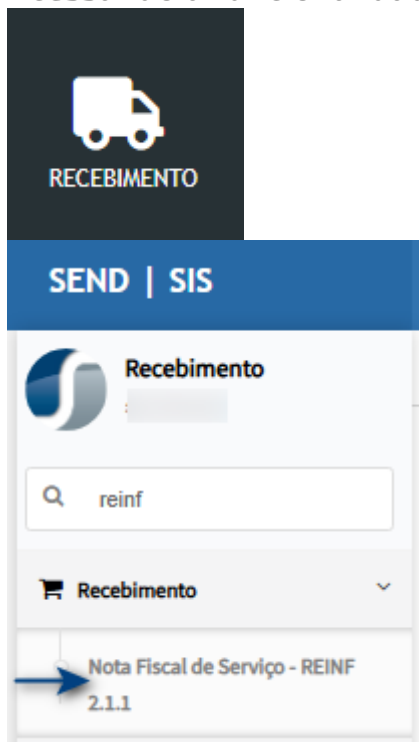
Passo a passo:

1. Acessar: Recebimento > Nota Fiscal de Serviço - REINF;
2. Selecionar contrato com rateio cadastrado;
3. Realizar lançamento de recebimento da NF;
4. Informar:
 - Número NF;
 - Valor;
 - Data;
 - Fornecedor;
5. Validar se o rateio carregado é o mesmo do contrato;
6. Confirmar o recebimento;
7. Consultar os lançamentos gerados.

Resultado esperado:

- O sistema deve aplicar automaticamente o rateio do objeto;
- Os centros de custo devem ser distribuídos conforme parametrização;
- Os valores devem respeitar os percentuais definidos;
- O recebimento deve ser concluído sem inconsistências.

Acessando a funcionalidade



Lançamento da nota fiscal de serviço

Na tela principal, clique no botão **Inserir** para iniciar o lançamento da Nota Fiscal de Serviço.

Série	Nota Fiscal	Sequência	Data de Emissão	Status Contábil	Status Fiscal	Documento Fiscal	Chave Eletrônica
01	290901	2	29/05/2026	Cancelada	Não Integrada	NOTA FISCAL	
01	290901	1	29/05/2026	Cancelada	Não Integrada	NOTA FISCAL	
01	290901	1	29/05/2026	Cancelada	Não Integrada	NOTA FISCAL	
1	270904	1	27/05/2026	Cancelada	Não Integrada	NOTA FISCAL	
1	270903	1	27/05/2026	Cancelada	Não Integrada	NOTA FISCAL	

Ao abrir a tela de inclusão, no campo **Tipo de Lançamento**, selecione a opção **Com contrato de serviço**.

Em seguida, preencha as demais informações obrigatórias do lançamento para prosseguir com o processo.

Importante: O parceiro informado deverá ser o mesmo participante vinculado ao contrato selecionado.

Após preencher os dados iniciais, clique em **Confirmar**.

Nota Fiscal com Retencao|23.139466|

Confirmar **Fechar**

Cabeçalho

Tipo de Lançamento: Com Contrato de Serviço

Parceiro: 67843169 SEND SOLUTIONS LTDA

Nota Fiscal: 290501

Emissão: 29/05/2026

Tipo do Título: 10 NOTA FISCAL

Condição Pagamento: 1 A VISTA

Tipo de Documento: 01 NOTA FISCAL

Série: 01

Valor Total: 2.400,00

Movimentação: 29/05/2026

Grupo Financeiro: 40001 FORNECEDORES

Endereços

Tipo	Sequência	CEP	Endereço	Cidade	Estado
Faturamento	1	04757025	AV. DAS NACOES UNIDAS , 18801 BL.218 TOWER PARK	SAO PAULO	SAO PAULO
Cobrança	1	132893-22	R. EDUARDO FERRAGUT , 55	VINHEDO	SAO PAULO
Entrega	1	132800-00	RUA EDUARDO FERRAGUT , 55	VINHEDO	SAO PAULO

Anexos

Upload

Tipo de anexo	Nome do arquivo	Tipo do arquivo	Data de inclusão	Usuário
---------------	-----------------	-----------------	------------------	---------

Na próxima etapa, selecione o contrato/medição desejado e clique em **Próxima**.

Nota Fiscal com Retencao|23.139466|

Confirmar **Fechar**

Cabeçalho

Tipo de Lançamento: Com Contrato de Serviço

Parceiro: 67843169 SEND SOLUTIONS LTDA

Nota Fiscal: 290501

Tipo de Documento: 01 NOTA FISCAL

Série: 01

Valor Total: 2.400,00

Movimentação: 29/05/2026

Grupo Financeiro: 40001 FORNECEDORES

Endereços

Tipo	Sequência	CEP	Endereço	Cidade	Estado
Faturamento	1	04757025	AV. DAS NACOES UNIDAS , 18801 BL.218 TOWER PARK	SAO PAULO	SAO PAULO
Cobrança	1	132893-22	R. EDUARDO FERRAGUT , 55	VINHEDO	SAO PAULO
Entrega	1	132800-00	RUA EDUARDO FERRAGUT , 55	VINHEDO	SAO PAULO

Anexos

Upload

Tipo de anexo	Nome do arquivo	Tipo do arquivo	Data de inclusão	Usuário
---------------	-----------------	-----------------	------------------	---------

Seleção de Contratos

Próxima

Filtros

Tipo de Contrato: Contrato:

Contratos

Tipo	Contrato	Medição	Item	Produto	Descrição	Classificação Fiscal	Seq.	Quantidade	Valor Unitário	Desconto Unit.	Valor Total
<input checked="" type="checkbox"/>	28	2	1	2	19000023	LOCAÇÃO DE PLATAFORMA ARTICULADA	0	1,0000	20.000,0000	0,00	20.000,00
<input checked="" type="checkbox"/>	28	2	2	1	19040115	LOCAÇÃO DE EQUIPAMENTOS	0	1,0000	50.000,0000	0,00	50.000,00
<input checked="" type="checkbox"/>	28	3	2	1	19000009	LOCAÇÃO DE CAMINHÃO MUNCK C/ CESTO AEREO	0	1,0000	1.200,0000	0,00	1.200,00

Página 1 de 1

Items Relacionados

Tipo	Contrato	Medição	Item	Produto	Descrição	Quantidade	Valor Unitário	Desconto Unitário	
<input checked="" type="checkbox"/>	28	3	1	1	19000009	LOCAÇÃO DE CAMINHÃO MUNCK C/ CESTO AEREO	2,0000	1.200,0000	0,00

Página 1 de 1

Na listagem de itens da nota fiscal, clique em **Editar Item** para visualizar os detalhes do lançamento.

Nota Fiscal com Retencao|23.139466|

[Confirmar](#) [Fechar](#) [Finalizar](#) [Conferência](#) [Parcelas](#)

Cabeçalho

Tipo de Lançamento: Com Contrato de Serviço

Parceiro: 67842169 1 SEND SOLUTIONS LTDA

Nota Fiscal: 290501

Emissão: 29/05/2026

Tipo do Título: 10 NOTA FISCAL

Condição Pagamento: 1 A VISTA

Tipo de Documento: 01 NOTA FISCAL

Série: 01

Valor Total: 2.400,00

Movimentação: 29/05/2026

Grupo Financeiro: 40001 FORNECEDORES

Endereços

Anexos

Upload

Tipo de anexo	Nome do arquivo	Tipo do arquivo	Data de inclusão	Usuário
Não encontraram-se registros				

Itens da Nota Fiscal

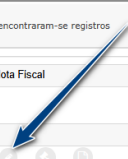
Inserir

Item	Material / Serviço	Descrição do Material / Serviço	CFOP	CIO	Serviço Lei 116	Valor Total
1	19000009	LOCAÇÃO DE CAMINHÃO MUNICK C/ CESTO AEREO	0	0	0	2.400,00

Total: 2400,00

Página 1 de 1

Ant [1](#) Seg



Ao abrir a tela de edição do item, informe os campos obrigatórios necessários para continuidade do processo.

No bloco **Rateio**, observe que as informações de **Conta Contábil** e **Centro de Custo** serão carregadas automaticamente conforme o rateio configurado anteriormente no contrato.

Após conferir as informações apresentadas, clique em **Confirmar** para salvar o item.

Nota Fiscal com Retenção|23.139466|

Item da Nota Fiscal

Confirmar **Voltar**

Serviço

Serviço: 19000009 LOCAÇÃO DE CAMINHÃO MUNCK C/ CESTO AEREO Item: 1

Serviço - Lei 116: 105

Quantidade: 2,0000000

CFOP / CIO: 1933 1 AQUISIÇÃO DE SERVIÇO TRIBUTADO P/ ISS

Situação Pagamento: Com Débito

Situação Tributária: 90 OUTRAS

Tabela Base de Cálculo de Crédito: 03 AQUISIÇÃO DE SERV

Natureza do Rendimento: 15032 - Remuneração de Serviços de programação

Valor Total: 2.400,00

Item em conformidade? SIM

Tributos

Contribuição previdenciária IRRF Outras retenções Contribuições Tipo de Repasse IBS e CBS

Sequência: 0

Serviços prestados

Indicativo prestação de serviço em obra

Não é contribuinte da Contribuição Previdenciária sobre Receita Bruta (CPRB) - Retenção 11%

Valores base

Valor do material aplicado	Valor do custo de alimentação	Valor do custo de transporte
0,00	0,00	0,00

Reter INSS? Não

Base de cálculo	Alíquota INSS	Valor do INSS
0,00	0,00	0,00

Retenções

Retenção Subcontratados	Retenção em Juízo	Retenção Aposentadoria 15 anos
0,00	0,00	0,00
Retenção Aposentadoria 20 anos	Retenção Aposentadoria 25 anos	Retenção Aposentadoria Juízo
0,00	0,00	0,00

Processo administrativo ou jurídico do prestador de serviço

Número do processo	Tipo do processo	Código de indicativo de suspensão	Valor da retenção em juízo
	Administrativo do Tomador	0	0,00

Rateio

Inserir

Seq.	(%) Rateio	Valor do Rateio	Conta Contábil	Centro de Custo	Quantidade
1	50,000000	1.200,00	11110031	12200002	1,000000
2	50,000000	1.200,00	11110052	12200003	1,000000
Total: 100,000000		Total: 2.400,00		Total: 2,000000	

Página 1 de 1

Ant 1 Seg

Finalize o lançamento da Nota Fiscal realizando a confirmação do processo.

Nota Fiscal com Retencao|23.139466|

Confirmar **Fechar** **Finalizar** **Conferência** **Parcelas**

Cabeçalho

Tipo de Lançamento Com Contrato de Serviço

Parceiro 67843169 1 SEND SOLUTIONS LTDA

Nota Fiscal 290501

Emissão 29/05/2026

Tipo do Título 10 Q NOTA FISCAL

Condição Pagamento 1 Q A VISTA

Tipo de Documento 01 NOTA FISCAL

Série 01

Valor Total 2.400,00

Movimentação 29/05/2026

Grupo Financeiro 40001 Q FORNECEDORES

Endereços

Anexos

Upload

Tipo de anexo	Nome do arquivo	Tipo do arquivo	Data de inclusão	Usuário
Não encontraram-se registros				

Itens da Nota Fiscal

Inserir

Item	Material / Serviço	Descrição do Material / Serviço	CFOP	CIO	Serviço Lei 116	Valor Total
1	1900009	LOCAÇÃO DE CAMINHÃO MUNCK C/ CESTO AEREO	1933	1	105	2.400,00

Totais: 2400,00

Página 1 de 1

Ant 1 Sig

Ao ser exibida a mensagem de confirmação, clique em **Sim** para concluir a geração da nota fiscal.

Nota Fiscal com Retencao|23.139466|

Confirmar **Fechar** **Finalizar** **Conferência** **Parcelas**

Cabeçalho

Tipo de Lançamento Com Contrato de Serviço

Parceiro 67843169

Nota Fiscal 290501

Emissão 29/05/2026

Tipo do Título 10 Q NOTA FISCAL

Condição Pagamento 1 Q A VISTA

Tipo de Documento 01 NOTA FISCAL

Série 01

Valor Total 2.400,00

Movimentação 29/05/2026

Grupo Financeiro 40001 Q FORNECEDORES

Endereços

Efetivar Nota Fiscal

Deseja efetivar a digitação da nota fiscal de entrada?

Sim Não

Após a finalização, a Nota Fiscal será gerada utilizando automaticamente os dados de rateio definidos no contrato, sem apresentar inconsistências no lançamento. O status da nota fiscal deve ficar como **Liberada**.

Nota Fiscal Serviço - 2.1.1|23.139466|

Opções

Filtrar por Nota Fiscal valor = 0

Inserir

Série	Nota Fiscal	Sequência	Data de Emissão	Status Contábil	Status Fiscal	Documento Fiscal	Chave Eletrônica
01	290501	3	29/05/2026	Liberada	Não Integrada	NOTA FISCAL	
01	290501	2	29/05/2026	Cancelada	Não Integrada	NOTA FISCAL	
01	290501	1	29/05/2026	Cancelada	Não Integrada	NOTA FISCAL	
01	290501	1	29/05/2026	Cancelada	Não Integrada	NOTA FISCAL	
1	270504	1	27/05/2026	Cancelada	Não Integrada	NOTA FISCAL	

Página 1 de 5220

Ant 1 2 3 4 5 Sig



Manual

Atualizações

Dúvidas

Ficou com alguma dúvida ?

Entre em contato com nosso suporte: suporte@sendsolutions.com.br

ATENÇÃO: As informações neste documento são meramente ilustrativas e utilizadas apenas para fins de teste.

Revisão #10

Criado 26 maio 2026 18:41:53 por Camila

Atualizado: 29 maio 2026 20:45:19 por Camila

Copyright 2025 - Send Solutions Ltda - CNPJ 67.843.169/0001-84 - Abertura de chamados - Instagram