

# OS 104210 - CORREÇÃO - CONTAS A PAGAR / FATURAMENTO - AJUSTAR VALIDAÇÃO DE CENTRO DE CUSTO NA INTEGRAÇÃO DE FATURAMENTO

## Objetivo:

A solicitação tem como objetivo ajustar a rotina de integração do faturamento, para que o sistema identifique corretamente o Centro de Custo nas operações de devolução ao fornecedor, respeitando as informações definidas na emissão da Nota Fiscal e, caso não exista informação na NF, realizando a busca na configuração da contabilização.

Anteriormente, durante a integração contábil, o sistema buscava o Centro de Custo exclusivamente na conta a débito parametrizada na contabilização, desconsiderando o Centro de Custo informado na Nota Fiscal. Além disso, a rotina realizava essa validação mesmo em contas que não exigiam Centro de Custo.

Como consequência, ao realizar a gravação contábil da Conta a Crédito, o sistema não localizava corretamente o Centro de Custo necessário, ocasionando falha na integração e apresentação indevida da mensagem de erro relacionada à obrigatoriedade do Centro de Custo.

Com o ajuste realizado, a rotina passa a priorizar o Centro de Custo informado na Nota Fiscal e, quando não existir informação na NF, utilizar o Centro de Custo definido na configuração da contabilização, garantindo a gravação adequada da Conta a Crédito e permitindo que a integração seja concluída com sucesso, sem inconsistências indevidas.

## Premissas:

- Necessário o ambiente estar atualizado com as versões:
  - **Faturamento** de número **139086** ou superior.
  - **Contas a Pagar** de número **139160** ou superior.

## Teste realizado após a atualização

### Cenário 1: Integração da NF com Centro de Custo informado na própria Nota Fiscal

**Objetivo:** Validar que o sistema utilize prioritariamente o Centro de Custo informado na Nota Fiscal e permita a integração sem apresentar mensagem indevida.

## Integração da Nota Fiscal

- Acessar: Contas a Pagar > Manutenção > Integração > Faturamento,
- Selecionar a Nota Fiscal que possua:
  - Conta Contábil de despesa;
  - Centro de Custo informado diretamente na NF.
  - Em seguida, executar a integração/transmissão da Nota Fiscal.

### Resultado esperado:

O sistema deverá:

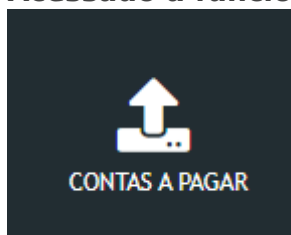
- Permitir a seleção da Nota normalmente;
- Identificar corretamente a Conta Contábil da NF;
- Identificar corretamente o Centro de Custo vinculado na NF;
- Concluir a integração sem apresentar a mensagem: “Centro de custo obrigatório para a conta contábil N° XXXXX”

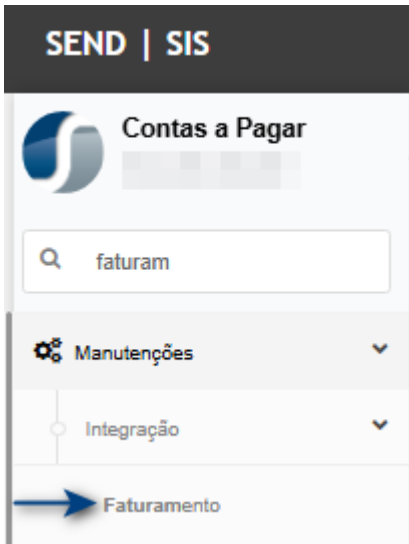
## Consulta da Nota Fiscal

- Nota fiscal,
- Conta contábil da receita,
- Centro de custo.

The screenshot displays the 'Consultar Nota Fiscal' screen in the Faturamento system. The interface includes a navigation menu on the left with options like 'Consultar Nota Fiscal x Tipo de Pedido' and 'Consultar NF para Entrega Futura'. The main content area shows the 'Identificação NF' section with fields for 'Tipo', 'Série', 'Nota Fiscal', 'Status', and 'Emissão Própria'. Below this, there are tabs for 'Geral', 'Totais', 'Transportes', 'Pagamento', 'Itens', 'Pedidos', 'Vendedores / Representantes', 'Log de Ocorrência', 'Devolução', 'Complemento', and 'Carta de Correção'. The 'Itens' tab is active, showing a table with columns: Item, Produto, Descrição, CFOP, CIO, CST, NCM, UN, Vlr. Unit., Qtd, Vlr Total, Base ICMS, Vlr. ICMS, Vlr. IPI, % IPI, and % ICMS. A table below the main one shows 'Receitas' with columns: Código da receita, Conta contábil da receita, C. Contábil receita c/ partida, Centro de Custo, Valor da receita, and Valor de desconto. The 'Conta contábil da receita' field is highlighted with a red box and a circled '2', and the 'Centro de Custo' field is highlighted with a red box and a circled '3'. The bottom of the screen shows a summary table with totals for Vlr Total, Base ICMS, Vlr. ICMS, and Vlr. IPI.

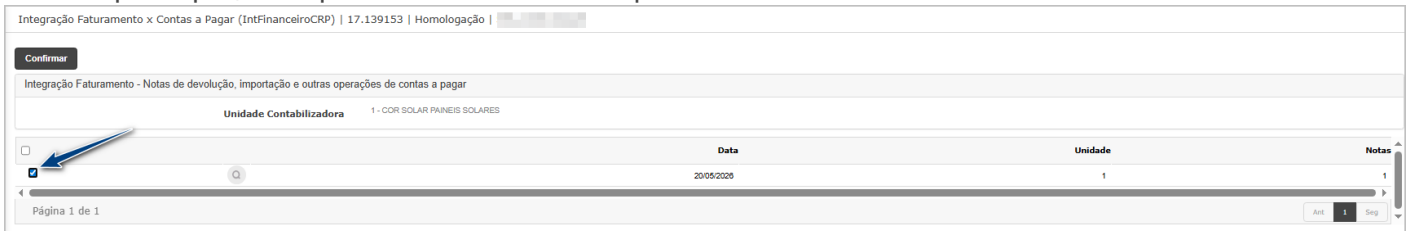
## Acessado a funcionalidade





## Tela de Integração de Notas

Na tela principal, marque a nota a data e clique em confirmar.



Ao confirmar a integração, o sistema iniciará o processamento em segundo plano e direcionará automaticamente para a tela de dashboard, onde será possível acompanhar o status e verificar o resultado da integração realizada.



## Relatório de integração

Note que a Nota Fiscal foi integrada com sucesso e que a Conta Contábil e o Centro de Custo utilizados respeitaram as informações definidas na emissão da nota.

Empresa:		Programa:	RConsistenciaLan	Data:	20/05/2026								
<b>Movimentos</b>				Hora:	15:19:12								
				Página:	1								
Período de:	20/05/2026	Até	20/05/2026	<b>UNIDADE CONTÁBIL 1</b>									
Moeda:	R\$												
Dia	Lote	Lcto	Mvto	Conta	Descrição	Grupo	Docto.	Título	SPD	C/Custo	NSU	Débito	Crédito
					<b>De transporte</b>							0,00	0,00
20	320	1	1	31040106011	DEVOLUÇÕES DIVERSAS	20001	17	16096	0	51150004		0,00	720.000,00
20	320	1	2	21102001390877000107	INDUSTRIA SUL BRASIL	0	0	0	0	0		720.000,00	0,00
20	320	1	3	2110601003	COFINS S/ FATURAMENT	0	0	0	0	0		0,00	48.153,60
20	320	1	4	41020102008	COFINS S/ DEVOLUÇÃO	0	0	0	0	51150004		48.153,60	0,00
20	320	1	5	2110601001	ICMS A RECOLHER	0	0	0	0	0		0,00	86.400,00
20	320	1	6	41020101003	ICMS S/ VENDAS NO ES	0	0	0	0	51150004		86.400,00	0,00
20	320	1	7	2110601004	PIS S/ FATURAMENTO A	0	0	0	0	0		0,00	10.454,40
20	320	1	8	41020102007	PIS S/ DEVOLUÇÃO DE	0	0	0	0	51150004		10.454,40	0,00
					<b>Total UOP 1</b>							865.008,00	865.008,00
					<b>Total Geral</b>							865.008,00	865.008,00

## Validando lançamentos

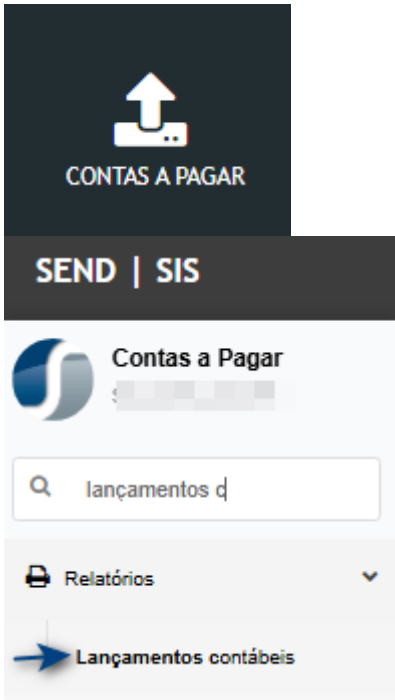
- Acessar: Contas a pagar >> Relatórios> Lançamentos
- Utilize os filtro e clique em Confirmar
- Valide os dados.

### Resultado esperado:

O lançamento deverá apresentar:

- Conta Contábil correta;
- Centro de Custo informado diretamente na Nota Fiscal;
- Integração realizada com sucesso.

## Acessado a Funcionalidade



## Tela de filtros do relatório de lançamentos

Utilize os filtros para emissão do relatório.

Lançamentos contábeis (Ctreco) | 17.139153 | Homologação |

**Imprimir**

Informações gerais

Filial contabilizadora

(1) COR SOLAR PAINES SOLARES-SAO PAULO/SP

Data de lançamento: 20/05/2026 até 20/05/2026

Moeda: R\$

Lote: 0

Lançamento inicial: 0

Lançamento final: 0

Ordenação de impressão: LANÇAMENTO

Imprime histórico:

Imprime apenas conta de parceiros:

Gera Excel:

Ao confirmar a emissão, o sistema iniciará o processamento em segundo plano e direcionará automaticamente para a tela de dashboard, onde será possível acompanhar o status e imprimir o relatório.

Dashboard (Dashboard) | 17.139153 | Homologação |

Relatórios para download (clique para filtrar)

Relatório: Começa com

Data de início: // até //

Data de conclusão: // até //

Limpar dados | Limpar Filtros | Pesquisar

Relatório	Início	Conclusão
LANÇAMENTOS CONTÁBEIS - ORDENAÇÃO POR LANÇAMENTOS - PERÍODO: 20/05/20 ATÉ 20/05/26 - FORMATO: PDF	20/05/2020 15:48	20/05/20 15:48 <span style="color: green;">●</span> PROCESSO CONCLUÍDO

## Relatório gerado

Empresa: [REDACTED] Programa: RConsistenciaLan

Data: 20/05/2026

### Movimentos

Hora: 15:48:02

Página: 1

Período de : 20/05/2026 Até 20/05/2026 UNIDADE CONTÁBIL 1

Moeda : R\$

Dia	Lote	Lcto	Mvto	Conta	Descrição	Grupo	Docto.	Título	SPD	C/Custo	NSU	Débito	Crédito
<b>De transporte</b>													
20	320	1	1	31040106011	DEVOLUÇÕES DIVERSAS	20001	17	16096	0	51150004		0,00	0,00
20	320	1	2	21102001390877000107	INDUSTRIA SUL BRASIL	0	0	0	0	0		720.000,00	0,00
20	320	1	3	2110601003	COFINS S/ FATURAMENT	0	0	0	0	0		0,00	48.153,60
20	320	1	4	41020102008	COFINS S/ DEVOLUÇÃO	0	0	0	0	51150004		48.153,60	0,00
20	320	1	5	2110601001	ICMS A RECOLHER	0	0	0	0	0		0,00	86.400,00
20	320	1	6	41020101003	ICMS S/ VENDAS NO ES	0	0	0	0	51150004		86.400,00	0,00
20	320	1	7	2110601004	PIS S/ FATURAMENTO A	0	0	0	0	0		0,00	10.454,40
20	320	1	8	41020102007	PIS S/ DEVOLUÇÃO DE	0	0	0	0	51150004		10.454,40	0,00
<b>Total UOP 1</b>													
<b>Total Geral</b>													
865.008,00 865.008,00 865.008,00													

## Cenário 2: Integração de NF sem centro de custo utilizando conta que exige centro de custo.

**Objetivo:** Validar que o sistema utilize o Centro de Custo definido na configuração da contabilização quando a Nota Fiscal não possuir Centro de Custo informado.

### Integração da Nota Fiscal

- Acessar: Contas a Pagar > Manutenção > Integração > Faturamento
- Selecionar uma Nota Fiscal que não possua Centro de Custo informado na emissão da NF.
- Garantir que a configuração de contabilização possua:
  - Conta Contábil parametrizada;
  - Centro de Custo informado.

Em seguida, executar a integração da Nota Fiscal.

#### Resultado esperado:

O sistema deverá:

- Identificar que a NF não possui Centro de Custo;
- Buscar automaticamente o Centro de Custo na configuração da contabilização;
- Realizar a integração sem apresentar mensagens de inconsistência.

### Consulta da Nota Fiscal

- Nota fiscal,

- Centro de custo.

Consultar Nota Fiscal | 23.139086 | Homologação | ██████████

Expelir Fechar

Identificação NF

Tipo Saída Série 1 Nota Fiscal 16097 Status EMITTIDA Emissão Própria SIM

Geral Totais Transportes Pagamento Itens Pedidos Vendedores / Representantes Log de Ocorrência Devolução Complemento Carta de Correção

Item	Produto	Descrição	CFOP	CIO	CST	NCM	UN	Vlr. Unit.	Qtde	Vlr Total	Base ICMS	Vlr.ICMS	Vlr.IPI	% IPI	% ICMS
1	50879495L0200L0	TRANS TRIF A SECO 1000KVA 34,5KV RESIDRY - TAMURA	4201	1	000	85043111	pc	180.000,000000	1,0000	180.000,00	180.000,00	21.600,00	0,00	0,00	12,00

Mais Informações

Tributos

Receitas

Código da receita	Conta contábil da receita	C. Contábil receita c/ partida	Centro de Custo	Valor da receita	Valor de desconto
MERCADORIA	31040106011	21102001390877000107	0	180000,00	0,00

Página 1 de 1

Total: 180.000,00 Total: 180.000,00 Total: 21.600,00 Total: 0,00

## Acessado a funcionalidade

## Tela de Integração de Notas

Na tela principal, marque a nota a data e clique em confirmar.

Integração Faturamento x Contas a Pagar (IntFinanceiroCRP) | 17.139160 | Homologação | ██████████

Confirmar

Integração Faturamento - Notas de devolução, importação e outras operações de contas a pagar

Unidade Contabilizadora 1 - COR SOLAR PAINÉIS SOLARES

	Data	Unidade	Notas
<input type="checkbox"/>	21/05/2026	1	1

Página 1 de 1

Ao confirmar a integração, o sistema iniciará o processamento em segundo plano e direcionará automaticamente para a tela de dashboard, onde será possível acompanhar o status e verificar o

resultado da integração realizada.

DashBoard (DashBoard) | 17.139160 | Homologação |

Relatórios para download (clique para filtrar)

Relatório: Começa com [ ]  
Data de início: // m até: // m  
Data de conclusão: // m até: // m

Limpar dados | Limpar Filtros | Pesquisar

Relatório	Início	Conclusão
INTEGRAÇÃO FATURAMENTO	21/05/2026 08:43	21/05/26 08:43 <span style="color: green;">●</span> PROCESSO CONCLUÍDO

## Relatório de integração

Note que a Nota Fiscal foi integrada com sucesso e que a Conta Contábil e o Centro de Custo utilizados respeitaram as informações definidas na emissão da nota.

Empresa: [ ] Programa: IntFatWebPDF Data: 21/05/26 Hora: 08:42:58

### Integração Faturamento

Página: 1

Tipo S Cliente 1390877 Filial 1 Nota 16097 Série 1 Emissão 21/05/2026 08:36:08 Resultado OK

Conta Contábil	C. Custo	Crédito	Débito
31040106011 DEVOLUÇÕES DIVERSAS	51150004	180.000,00	
21102001390877000107 INDUSTRIA SUL BRASIL DE TRANSFORMADORES LTDA	0		180.000,00
2110601003 COFINS S/ FATURAMENTO A RECOLHER	0	12.038,40	
41020102008 COFINS S/ DEVOLUÇÃO DE VENDAS	51150004		12.038,40
2110601001 ICMS A RECOLHER	0	21.600,00	
41020101003 ICMS S/ VENDAS NO ESTADO	51150004		21.600,00
2110601004 PIS S/ FATURAMENTO A RECOLHER	0	2.613,60	
41020102007 PIS S/ DEVOLUÇÃO DE VENDAS	51150004		2.613,60
		<b>216.252,00</b>	<b>216.252,00</b>

## Validando a Integração

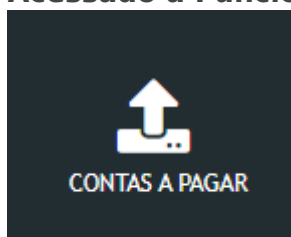
- Acessar: Contas a Pagar > Consultas > Lançamentos
- Validar o lançamento gerado.

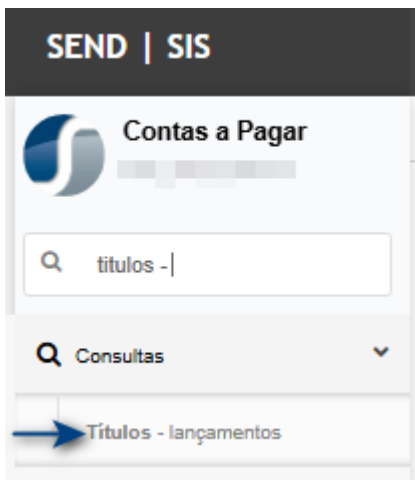
### Resultado esperado:

O lançamento deverá apresentar:

- Conta Contábil correta;
- Centro de Custo obtido através da configuração da contabilização;
- Integração concluída com sucesso.

## Acessado a Funcionalidade





## Tela de filtros do relatório de lançamentos

Utilize os filtros para emissão do relatório.

LANÇAMENTOS CONTÁBEIS (Ctrec) | 17.139160 | Homologação | ██████████

**Imprimir**

Informações gerais

Filial contabilizadora

(1) COR SOLAR PAINÉIS SOLARES-SAO PAULO/SP

Data de lançamento: 21/05/2026 até 21/05/2026

Moeda: R\$

Lote: 0

Lançamento inicial: 0

Lançamento final: 0

Ordenação de impressão: LANÇAMENTO

Imprime histórico:

Imprime apenas conta de parceiros:

Gera Excel:

Ao confirmar a emissão, o sistema iniciará o processamento em segundo plano e direcionará automaticamente para a tela de dashboard, onde será possível acompanhar o status e imprimir o relatório.

DashBoard (DashBoard) | 17.139160 | Homologação | ██████████

Relatórios para download (clique para filtrar)

Relatório: Começa com

Data de início: // até //

Data de conclusão: // até //

Limpar dados | Limpar Filtros | Pesquisar

**Relatório**

	Início	Conclusão	
LANÇAMENTOS CONTÁBEIS - ORDENAÇÃO POR LANÇAMENTOS - PERÍODO: 21/05/26 ATÉ 21/05/26 - FORMATO: PDF	21/05/2026 08:45	21/05/26 08:45	PROCESSO CONCLUÍDO

## Relatório gerado

Empresa: COR SOLAR INDUSTRIA E COMERCIO LTDA Programa: RConsistenciaLan Data: 21/05/2026  
 Hora: 08:45:50  
 Página: 1

Período de : 21/05/2026 Até 21/05/2026 UNIDADE CONTÁBIL 1  
 Moeda : R\$

Dia	Lote	Lcto	Mvto	Conta	Descrição	Grupo	Docto.	Título	SPD	C/Custo	NSU	Débito	Crédito
<b>De transporte</b>												0,00	0,00
21	321	1	1	31040106011	DEVOLUÇÕES DIVERSAS	20001	17	16097	0	51150004		0,00	180.000,00
21	321	1	2	21102001390877000107	INDUSTRIA SUL BRASIL	0	0	0	0	0		180.000,00	0,00
21	321	1	3	2110601003	COFINS S/ FATURAMENT	0	0	0	0	0		0,00	12.038,40
21	321	1	4	41020102008	COFINS S/ DEVOLUÇÃO	0	0	0	0	51150004		12.038,40	0,00
21	321	1	5	2110601001	ICMS A RECOLHER	0	0	0	0	0		0,00	21.600,00
21	321	1	6	41020101003	ICMS S/ VENDAS NO ES	0	0	0	0	51150004		21.600,00	0,00
21	321	1	7	2110601004	PIS S/ FATURAMENTO A	0	0	0	0	0		0,00	2.613,60
21	321	1	8	41020102007	PIS S/ DEVOLUÇÃO DE	0	0	0	0	51150004		2.613,60	0,00
<b>Total UOP 1</b>												216.252,00	216.252,00
<b>Total Geral</b>												216.252,00	216.252,00



Manual

Atualizações

Dúvidas

**Ficou com alguma dúvida ?**

Entre em contato com nosso suporte: [suporte@sendsolutions.com.br](mailto:suporte@sendsolutions.com.br)

**ATENÇÃO: As informações neste documento são meramente ilustrativas e utilizadas apenas para fins de teste.**

---

Revisão #7

Criado 18 maio 2026 12:02:22 por Camila

Atualizado: 21 maio 2026 12:08:37 por Camila

---

Copyright 2025 - Send Solutions Ltda - CNPJ 67.843.169/0001-84 - Abertura de chamados - Instagram