



OS 78210 - CONTAS A RECEBER - CANCELAMENTO DA INTEGRAÇÃO - NÃO ESTÁ VOLTANDO STATUS DO PEDIDO DECOR

Objetivo:

- Esta solicitação visa,
 - **Bloquear o cancelamento individual de lançamentos para títulos originados de pedidos no módulo DECOR**
 - ▶ Prevenir inconsistências no status do pedido, pois no módulo DECOR as parcelas são integradas em lançamentos distintos. Cancelamentos individuais geram divergência no controle de aprovação e na integração dos pedidos.
 - **Corrigir o cancelamento de lote para restaurar o status do pedido para "Aguardando Aprovação Final"**
 - ▶ Antes da correção, o status do pedido ficava em branco após cancelamento do lote, impossibilitando nova aprovação. O ajuste garante que o pedido retorne corretamente ao seu fluxo.

Premissas:

- Necessário o ambiente estar atualizado com as versões:
 - Contas a receber de número **105653 Genexus 16 / 105670 Genexus 17** ou superior;
 - Contabilidade de número **105790 Genexus 16 / 105789 Genexus 17** ou superior;

Teste realizado após a atualização

Contas a Receber

Cenário 1: Tentativa de cancelamento individual de lançamento originado do DECOR.

Passo a passo:

1. Acessar a tela "**Deleta lançamentos contábeis**".

2. Informar os dados do **lote** gerado por um pedido do módulo DECOR.
3. Clicar no botão **(X)** para tentar cancelar um lançamento individual.
4. Confirmar a exclusão.

Resultado esperado:

- Sistema **bloqueia o cancelamento** com a seguinte mensagem:
 - O título [número] está atrelado a um pedido gerado no sistema DECOR. Para cancelar, será necessário excluir o lote completo ou realizar o procedimento diretamente pelo módulo onde o pedido foi criado.”

Premissa:

- Ter um pedido integrado no financeiro.

Consulta do pedido:

SEND DECOR

Pedido de Venda | 20.105530 | Homologação |

Filtro

UOP (01) UOP Loja (02) Tipo de Pedido VENDA DE MERCADORIAS (PV)

Pedido 2000135 Data do Pedido Data de Entrega

Cliente Filial Situação Cancelados?

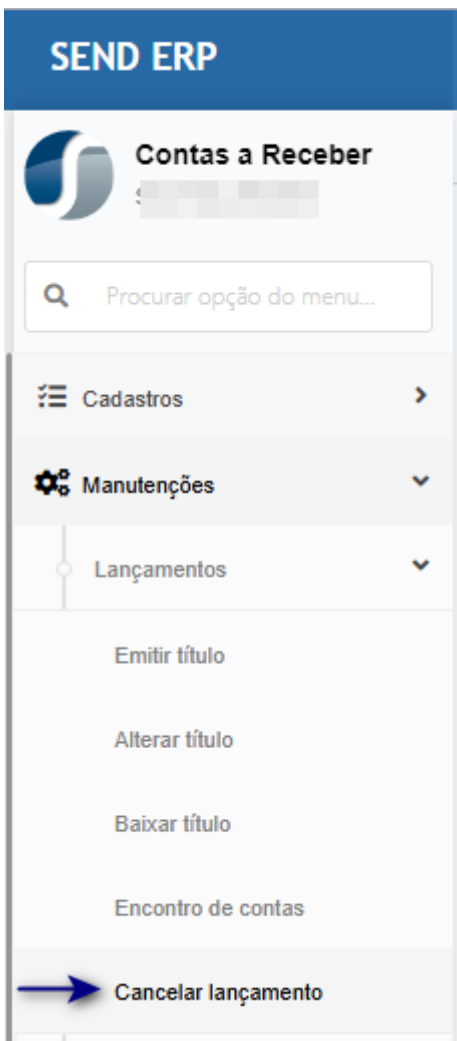
Demais Filtros

Pedido	Data Pedido	Entrega	Cliente	Valor	Status	Usuário	Pendências	Vendedor(es)	Contato
2000135	04/02/2025	07/04/2025	DANIELA LOBO SOTOMAIOR EDITORE MAZIRONI	29.223,00	Liberado Financeiro (LF)	MIRIAN	Sem Pendência	MIRIAN	MARCELO HENRIQUE MAZIRONI

Página 1 de 1

Acessando a funcionalidade.





Tela de cancelamento de lançamento

Na tela principal, utilize o filtro para encontrar o lançamento desejado.

1. Informe os filtros,
2. Clique no botão cancelar lançamento.
3. Mensagem de alerta "O título 2000135 está atrelado a um pedido gerado no sistema DECOR. Para cancelar, será necessário excluir o lote completo ou realizar o procedimento diretamente pelo módulo onde o pedido foi criado."

Deleta lançamentos contábeis (CtdtLot) | 16.105653 | Homologação |

Filtros

Data: 04/02/2025

Lote: 3004 INTEGRAÇÃO PEDIDO

Lançamento: Pesquisar

Excluir lote

Lançamento	Seq. Conta	Tipo	Moeda	Valor	Centro de Custo	Lançamento	Parceiro	Tipo	Título	Série	Parcela
1	1	2180010001	Crédito	RS	14.611,50	0	0	0	0		
1	2	11101000001369279639	Débito	RS	14.611,50	0	1369279639	3	2000135	1	01
2	1	2180010001	Crédito	RS	14.611,50	0	0	0	0		
2	2	11101000001369279639	Débito	RS	14.611,50	0	1369279639	8	2000135	2	01
3	1	2180010001	Crédito	RS	3.270,96	0	0	0	0		
3	2	11101000035826478896	Débito	RS	3.270,96	0	35826478896	3	3000163	1	01

Página 1 de 1

Ant 1 Seg

Cenário 2: Cancelamento total do lote com origem no DECOR.

Passo a passo:

1. Acessar a tela "**Deleta lançamentos contábeis**".
2. Informar os dados do **lote**.
3. Clicar no botão **Excluir lote**.
4. Confirmar a exclusão.

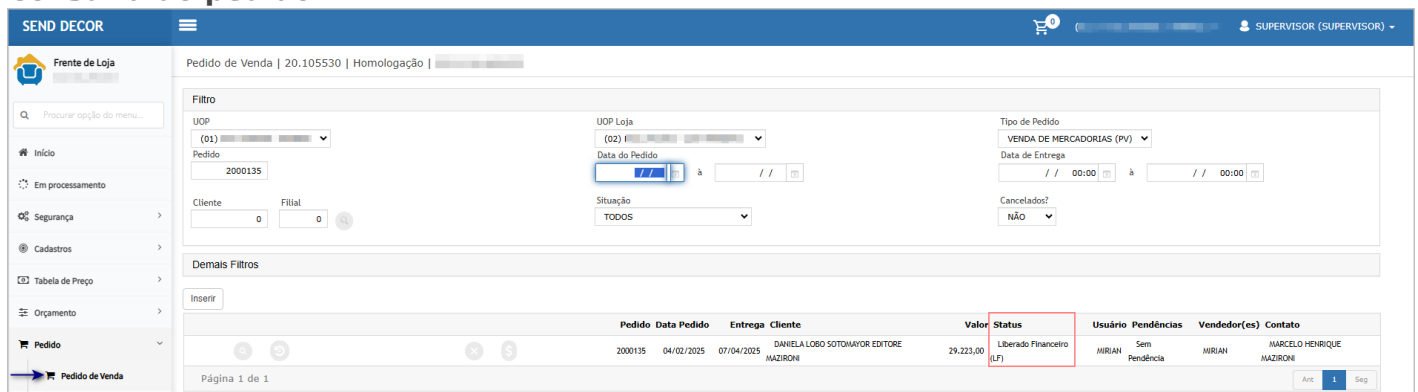
Resultado esperado:

- Lote é cancelado com sucesso.
- O **status do pedido é atualizado** automaticamente para "**Aguardando Aprovação Final**".

Premissa:

- Ter um pedido integrado no financeiro.

Consulta do pedido:



SEND DECOR

Pedido de Venda | 20.105530 | Homologação |

Filtro

UOP (01) UOP Loja (02) Tipo de Pedido: VENDA DE MERCADORIAS (PV)

Pedido: 2000135 Data do Pedido: / / à / / Situação: TODOS

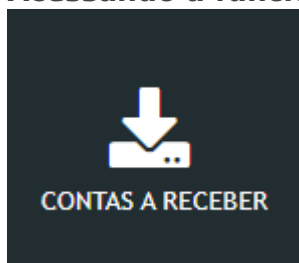
Cancelados?: NÃO

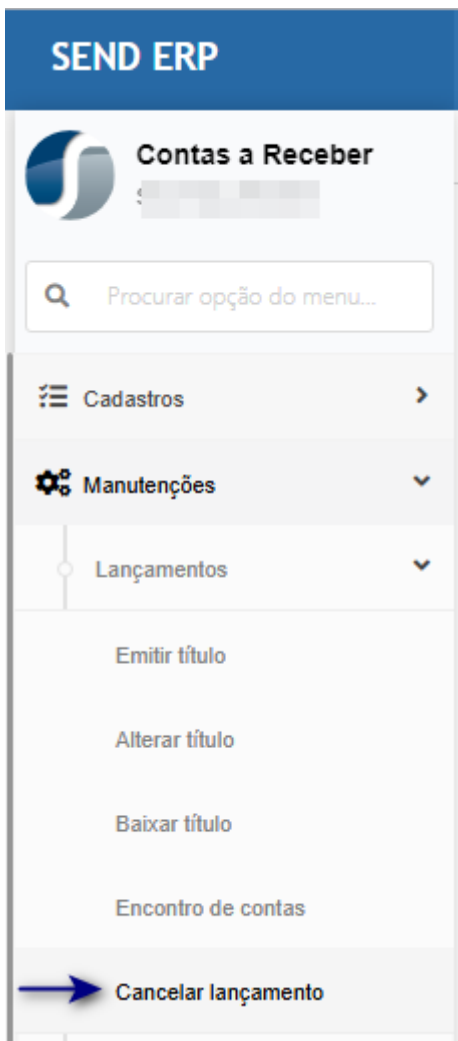
Demais Filtros

Pedido	Data Pedido	Entrega	Cliente	Valor	Status	Usuário	Pendências	Vendedor(es)	Contato
2000135	04/02/2025	07/04/2025	DANIELA LOBO SOTOMAYOR EDITORE MAZIRONI	29.223,00	Liberado Financeiro (LF)	MIRIAN	Sem Pendência	MIRIAN	MARCELO HENRIQUE MAZIRONI

Página 1 de 1

Acessando a funcionalidade.





Tela de cancelamento do lote

Na tela de cancelamento de lançamento, informe a data, lote e clique em "Excluir lote".

Deleta lançamentos contábeis (CTDItLot) | 16.105653 | Homologação |

Filtros

Data: 04/02/2025

Lote: 3004 INTEGRAÇÃO PEDIDO

Laçamento: Pesquisar

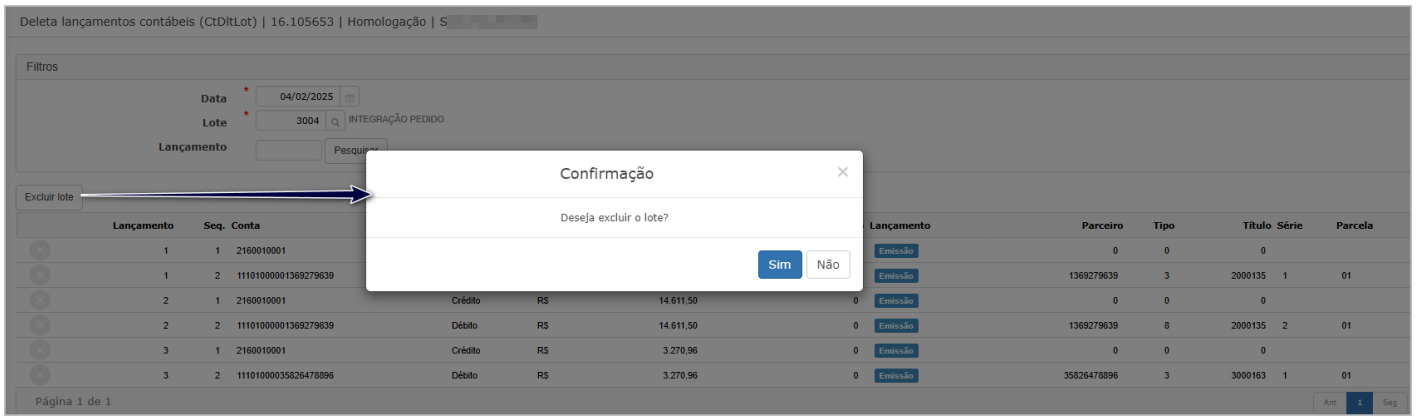
Excluir lote

Laçamento	Seq.	Conta	Tipo	Moeda	Valor	Centro de Custo	Laçamento	Parceiro	Tipo	Título	Série	Parcela
1	1	2160010001	Crédito	RS	14.611,50	0	Emissão	0	0	0		
1	2	11101000001369279639	Débito	RS	14.611,50	0	Emissão	1369279639	3	2000135	1	01
2	1	2160010001	Crédito	RS	14.611,50	0	Emissão	0	0	0		
2	2	11101000001369279639	Débito	RS	14.611,50	0	Emissão	1369279639	8	2000135	2	01
3	1	2160010001	Crédito	RS	3.270,96	0	Emissão	0	0	0		
3	2	11101000035826478896	Débito	RS	3.270,96	0	Emissão	35826478896	3	3000163	1	01

Página 1 de 1

Ant 1 Seg

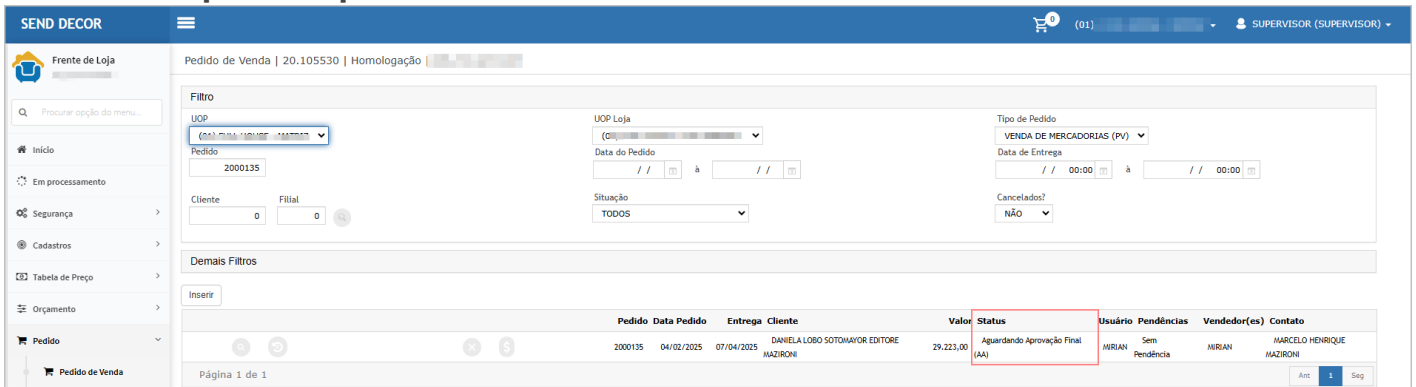
Confirme o cancelamento no pop-up.



O sistema irá direcionar para tela de Dashboard.



Consulta do pedido após cancelamento do lote.



Contabilidade

Cenário 3: Tentativa de cancelamento individual de lançamento originado do DECOR.

Passo a passo:

1. Acessar a tela "**Deleta lançamentos contábeis**".
2. Informar os dados do **lote** gerado por um pedido do módulo DECOR.
3. Clicar no botão **(X)** para tentar cancelar um lançamento individual.
4. Confirmar a exclusão.

Resultado esperado:

- Sistema **bloqueia o cancelamento** com a seguinte mensagem:
 - Título [número] está vinculado a pedido gerado no DECOR. "O cancelamento somente poderá ser efetuado cancelando o LOTE todo ou pelo módulo de origem."

Premissa:

- Ter um pedido integrado no financeiro.

Consulta do pedido:

SEND DECOR

Frente de Loja

Pedido de Venda | 20.105530 | Homologação |

Filtro

UOP (01) UOP Loja (02) Tipo de Pedido VENDA DE MERCADORIAS (PV)

Pedido 2000135 Data do Pedido // / à // /

Citiente 0 Fital 0 Situação TODOS

Cancelados? NÃO

Demais Filtros

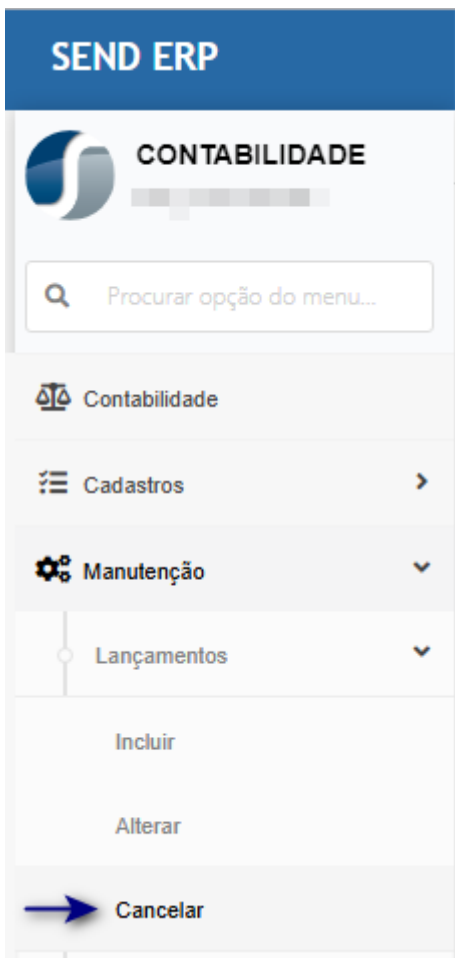
Inserir

Pedido	Data Pedido	Entrega	Cliente	Valor	Status	Usuário	Pendências	Vendedor(es)	Contato
2000135	04/02/2025	07/04/2025	DANIELA LOBO SOTOMAYOR EDITORE MAZIRONI	29.223,00	Liberado Financeiro (LF)	MIRIAN	Sem Pendência	MIRIAN	MARCELO HENRIQUE MAZIRONI

Página 1 de 1

Acessando a funcionalidade.





Tela de cancelamento de lançamento

Na tela de cancelamento de lançamento:

1. Informe a data do lote,
2. Marque o lançamento desejado,
3. Clique no botão "Cancelar lançamento".

Cancelamento de lotes (Contabilidade.WpCancelaLote) | 16.105659 | Homologação |

Filtros

Filtrar por Data valor 04/02/2025

Data	Lote ↑	Descrição do Lote	Status
04/02/2025	1004	INTEGRAÇÃO RECEBIMENTO UNID 1	Lote em Aberto
04/02/2025	2004	BAIXA DE CONTAS A PAGAR	Lote em Aberto
04/02/2025	3004	INTEGRAÇÃO PEDIDO	Lote em Aberto

Cancelar lançamentos

Filtros

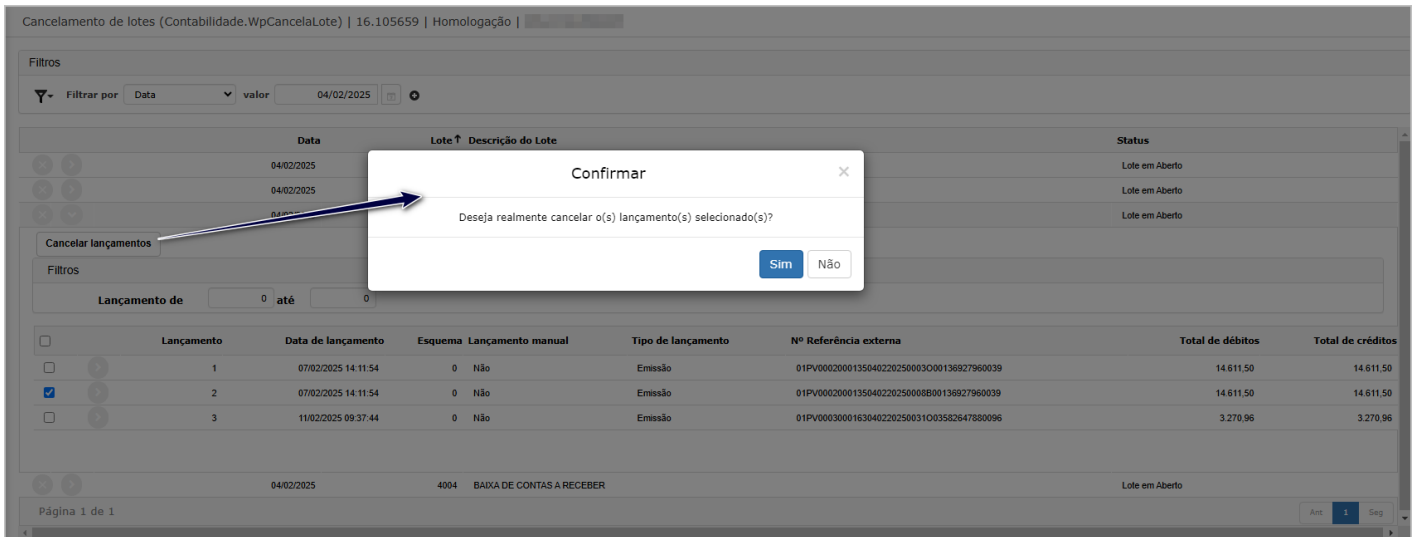
Lançamento de 0 até 0

Lançamento	Data de lançamento	Esquema	Lançamento manual	Tipo de lançamento	Nº Referência externa	Total de débitos	Total de créditos
<input type="checkbox"/>	1	07/02/2025 14:11:54	0 Não	Emissão	01PV0002000135040220250003000136927960039	14.611,50	14.611,50
<input checked="" type="checkbox"/>	2	07/02/2025 14:11:54	0 Não	Emissão	01PV000200013504022025000800136927960039	14.611,50	14.611,50
<input type="checkbox"/>	3	11/02/2025 09:37:44	0 Não	Emissão	01PV0003000163040220250031003582647880096	3.270,96	3.270,96

04/02/2025 4004 BAIXA DE CONTAS A RECEBER Lote em Aberto

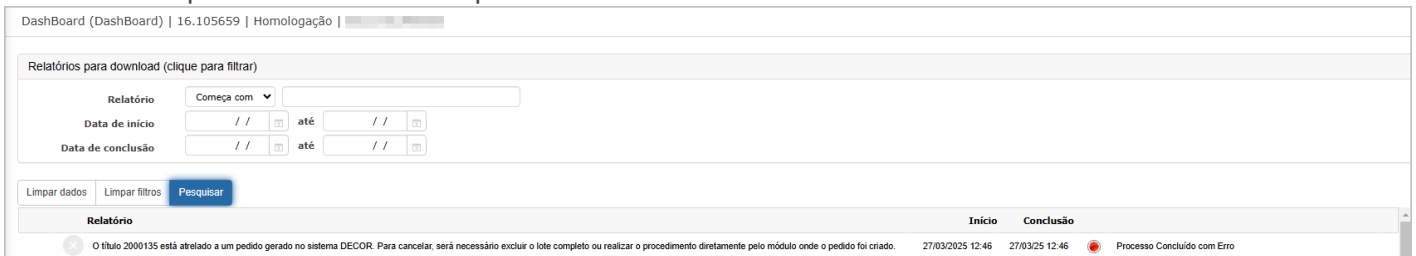
Página 1 de 1

Confirme o cancelamento



O sistema irá direcionar para tela de Dashboard.

E exibirá a mensagem de alerta: "O título [número] está atrelado a um pedido gerado no sistema DECOR. Para cancelar, será necessário excluir o lote completo ou realizar o procedimento diretamente pelo módulo onde o pedido foi criado."



Cenário 4: Cancelamento total do lote com origem no DECOR.

Passo a passo:

1. Acessar a tela "**Deleta lançamentos contábeis**".
2. Informar os dados do **lote**.
3. Clicar no botão **Excluir lote**.
4. Confirmar a exclusão.

Resultado esperado:

- Lote é cancelado com sucesso.
- O **status do pedido é atualizado** automaticamente para "**Aguardando Aprovação Final**".

Premissa:

- Ter um pedido integrado no financeiro.

Consulta do pedido:

SEND DECOR

Fronte de Loja

Pedido de Venda | 20.105530 | Homologação |

Filtro

UOP (01) UOP Loja (02) Tipo de Pedido VENDA DE MERCADORIAS (PV)

Pedido 2000135 Data do Pedido // // à // // Canceledos? NÃO

Demais Filtros

Inserir

Pedido	Data Pedido	Entrega	Cliente	Valor	Status	Usuário	Pendências	Vendedor(es)	Contato
2000135	04/02/2025	07/04/2025	DANIELA LOBO SOTOMAYOR EDITORE MAZIRONI	29.223,00	Liberado Financeiro (LF)	MIRIAN	Sem Pendência	MIRIAN	MARCELO HENRIQUE MAZIRONI

Página 1 de 1

Acessando a funcionalidade.

SEND ERP

CONTABILIDADE

Procurar opção do menu...

Contabilidade

Cadastros

Manutenção

Lançamentos

Incluir

Alterar

Cancelar

Tela de cancelamento de lançamento

Na tela de cancelamento de lançamento, informe a data, lote e clique no botão "Excluir lote".

Cancelamento de lotes (Contabilidade.WpCancelaLote) | 16.105790 | Homologação |

Filtros

Filtrar por Data valor 04/02/2025

Data	Lote ↑	Descrição do Lote	Status
04/02/2025	1004	INTEGRAÇÃO RECEBIMENTO UNID 1	Lote em Aberto
04/02/2025	2004	BAIXA DE CONTAS A PAGAR	Lote em Aberto
04/02/2025	3004	INTEGRAÇÃO PEDIDO	Lote em Aberto

Página 1 de 1

Confirme o cancelamento no pop-up.

Cancelamento de lotes (Contabilidade.WpCancelaLote) | 16.105790 | Homologação |

Filtros

Filtrar por Data valor 04/02/2025

Data	Lote ↑	Descrição do Lote	Status
04/02/2025			Lote em Aberto
04/02/2025			Lote em Aberto
04/02/2025			Lote em Aberto

Página 1 de 1

Confirmação

Deseja realmente cancelar o lote?

Sim Não

O sistema irá direcionar para tela de Dashboard.

DashBoard (DashBoard) | 16.105790 | Homologação |

Relatórios para download (clique para filtrar)

Relatório Começa com

Data de início // // até // //

Data de conclusão // // até // //

Limpar dados Limpar filtros Pesquisar

Relatório	Início	Conclusão
Procedimento de exclusão do lote: 3004	28/03/2025 13:58	28/03/25 13:58 Processo Concluído

Consulta do pedido após cancelamento do lote.

SEND DECOR

Frente de Loja

Pedido de Venda | 20.105530 | Homologação |

Filtro

UOP UOP Loja Tipo de Pedido

Pedido Data do Pedido Data de Entrega


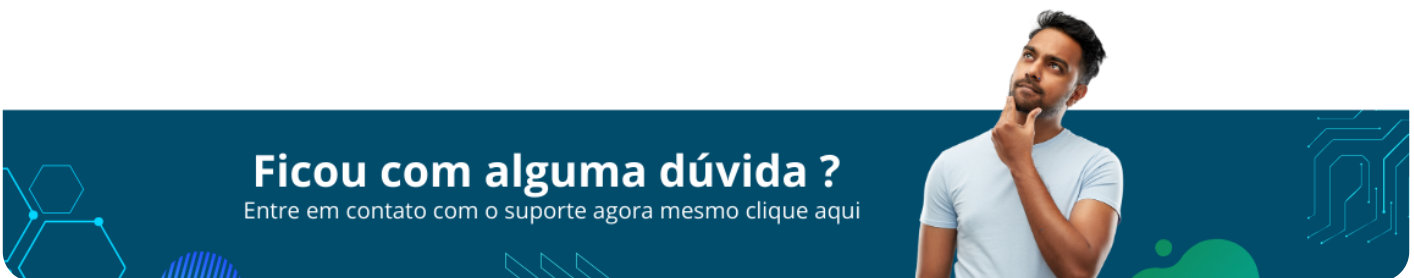
Cltente Filial Situação Cancelados?

Demais Filtros

Inserir

Pedido	Data Pedido	Entrega	Cliente	Valor	Status	Usuário	Pendências	Vendedor(es)	Contato
2000135	04/02/2025	07/04/2025	DANIELA LOBO SOTOMAIOR EDITORE MAZIRONI	29.223,00	Aguardando Aprovação Final (AA)	MIRIAN	Sem Pendência	MIRIAN	MARCELO HENRIQUE MAZIRONI

Página 1 de 1



ATENÇÃO: As informações neste documento são meramente ilustrativas e utilizadas apenas para fins de teste.

Revisão #2

Criado 28 março 2025 17:14:32 por Camila

Atualizado: 28 março 2025 17:19:32 por Camila

Copyright 2025 - Send Solutions Ltda - CNPJ 67.843.169/0001-84 - Abertura de chamados - Instagram