

OS 79025 - OBRIGAÇÕES - FISCAL - LANÇAMENTO DE PAGAMENTOS DE RRA

Objetivo:

Esta solicitação visa atender à **Nota Técnica EFD-Reinf nº 01/2025**, que estabeleceu a nova possibilidade de informar Rendimentos Recebidos Acumuladamente (RRA) sem vinculação a um processo judicial ou administrativo. A alteração contempla:

- Inclusão da nova opção **"3 - Sem processo"** no campo `tpProcRRA` do evento **R-4010**.
- Possibilidade de **criar e transmitir lançamentos com RRA mesmo sem processo judicial**.
- Adequação do layout e das validações no sistema para refletir esta nova regra.

Premissas:

- Necessário o ambiente estar atualizado com as versões:
 - Fiscal de número **117320 Genexus 17** ou superior;
 - Script de número **117099 SQL / 117096 PostgreSQL** ou superior;

Teste realizado após a atualização

Cenário 1: Lançamento de Pagamento Pessoas Física com RRA sem processo.

Objetivo: Verificar se é possível cadastrar pagamento com RRA "Sem processo".

Regras da aplicação:

- Se o campo "Possui Número de Processo?" for igual a "Não", deverá ser informado o campo "Quantidade de Meses" no formato (9999,9).
- Se o campo "Possui Número de Processo?" for igual a "Sim", deverão ser preenchidos obrigatoriamente os seguintes campos:
 - Número do Processo
 - Indicativo de Origem
 - Descrição dos Rendimentos

- o Quantidade de Meses


Passo a Passo:

1. Acessar a tela de **Lançamentos de Pagamento**.
2. Criar um novo lançamento com rendimento classificado como **RRA**.
3. Na janela de configuração do RRA, não informe processo
4. Informar os demais campos obrigatórios e salvar.

Resultado Esperado:

- Cadastro deve ser concluído com sucesso **sem exigir preenchimento do número de processo**.
- Valor de `tpProcRRA=3` deve constar no XML do evento gerado.

Acessando a funcionalidade



Tela de lançamento de pagamento

Na tela principal, clique em **Inserir**.

Lançamento de Pagamento - Pessoa Física (TPAGPF CABWW) | 17.112137 | Homologação | SIS_PRIMAX

Filtros

Filtrar por Documento valor = 0 +

Inserir Excel Procurar

	Documento	13º	Beneficiário	Filial	Nome	Emissão	Natureza de Rendimento	Data da Baixa	Situação
1	110601	Não				11/06/2025	10003	//	Efetivado
2	603251	Não				06/03/2025	10002	//	Cancelado
3	303252	Não				03/03/2025	10002	//	Cancelado
4	303251	Não				03/03/2025	10002	//	Cancelado
5	272503	Não				27/02/2025	10002	//	Cancelado

Página 1 de 29

Anterior 1 2 3 4 5 Próxima

Após inserir os dados obrigatório e inclusão do rateio, o pagamento deve ser efetivado para seguir para aprovação.

Lançamento de Pagamento - Pessoa Física (TPAGPF CAB) | 17.117093 | Homologação |

Fechar

Informações Gerais

Sequência	369		
Número do Documento	80903		
Beneficiário	522603996 49 ROSEMARY APARECIDA MACHADO TENÓRIO RODRIGUES	Data de Emissão	08/08/2025
Natureza de Rendimento	13002 RENDIMENTOS DE ALUGUEIS, LOCAÇÃO OU SUBLOCAÇÃO	Grupo Financeiro	40001 FORNECEDORES
Indicador de Tabela Progressiva	Sim		
RRA	<input checked="" type="checkbox"/>		
13º	<input type="checkbox"/>		
Tributação no Exterior	<input type="checkbox"/>		
Observação	TESTE SEM PROCESSO RRA		
Data do Pagamento	15/08/2025		
Valor do Rendimento Bruto	9.500,00	Valor do Rendimento Tributável	9.350,00
Valor do Imposto de Renda	1.662,52	Retenção INSS	150,00
Valor Bruto Acumulado	0,00	Valor Imposto de Renda Acumulado	0,00

Deduções Rendimentos Tributáveis Rendimentos Recebidos Acumuladamente - RRA Processos Judiciais Pagamentos Exterior Rateio Contábil

Tipo de Processo	Número de Processo	Indicativo Origem	Descrição dos Rendimentos	Quantidade de Meses
Nenhum registro encontrado.				

Cenário 2: Lançamento de Pagamento Pessoas Física com RRA sem processo informando somente quantidade de meses.

Objetivo: Verificar se é possível cadastrar pagamento com RRA Sem processo, mas com quantidade de meses.

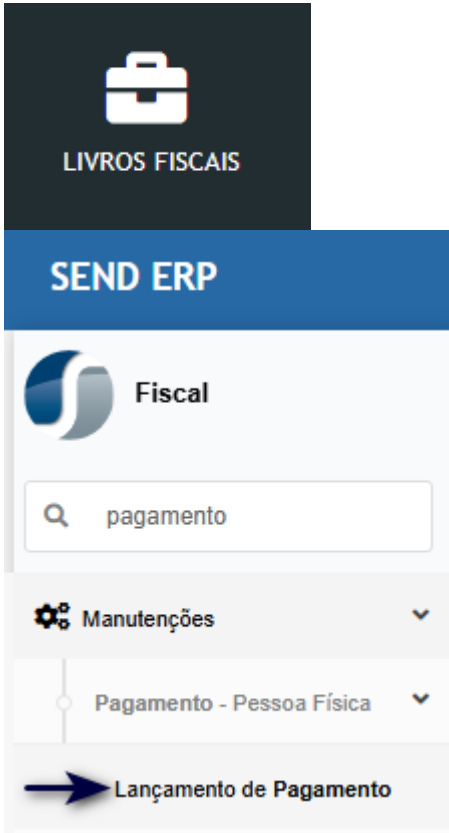
Passo a Passo:

1. Acessar a tela de **Lançamentos de Pagamento**.
2. Criar um novo lançamento com rendimento classificado como **RRA**.
3. Na janela de configuração do RRA, informe apenas a quantidade de meses.
4. Informar os demais campos obrigatórios e salvar.

Resultado Esperado:

- Cadastro deve ser concluído com sucesso.
- Valor de `tpProcRRA=3` deve constar no XML do evento gerado.

Acessando a funcionalidade



Tela de lançamento de pagamento

Na tela principal, clique em **Inserir**.

Lançamento de Pagamento - Pessoa Física (TPAGPFCABWW) | 17.112137 | Homologação | SIS_PRIMAX

Filtros
Filtrar por Documento valor = 0 +

Inserir Excel Procurar

	Documento	13º	Beneficiário	Filial	Nome	Emissão	Natureza de Rendimento	Data da Baixa	Situação
	110601	Não				11/06/2025	10003	//	Efetivado
	603251	Não				06/03/2025	10002	//	Cancelado
	303252	Não				03/03/2025	10002	//	Cancelado
	303251	Não				03/03/2025	10002	//	Cancelado
	272503	Não				27/02/2025	10002	//	Cancelado

Página 1 de 29

Anterior 1 2 3 4 5 Próxima

Após inserir os dados obrigatório e inclusão do rateio, o pagamento deve ser efetivado para seguir para aprovação.

Lançamento de Pagamento - Pessoa Física (TPAGPFCAB) | 17.117093 | Homologação |

Fechar

Informações Gerais

Sequência	368	Data de Emissão	08/08/2025
Número do Documento	80801	Grupo Financeiro	40001 FORNECEDORES
Beneficiário	33329698 20 JOSE ADIR LOIOLA		
Natureza de Rendimento	13002 RENDIMENTOS DE ALUGUEIS, LOCAÇÃO OU SUBLOCAÇÃO		
Indicador de Tabela Progressiva	Sim		
RRA	<input checked="" type="checkbox"/>		
13º	<input type="checkbox"/>		
Tributação no Exterior	<input type="checkbox"/>		
Observação	TESTE SEM PROCESSO COM MESES		
Data do Pagamento	15/08/2025		
Valor do Rendimento Bruto	11.000,00	Valor do Rendimento Tributável	10.700,21
Valor do Imposto de Renda	2.033,83	Retenção INSS	110,20
Valor Bruto Acumulado	0,00	Valor Imposto de Renda Acumulado	0,00

Deduções Rendimentos Tributáveis | Rendimentos Recebidos Acumuladamente - RRA | Processos Judiciais | Rateio Contábil

Tipo de Processo	Número de Processo	Indicativo Origem	Descrição dos Rendimentos	Quantidade de Meses
(Nenhum)	(Nenhum)	(Nenhum)		6,5

Página 1 de 1

Para inserir os meses sem informar o processo, basta no lançamento clicar em inserir (2) da Aba RRA (1). Na opção "**Possui Número de Processo?**" selecione a **Não** (3) e informe a quantidade de meses (4), na sequência clique em **confirmar**.

Lançamento de Pagamento - Pessoa Física (TPAGPFCAB) | 17.117093 | Homologação |

Fechar | **Efetivar Pagamento** | Cancelar Pagamento

Informações Gerais

Sequência	368	Data de Emissão	08/08/2025
Número do Documento	80801	Grupo Financeiro	40001 FORNECEDORES
Beneficiário	33329698 20 JOSE ADIR LOIOLA		
Natureza de Rendimento	13002 RENDIMENTOS DE ALUGUEIS, LOCAÇÃO OU SUBLOCAÇÃO		
Indicador de Tabela Progressiva	Sim		
RRA	<input checked="" type="checkbox"/>		
13º	<input type="checkbox"/>		
Tributação no Exterior	<input type="checkbox"/>		
Observação	TESTE SEM PROCESSO COM MESES		
Data do Pagamento	15/08/2025		
Valor do Rendimento Bruto	11.000,00	Valor do Rendimento Tributável	10.700,21
Valor do Imposto de Renda	2.033,83	Retenção INSS	110,20
Valor Bruto Acumulado	0,00	Valor Imposto de Renda Acumulado	0,00

Deduções Rendimentos Tributáveis | Rendimentos Isentos Não Tributáveis | **Processos a não retenção** | Rendimentos Recebidos Acumuladamente - RRA | Processos Judiciais | Rateio Contábil

Inserir

Tipo de Processo	Número de Processo	Indicativo Origem	Descrição dos Rendimentos	Quantidade de Meses
Nenhum registro encontrado.				

SEND | Fiscal

Confirmar | Fechar

Informações Gerais

Possui Número de Processo?	Não (3)
Quantidade de Meses	0,0 (4)

Cenário 3: Lançamento de Pagamento Pessoas Física com RRA com processo.

Objetivo: Verificar se é possível cadastrar pagamento com RRA utilizando processo.

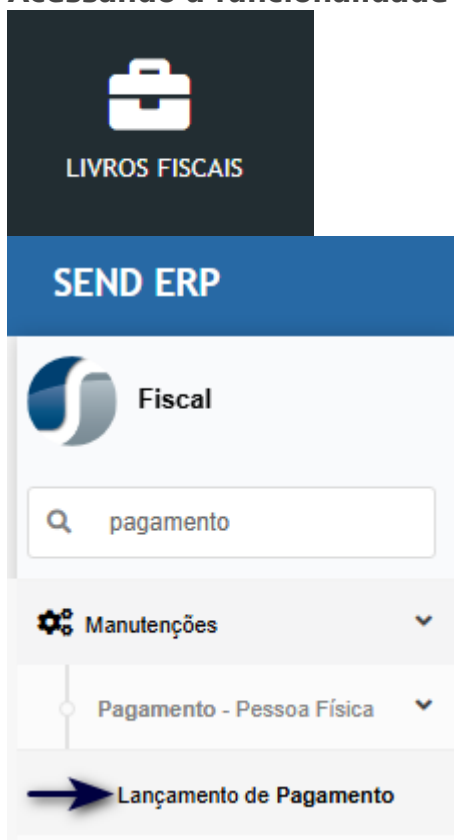
Passo a Passo:

1. Acessar a tela de **Lançamentos de Pagamento**.
2. Criar um novo lançamento com rendimento classificado como **RRA**.
3. Na janela de configuração do RRA, informe o processo.
4. Informar os demais campos obrigatórios e salvar.

Resultado Esperado:

- Cadastro deve ser concluído com sucesso.
- Valor de `tpProcRRA=` deve constar no XML do evento gerado.

Acessando a funcionalidade



Tela de lançamento de pagamento

Na tela principal, clique em **Inserir**.

Lançamento de Pagamento - Pessoa Física (TPAGPFCABWW) | 17.112137 | Homologação | SIS_PRIMAX

Filtros

Filtrar por Documento valor = 0 +

Inserir Excel Procurar

	Documento	13º	Beneficiário	Filial	Nome	Emissão	Natureza de Rendimento	Data da Baixa	Situação
+	110601	Não				11/06/2025	10003	//	Esquivado
+	603251	Não				06/03/2025	10002	//	Cancelado
+	303252	Não				03/03/2025	10002	//	Cancelado
+	303251	Não				03/03/2025	10002	//	Cancelado
+	272503	Não				27/02/2025	10002	//	Cancelado

Página 1 de 29

Anterior 1 2 3 4 5 Próxima

Após inserir os dados obrigatório e inclusão do rateio, o pagamento deve ser efetivado para seguir para aprovação.

Lançamento de Pagamento - Pessoa Física (TPAGPFCAB) | 17.117093 | Homologação |

Fechar

Informações Gerais

Sequência	366	Data de Emissão	07/08/2025
Número do Documento	70802	Grupo Financeiro	40001 FORNECEDORES
Beneficiário	47489961 61 FELIPE RODRIGUES DE SOUSA SILVA	Competência	2025-08
Natureza de Rendimento	10005 BENEFÍCIO DE REGIME PRÓPRIO DE PREVIDÊNCIA SOCIAL	Valor do Rendimento Tributável	8.891,10
Indicador de Tabela Progressiva	Sim	Retenção INSS	108,90
RRA	<input checked="" type="checkbox"/>	Valor Imposto de Renda Acumulado	0,00
13º	<input type="checkbox"/>		
Tributação no Exterior	<input type="checkbox"/>		
Observação	TESTE RRA - COM PROCESSO INFORMADO		
Data do Pagamento	15/08/2025		
Valor do Rendimento Bruto	9.000,00		
Valor do Imposto de Renda	1.536,32		
Valor Bruto Acumulado	0,00		

Deduções Rendimentos Tributáveis Rendimentos Isentos Não Tributáveis Processos a não retenção Rendimentos Recebidos Acumuladamente - RRA Processos Judiciais Rateio Contábil

Tipo de Processo	Número de Processo	Indicativo Origem	Descrição dos Rendimentos	Quantidade de Meses
Judicial	08676494320258090196	1 - Recursos do Próprio Declarante	TESTE	12,0

Página 1 de 1 Anterior 1 Próxima

Cenário 4: Aprovando lançamento de pagamento de pessoa física

Premissa: O Pagamento deve ser efetivado e enviado para aprovação.

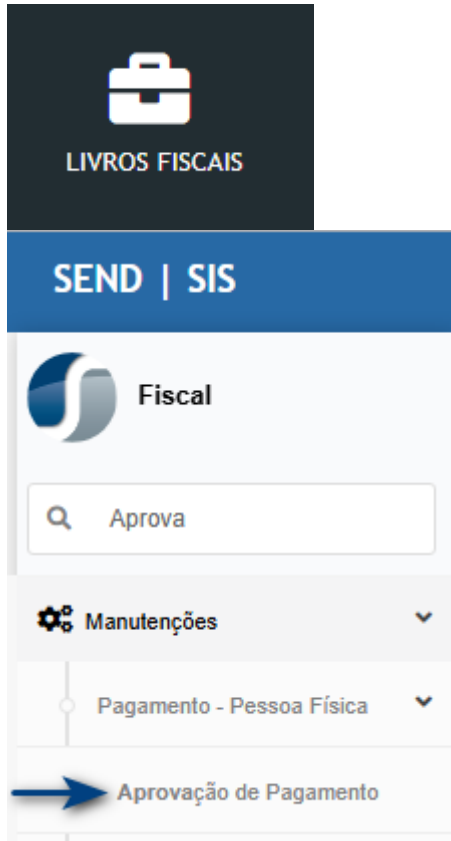
Passo a Passo

1. Acessar: Módulo Livros Fiscais > Manutenções > Pagamento - Pessoa Física >> Aprovação de Pagamento
2. Informar a **data e lote**
3. Clicar em **Aprovar**

Resultado Esperado

- Lançamento é aprovado com sucesso
- A informação de grupo financeiro é **integrada ao Contas a Pagar e Contabilidade**

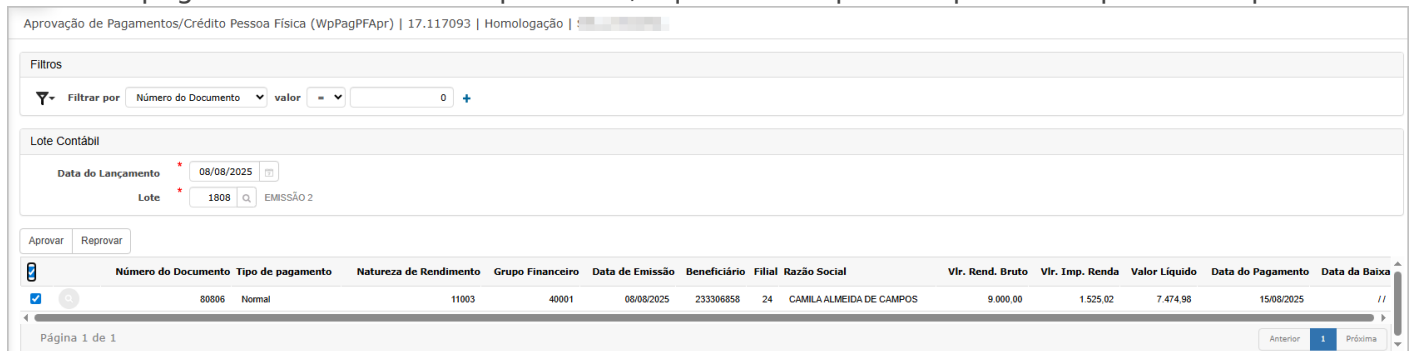
Acessando a funcionalidade



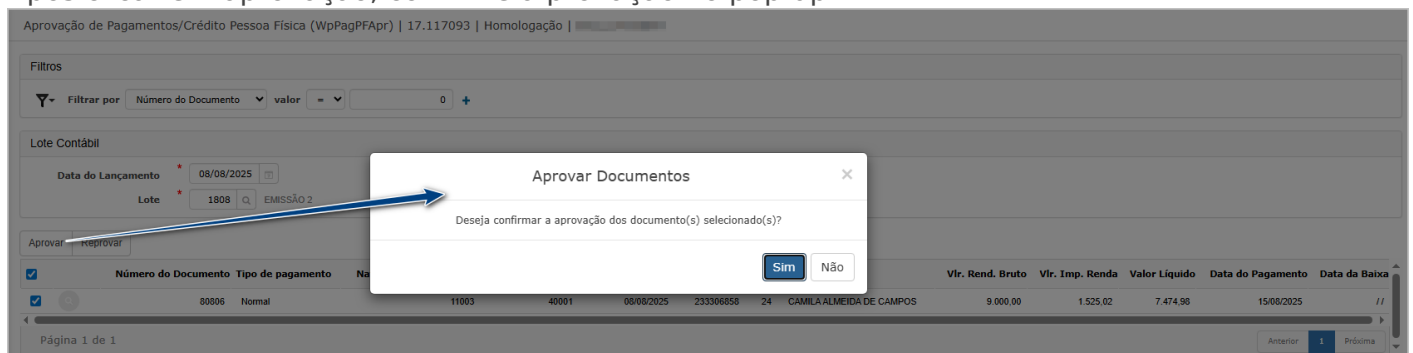
Tela de aprovação de pagamento

Na tela de **aprovação de pagamento**, insira a data e lote, selecione os pagamentos e clique em Aprovar.

Todos os pagamentos devem ser aprovados, aqui vamos aprovar apenas um para exemplificar.



Após clicar em aprovação, confirme a aprovação no pop-up.



O sistema direcionará para dashboard, e após processamento será gerado o relatório de

aprovação.

DashBoard (Standard.DashBoard) | 17.117093 | Homologação |

Relatórios para download (clique para filtrar)

Filtrar por Relatório valor Começa com + Pesquisar

Limpar dados

Relatório	Início	Conclusão
RESUMO APROVAÇÃO PAGAMENTO/CRÉDITO PESSOA FÍSICA	08/08/2025 14:02	08/08/25 14:02 ● PROCESSO CONCLUÍDO

Relatório gerado

Empresa:	PrImprimeIntegracaPagRetPF	Data:	08/08/2025
Unidade Operacional	1	Hora:	14:02:25
Relatório de aprovação		Página:	1
Normal - Documento 80806			
Lançamento aprovado com sucesso.			

Observação: Após aprovar os pagamentos, deve ser realizada a baixa no financeiro, para posteriormente realizar apuração e transmissão do evento R-4010

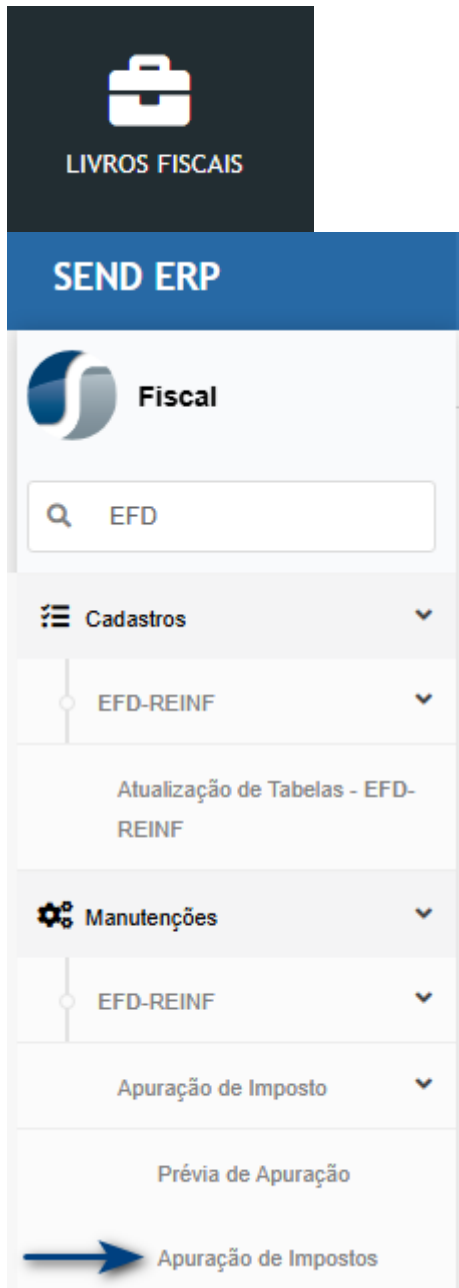
Cenário 5 - Apuração de Evento R-4010

Passo a Passo:

1. Acessar o módulo **Fiscal >> EFD-REINF >> Apuração de Impostos**
2. Localizar o tem **Apuração de Impostos**
3. Realizar apuração do período para o **evento R-4010**

Resultado Esperado: Realizar apuração sem erros.

Acessando a funcionalidade



Tela de apuração

Na tela de apuração, selecione o **evento** e **período**, na sequência clique em **próximo**.

EFD-REINF - Apuração de impostos (WpEfdReinfApuracao) | 17.117093 | Homologação | ██████████

1 Dados de apuração 2 Conferência de apuração (Grupo 2000) 3 Conferência de Apuração (Grupo 4000)

Step 1/3 :: Dados de apuração

Dados da apuração

Evento de apuração *	(R-4010) PAGAMENTOS/CREDITOS A BENEFICIARIO PESSOA FISICA ▼
Período *	2025-08 ▼

Próximo

Verifique os pagamento e clique em processar apuração.

EFD-REINF - Apuração de impostos (WpEfdReinfApuracao) | 17.117093 | Homologação |

1 Dados de apuração 2 Conferência de apuração (Grupo 2000) 3 Conferência de Apuração (Grupo 4000)

Step 3/3 :: Conferência de Apuração (Grupo 4000)

	Data do Pagamento	Total IR
	08/08/2025	5.232,67
Beneficiário Nome	Total Imposto de Renda	
3332989820 JOSE ADIR LOIOLA		2.033,83
4748996161 FELIPE RODRIGUES DE SOUSA SILVA		1.536,32
52260399649 ROSEMARY APARECIDA MACHADO TENÓRIO RODRIGUES		1.662,52

Página 1 de 1

Anterior 1 Próxima

Anterior Processar apuração

O sistema irá direcionar para **dashboard**, onde é será processando em **segundo plano** e no final exibirá **processo concluído**.

DashBoard (Standard.DashBoard) | 17.117093 | Homologação |

Relatórios para download (clique para filtrar)

Filtrar por Relatório valor Começa com Pesquisar

Limpar dados

Relatório	Início	Conclusão
EFD-REINF - APURAÇÃO DE EVENTO (R-4010) PAGAMENTOS/CRÉDITOS A BENEFICIÁRIO PESSOA FÍSICA	08/08/2025 14:06	08/08/25 14:06 ● PROCESSO CONCLUÍDO

Cenário 6 - Transmissão para o EFD-REINF.

Objetivo: Validar que o lançamento com processo e sem processo são aceitos pelo ambiente EFD-Reinf.


Passo a Passo:

1. Acessar o módulo **Transmissão de Obrigações**.
2. Localizar o registro criado no cenário anterior.
3. Realizar a transmissão do evento correspondente (R-4010).
4. Aguardar retorno da Receita Federal.

Resultado Esperado:

- Transmissão deve ser **efetuada com sucesso**.
- Relatório de transmissão deve indicar status **“Processado com sucesso”**.
- **Sem mensagens de erro relacionados aos pagamentos**

Acessando a funcionalidade





⚙️ Manutenções ▾

⚙️ EFD-REINF ▾

Transmissão de Eventos ▾

Manutenção R-4000 ▾

➔ Transmissão de eventos(R-4000)

Tela de transmissão

Na tela de **transmissão**, selecione o **evento** e **período** e na sequência clique em **próximo**.

Transmissão de eventos(R4000) (WpEfdReinfR4000) | 17.117093 | Homologação | ██████████

1 Dados do transmissão 2 Documentos de transmissão

Step 1/2 :: Dados do transmissão

Informações Gerais

Tipo de ambiente Produção restrita - dados reais

Transmissão de evento (R-4010) PAGAMENTOS/CREDITOS A BENEFICIARIO PESSOA FISICA ▾

Período 2025-08 ▾

Fechar Próximo

Verifique os **documentos** que serão **transmitidos** e clique em **Finalizar**.

Transmissão de eventos(R4000) (WpEfdReinfR4000) | 17.117093 | Homologação | ██████████

1 Dados do transmissão 2 Documentos de transmissão

Step 2/2 :: Documentos de transmissão

Código do Cliente	Filial Nome	13°	Natureza de Rendimento	Total Retido IR
33329698	20 JOSE ADIR LOIOLA	Não	13002	2.033,83
47489961	61 FELIPE RODRIGUES DE SOUSA SILVA	Não	10005	1.536,32
522603996	49 ROSEMARY APARECIDA MACHADO TENÓRIO RODRIGUES	Não	13002	1.662,52

Anterior Finalizar

O sistema irá direcionar para **dashboard** e permitirá baixar o **relatório de transmissão**.

Empresa		Programa	RelTransmissaoREINF	Data	08/08/25
				Hora	14:12:07
				Página	1
Relatório de transmissão EFD-REINF					
Transmitidos com sucesso					
Evento	Data de transmissão	Recibo de transmissão			
R-4010	08/08/2025 14:12	3157749-08-4010-2508-31577	LOTE PROCESSADO COM SUCESSO - TODOS EVENTOS PROCESSADOS COM SUCESSO.		
UOP	Nome		Natureza de Rendimento	Valor IR	
1	JOSE ADIR LOIOLA		13002	2.033,83	
R-4010	08/08/2025 14:12	3157750-08-4010-2508-31577	LOTE PROCESSADO COM SUCESSO - TODOS EVENTOS PROCESSADOS COM SUCESSO.		
UOP	Nome		Natureza de Rendimento	Valor IR	
1	FELIPE RODRIGUES DE SOUSA SILVA		10005	3.570,15	
R-4010	08/08/2025 14:12	3157751-08-4010-2508-31577	LOTE PROCESSADO COM SUCESSO - TODOS EVENTOS PROCESSADOS COM SUCESSO.		
UOP	Nome		Natureza de Rendimento	Valor IR	
1	ROSEMARY APARECIDA MACHADO TEN		13002	5.232,67	

Cenário 7 - Validação do XML gerado.

Objetivo: Garantir que o XML enviado contém os campos correspondentes a RRA.

Passo a Passo:

1. Acessar os documentos transmitidos.
2. Visualizar o XML correspondente ao evento R-4010.
3. Verificar as tags.

Resultado Esperado:

- Estrutura XML conforme layout da NT 01/2025.
- Quando não tem processo:
 - tag **<tpProcRRA>** deve ser populada com o valor 3
 - tag **<indOrigRec>** deve ser populada com o valor 1
 - tag **<nrProcRRA>** não deve ser escrita
 - tag **<cnpjOrigRecurso>** não deve ser escrita
 - tag **<qtdMesesRRA>** quando preenchida no lançamento do pagamento, deve refletir exatamente a quantidade informada pelo usuário. Caso o campo não seja preenchido, o sistema enviará automaticamente o valor padrão "0,0".
- Quando tem processo:

- o tag <tpProcRRA> deve assumir o valor “1” (processo administrativo) ou “2” (processo judicial), conforme o tipo de processo informado no **cadastro do parâmetro do parceiro**.
- o tag <nrProcRRA> deve ser preenchida com um **número de processo válido**, conforme o parâmetro cadastrado para o parceiro.
- o tag <indOrigRec> pode assumir os valores “1” ou “2”, conforme a **origem dos recursos** utilizados no pagamento.
- o Tag <cnpjOrigRecurso> deve ser preenchida **obrigatoriamente**, exceto nos casos em que a origem for identificada por **CPF**, nesse caso, o preenchimento da tag **pode ser omitido**.
- o Grupo {infoProcJud} deve ser preenchido **somente quando aplicável ao cenário**, ou seja, nos casos em que houver processo judicial relacionado.

XML com pagamento com RRA sem processo.

```

▼ <evento Id="ID162011788000002025080814120400001">
  ▼ <Reinf xmlns="http://www.reinf.esocial.gov.br/schemas/evt4010PagtoBeneficiarioPF/v2_01_02">
    ▼ <evtRetPF id="ID162011788000002025080814120400001">
      ▼ <ideEvento>
        <indRetif>1</indRetif>
        <perApur>2025-08</perApur>
        <tpAmb>2</tpAmb>
        <procEmi>1</procEmi>
        <verProc>2.01.02</verProc>
      </ideEvento>
      ▼ <ideContri>
        <tpInsc>1</tpInsc>
        <nrInsc>62011788</nrInsc>
      </ideContri>
      ▼ <ideEstab>
        <tpInscEstab>1</tpInscEstab>
        <nrInscEstab>62011788000199</nrInscEstab>
      </ideEstab>
      ▼ <ideBenef>
        <cpfBenef>52260399649</cpfBenef>
        <ideEvtAdic>3</ideEvtAdic>
      </ideBenef>
      ▼ <idePgto>
        <natRend>13002</natRend>
        ▼ <infoPgto>
          <dtFG>2025-08-08</dtFG>
          <vlrRendBruto>9500,00</vlrRendBruto>
          <vlrRendTrib>9500,00</vlrRendTrib>
          <vlrIR>1662.52</vlrIR>
          <indRRA>S</indRRA>
          <observ>TESTE SEM PROCESSO RRA</observ>
          ▼ <infoRRA>
            <tpProcRRA>3</tpProcRRA>
            <indOrigRec>1</indOrigRec>
            <qtdMesesRRA>0,0</qtdMesesRRA>
          </infoRRA>
        </infoPgto>
      </idePgto>
    </ideBenef>
  </ideEstab>
</evtRetPF>
▼ <Signature xmlns="http://www.w3.org/2000/09/xmldsig#">
  ▼ <SignedInfo>
    <CanonicalizationMethod Algorithm="http://www.w3.org/TR/2001/REC-xml-c14n-20010315"/>
    <SignatureMethod Algorithm="http://www.w3.org/2001/04/xmldsig-more#rsa-sha256"/>
    ▼ <Reference URI="#ID162011788000002025080814120400001">
      ▼ <Transforms>
        <Transform Algorithm="http://www.w3.org/2000/09/xmldsig#enveloped-signature"/>
        <Transform Algorithm="http://www.w3.org/TR/2001/REC-xml-c14n-20010315"/>
      </Transforms>
      <DigestMethod Algorithm="http://www.w3.org/2001/04/xmldsig-more#sha256"/>
      <DigestValue>DNZWIzv4ikzgtNoiJPF0GRR0/eLFHzILEkmhGAMzDs=</DigestValue>
    </Reference>
  </SignedInfo>
  <SignatureValue>aWxTHT+xtaRd3v12p57HfHzGnDNwua7jUdpTLNK0L0M/1WiseRmuoisjbjhMG8jo3Qo0i8DJ6srWbtqjvRQPOLQInEg6ClC8HKD
  </SignatureValue>
  </Signature>
  </Reinf>
</evento>

```

XML com pagamento com RRA sem processo com meses informados.

```
▼<evento Id="ID16201178800000202508081412000001">
  ▼<Reinf xmlns="http://www.reinf.esocial.gov.br/schemas/evt4010PagtoBeneficiarioPF/v2_01_02">
    ▼<evtRetPF id="ID16201178800000202508081412000001">
      ▼<ideEvento>
        <indRetif>1</indRetif>
        <perApur>2025-08</perApur>
        <tpAmb>2</tpAmb>
        <procEmi>1</procEmi>
        <verProc>2.01.02</verProc>
      </ideEvento>
      ▼<ideContri>
        <tpInsc>1</tpInsc>
        <nrInsc>62011788</nrInsc>
      </ideContri>
      ▼<ideEstab>
        <tpInscEstab>1</tpInscEstab>
        <nrInscEstab>62011788000199</nrInscEstab>
      </ideEstab>
      ▼<ideBenef>
        <cpfBenef>03332969820</cpfBenef>
        <ideEvtAdic>0</ideEvtAdic>
      </ideBenef>
      ▼<ideDep>
        <cpfDep>86083997097</cpfDep>
        <relDep>1</relDep>
      </ideDep>
      ▼<idePgto>
        <natRend>13002</natRend>
        ▼<infoPgto>
          <dtFG>2025-08-08</dtFG>
          <vlrRendBruto>11000,00</vlrRendBruto>
          <vlrRendTrib>11000,00</vlrRendTrib>
          <vlrIR>2033,83</vlrIR>
          <indRRA>S</indRRA>
          <observ>TESTE SEM PROCESSO COM MESES</observ>
          ▼<detDed>
            <indTpDeducacao>7</indTpDeducacao>
            <vlrDeducacao>189,59</vlrDeducacao>
            ▼<benefPen>
              <cpfDep>86083997097</cpfDep>
              <vlrDepen>189,59</vlrDepen>
            </benefPen>
          </detDed>
          ▼<infoRRA>
            <tpProcRRA>3</tpProcRRA>
            <indOrigRec>1</indOrigRec>
            <qtdMesesRRA>6,5</qtdMesesRRA>
          </infoRRA>
        </infoPgto>
      </idePgto>
    </ideBenef>
  </ideEstab>
</evtRetPF>
▼<Signature xmlns="http://www.w3.org/2000/09/xmldsig#">
  ▼<SignedInfo>
    <CanonicalizationMethod Algorithm="http://www.w3.org/TR/2001/REC-xml-c14n-20010315"/>
    <SignatureMethod Algorithm="http://www.w3.org/2001/04/xmldsig-more#rsa-sha256"/>
    ▼<Reference URI="#ID16201178800000202508081412000001">
      ▼<Transforms>
```

XML com pagamento com RRA com processo.

```
<evento Id="ID16201178800000202508081412020001">
  <Reinf xmlns="http://www.reinf.esocial.gov.br/schemas/evt4010PagtoBeneficiarioPF/v2_01_02">
    <evtRetPF id="ID16201178800000202508081412020001">
      <ideEvento>
        <indRetif>1</indRetif>
        <perApur>2025-08</perApur>
        <tpAmb>2</tpAmb>
        <procEmi>1</procEmi>
        <verProc>2.01.02</verProc>
      </ideEvento>
      <ideContri>
        <tpInsc>1</tpInsc>
        <nrInsc>62011788</nrInsc>
      </ideContri>
      <ideEstab>
        <tpInscEstab>1</tpInscEstab>
        <nrInscEstab>6201178800199</nrInscEstab>
      </ideEstab>
      <ideBenef>
        <cpfBenef>04748996161</cpfBenef>
        <ideEvtAdic>2</ideEvtAdic>
        <idePgto>
          <natRend>10005</natRend>
          <infoPgto>
            <dtFG>2025-08-08</dtFG>
            <vlrRendBruto>9000,00</vlrRendBruto>
            <vlrRendTrib>9000,00</vlrRendTrib>
            <vlrIR>1536,32</vlrIR>
            <indRRA>S</indRRA>
            <observ>TESTE RRA - COM PROCESSO INFORMADO</observ>
            <infoRRA>
              <tpProcRRA>2</tpProcRRA>
              <nrProcRRA>08676494320258090196</nrProcRRA>
              <indOrigRec>1</indOrigRec>
              <descRRA>TESTE</descRRA>
              <qtdMesesRRA>12,0</qtdMesesRRA>
            </infoRRA>
          </infoPgto>
        </idePgto>
      </ideBenef>
    </ideEstab>
  </evtRetPF>
  <Signature xmlns="http://www.w3.org/2000/09/xmldsig#">
    <SignedInfo>
      <CanonicalizationMethod Algorithm="http://www.w3.org/TR/2001/REC-xml-c14n-20010315"/>
      <SignatureMethod Algorithm="http://www.w3.org/2001/04/xmldsig-more#rsa-sha256"/>
      <Reference URI="#ID16201178800000202508081412020001">
        <Transforms>
          <Transform Algorithm="http://www.w3.org/2000/09/xmldsig#enveloped-signature"/>
          <Transform Algorithm="http://www.w3.org/TR/2001/REC-xml-c14n-20010315"/>
        </Transforms>
        <DigestMethod Algorithm="http://www.w3.org/2001/04/xmldsig#sha256"/>
        <DigestValue>bHYhGWQYSiBcgYsY0L1f7ajRbSfKlWpC2NF/N+5TUZo=</DigestValue>
      </Reference>
    </SignedInfo>
    <SignatureValue>L6xX8uiZWZiLY7B6sOr+UsYf/rh/JihkoU6IDWuba5wGsoHQYOrw95T06+w4lwsMG4gL2vToigjPeIVliAwX+H661u05N1jLYFUw9bQb7F</SignatureValue>
  </Signature>
</evento>
```

Ficou com alguma dúvida ?

Entre em contato com o suporte agora mesmo clique aqui



ATENÇÃO: As informações neste documento são meramente ilustrativas e utilizadas apenas para fins de teste.

Revisão #9

Criado 7 agosto 2025 11:36:34 por Camila

Atualizado: 12 agosto 2025 11:31:39 por Camila

