



OS 79241 - MELHORIA - SIS/WEB - RECEBIMENTO - RATEIO DE FORMA TOTAL / INDIVIDUAL

Objetivo:

- Esta solicitação visa facilitar e otimizar o processo de rateio de itens no recebimento de Notas Fiscais via XML com Pedido de Compra. Atualmente, o sistema permite o rateio apenas de forma individual, item por item.
Foi solicitado o desenvolvimento de uma nova funcionalidade que permita realizar o **rateio total** de todos os itens da nota fiscal de forma automatizada, **desde que todos os itens estejam vinculados a pedidos de compra** e ainda **não tenham rateio efetuado**.
 - Essa funcionalidade visa:
 - Reduzir o tempo gasto no processo de recebimento de notas com múltiplos itens.
 - Evitar retrabalho e ações repetitivas.
 - Manter a possibilidade de rateio individual, quando necessário.
 - Foi criada a funcionalidade `HERDA_RATEIO_PEDIDO_COMPRA`, que, quando habilitada, permite que o sistema herde automaticamente o rateio a partir do Pedido de Compra, sem que o usuário precise acessar a tela de rateio de cada item. **Para ativar esta funcionalidade entre em contato com a Send.**

Premissas:

- Necessário que o ambiente esteja atualizado com as versões dos módulos:
 - **Recebimento 111184 Genexus 17 ou superior.**

Teste realizado após a atualização

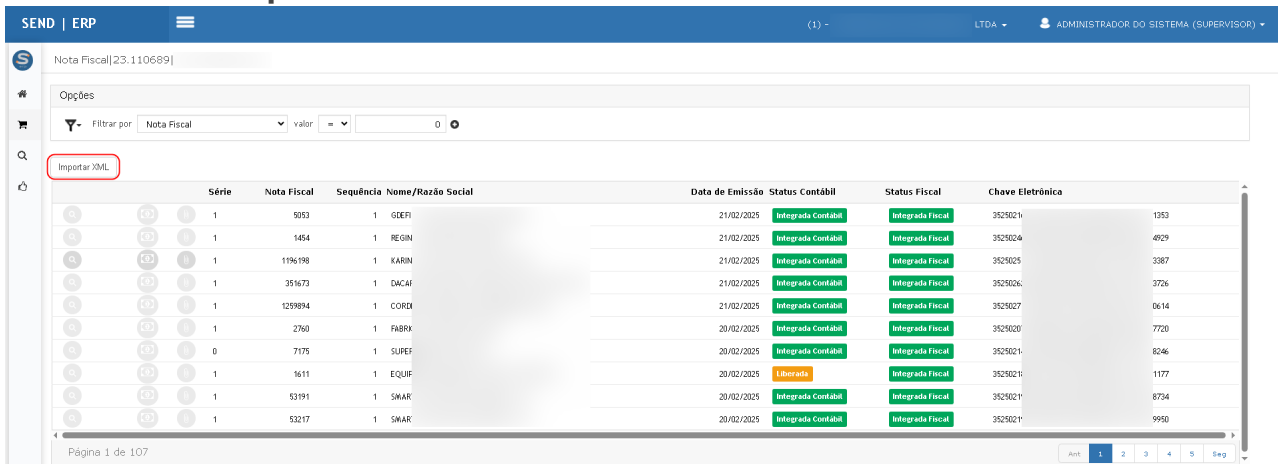
Cenário 1 - Importação da Nota Fiscal XML com Pedido de Compra

Passos:

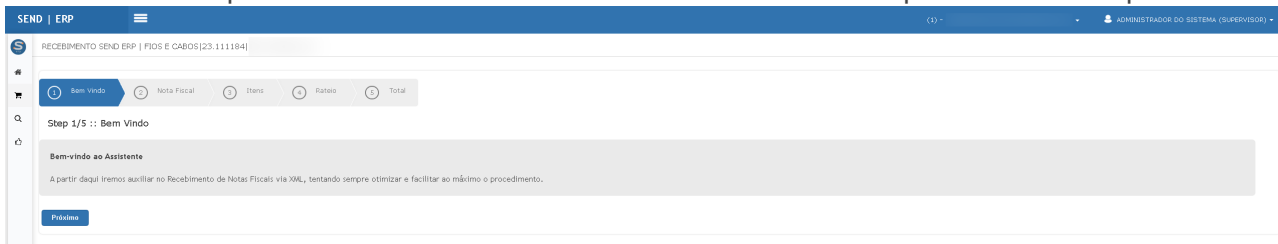
1. Acessar o menu **Recebimento > Nota Fiscal via XML**.



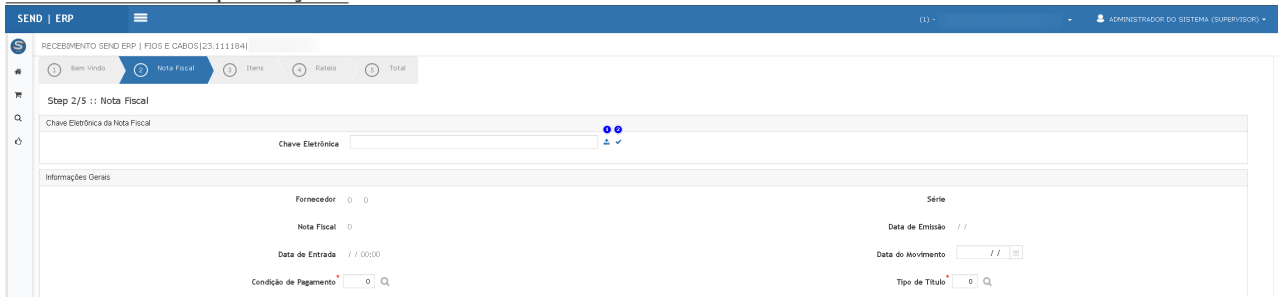
2. Clicar no botão **Importar XML**.

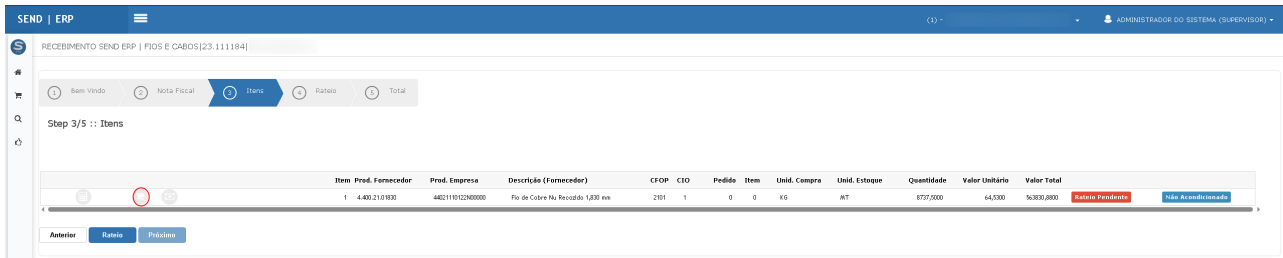


3. Selecionar o arquivo da nota com mais de um item vinculado a pedidos de compra.



4. Confirmar a importação.



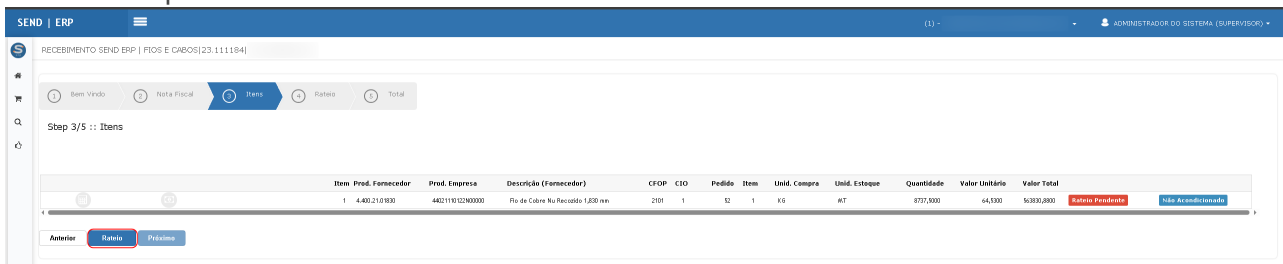


Cenário 2 - Visualização de Itens com Rateio

Pendente

Passos:

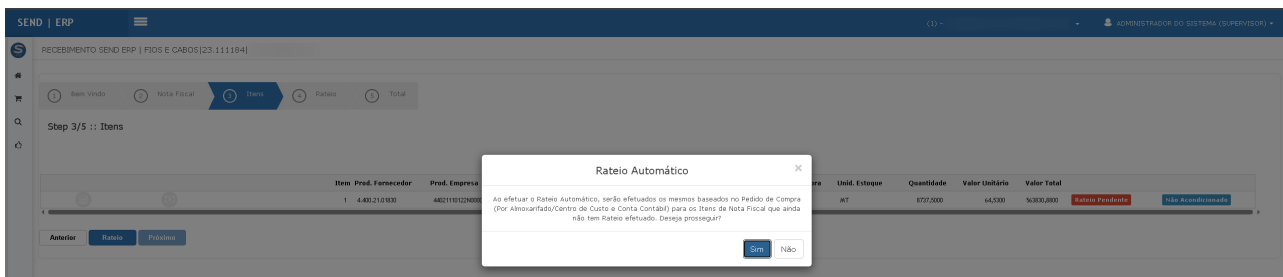
1. Após importar a nota, avançar até o passo **Itens (3/5)**.
2. Verificar que os itens da nota possuem campo "**Pedido Item**" preenchido.
3. Confirmar que o status de rateio está como "**Rateio Pendente**".



Cenário 3 - Realização do Rateio Total

Passos:

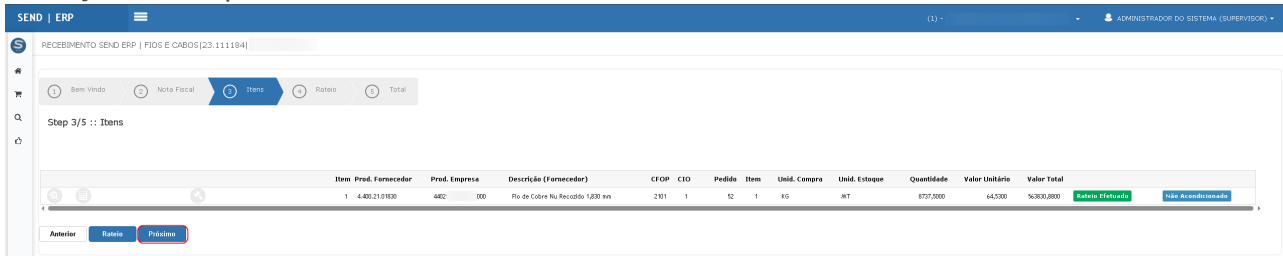
1. Clicar no botão **Rateio**.
2. Será exibida a mensagem:
"Ao efetuar o Rateio Automático, serão efetuados os mesmos baseados no Pedido de Compra para os Itens de Nota Fiscal que ainda não têm Rateio efetuado. Deseja prosseguir?"
3. Clicar em **Sim**.



Cenário 4 - Verificação do Rateio Efetuado

Passos:

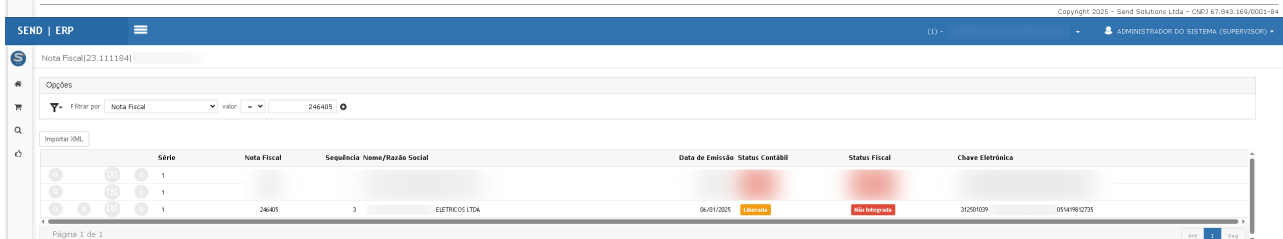
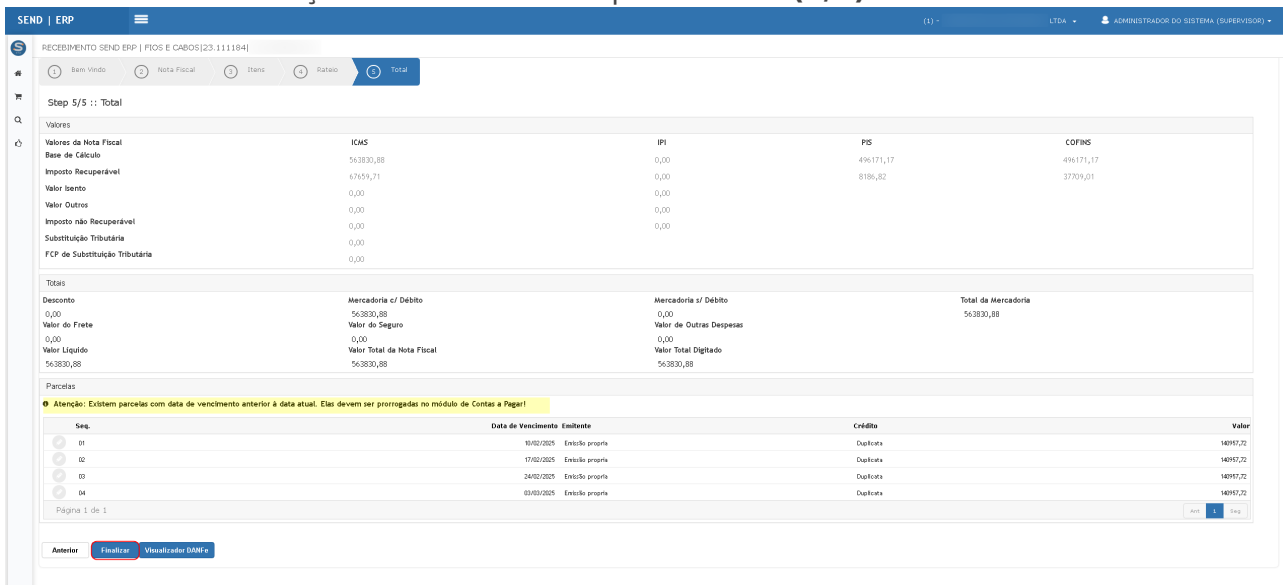
1. Após confirmar, verificar que o status de rateio mudou para "**Rateio Efetuado**" para todos os itens.
2. Avançar com o processo clicando em **Próximo**.



Cenário 5 - Finalização do Processo

Passos:

1. Confirmar as informações consolidadas no passo **Total (5/5)**.



Ao consultar o rateio é possível verificar que o mesmo foi efetuado corretamente.

SEND | ERP (1) - LTOA - ADMINISTRADOR DO SISTEMA (SUPERVISOR)

RECEBIMENTO SEND ERP | FIOS E CABOS[23.111184]

Log Fechar

Informações Gerais

Tipo de Documento Fiscal: 11 NOTA FISCAL ELETRONICA Chave Eletrônica: 31291007 19812715

Fornecedor: 2981899 1 LTDA Série: 1

Nota Fiscal: 29-855 Seq: 1

Consulta do Rábato do Item

Rábato do Item

Seq.	% Rábato	Quantidade	Valor	Almoxarifado	Nome do Almoxarifado	Conta Contábil	Descrição	Centro de Custo	Descrição
1	100,000000	8737,500000	563830,88	3	MATERIAL EM PROCESSO	113020001	PRODUTOS EM PROCESSO - INTERNECARIOS	0	GERAL
	100,000000	8737,500000	563830,88						

Valor Desconto:

Opções

Filtrar por Material valor Começa com

Seq.	Material	Descrição	Quantidade	CFOP	CIO	Pedido	Item
1	4402.000	FO DE COBRE TRFI, NU AL, 51,83	8737,500000	2.911	1	52	1

Página 1 de 1

2. Verificar se os valores foram corretamente calculados, sem impacto nas integrações com o módulo Fiscal e Contas a Pagar.





Contas a Pagar

Procurar opção do menu...

☰ Cadastro >

⚙️ Manutenções ▾

○ Antecipações >

○ Lançamentos >

○ Borderô >

○ Pagamentos eletrônicos >

○ Fatura >

○ Integração ▾

Suprimentos

SEND ERP (3) - LTDA - Portugal - ADMINISTRADOR DO SISTEMA (SUPERVISOR)

Integração financeira contas a pagar (InfFinanceiroCP) | 17.110014 | Homologação |

Confirmar

Recebimento - Notas fiscais pendentes de integração

Unidade Contabilizadora 1 - LTDA

	Data	Unidade	Quantidade	Lote	Descrição
<input type="checkbox"/>	17/02/2025	1	1	317	INTEGRAÇÃO RECEBIMENTO UNID 1
<input type="checkbox"/>	20/02/2025	1	1	320	INTEGRAÇÃO RECEBIMENTO UNID 2
<input type="checkbox"/>	21/02/2025	1	2	321	INTEGRAÇÃO RECEBIMENTO UNID 1
<input type="checkbox"/>	24/04/2025	1	2	324	INTEGRAÇÃO RECEBIMENTO UNID 1
<input type="checkbox"/>	07/05/2025	1	1	307	INTEGRAÇÃO RECEBIMENTO UNID 1
<input checked="" type="checkbox"/>	02/06/2025	1	1	302	INTEGRAÇÃO RECEBIMENTO UNID 1

Página 1 de 1

Integração Suprimentos

UNID. CONTABILIZADORA (1)

Data: 02/06/2025 Lote: 302

Notas Fiscais de Entrada

Contábil	Conta	Hist.	C. Custo	Crédito	Débito
2110100398	[REDACTED] LTDA	21	0	140.957,72	
2110100398	[REDACTED] LTDA	21	0	140.957,72	
2110100398	[REDACTED] LTDA	21	0	140.957,72	
2110100398	[REDACTED] LTDA	21	0	140.957,72	
112050004	COFINS - A RECUPERAR	8	0		37.709,01
112050005	ICMS - A RECUPERAR	3	0		67.659,71
112050003	PIS - A RECUPERAR	7	0		8.186,82
113020001	PRODUTOS EM PROCESSO - INTERMEDIARIOS	21	0		450.275,34
				563.830,88	563.830,88

Financeiro

Operação efetuada com sucesso



LIVROS FISCAIS

SEND | ERP



Fiscal

-  Início
-  Em Processamento
-  Cadastros >
-  Manutenções >
-  Interfaces do Sistema >

Recepção Notas Fiscais

SEND | ERP (3) - LTDA - Português - ADMINISTRADOR DO SISTEMA (SUPERVISOR)

Integração de documentos fiscais (WpIntegracaoUnificada) | 17.111064 | Homeologação

Confirmar Fechar

Parâmetros para integração de documentos fiscais

Unidade Operacional 1 - LTDA

Período de 02/06/2025 até 02/06/2025

Empresa: ELETRICOS Programa: PrimprimeIntegracao Data: 02/06/2025
Unidade Operacional 1 Hora: 16:08:32
Relatório de integração Página: 1
Entrada

Integração do dia 02/06/2025

Integrados com sucesso

Lançamento fiscal 246405 Série 1

Lançamento integrado com sucesso.



ATENÇÃO: As informações neste documento são meramente ilustrativas e utilizadas apenas para fins de teste.

Revisão #3

Criado 2 junho 2025 22:48:44 por Jaqueline

Atualizado: 3 junho 2025 11:51:25 por Jaqueline