



OS 79331 - MELHORIA - SIS/WEB - COMERCIAL - INCLUIR UMA COLUNA CONSTANDO O CÓDIGO DO PRODUTO NO SEGUINTE RELATÓRIO:

Objetivo

Validar a inclusão da coluna "**Cod. Produto Parceiro**" no relatório "Clientes x Produtos" do módulo **Vendas**, garantindo que:

- O campo está presente no relatório gerado em Excel (.xlsx);
- Os dados são extraídos corretamente da aba **Parceiros** do cadastro do produto;
- Nenhum impacto foi causado nas demais funcionalidades do relatório.

Premissas

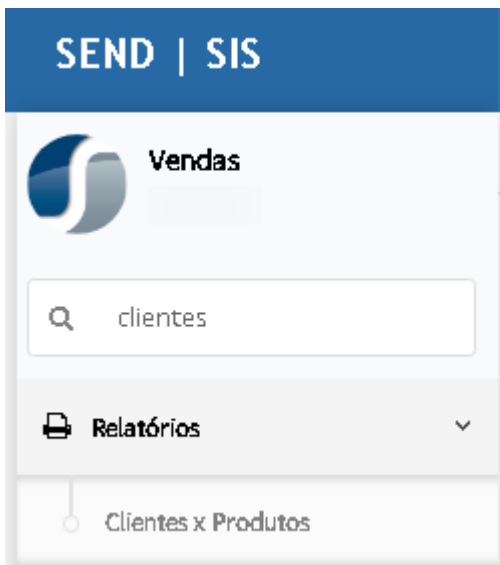
Necessário que o ambiente esteja atualizado com a versão do Módulo Comercial: **112862** Genexus 17 ou superior

Cenário 1 – Gerar e verificar a nova coluna no relatório

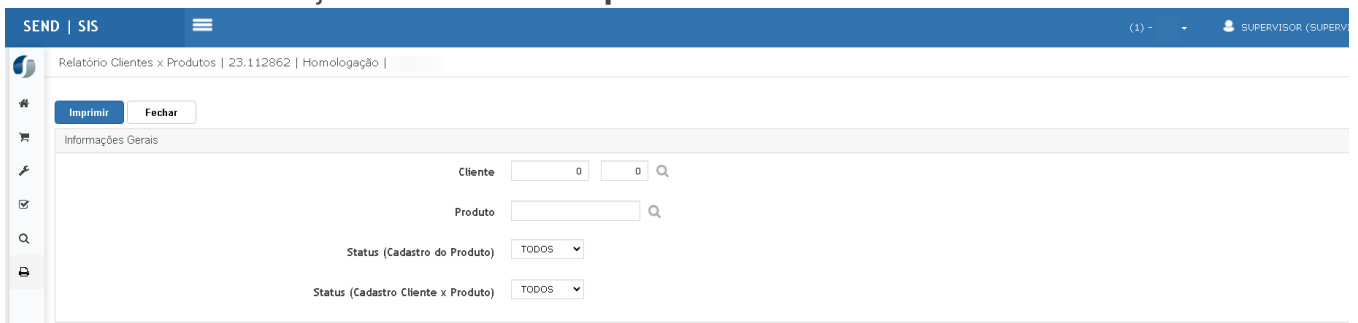
Passos:

1. Acessar o sistema: Vendas → Relatórios → Clientes x Produtos.

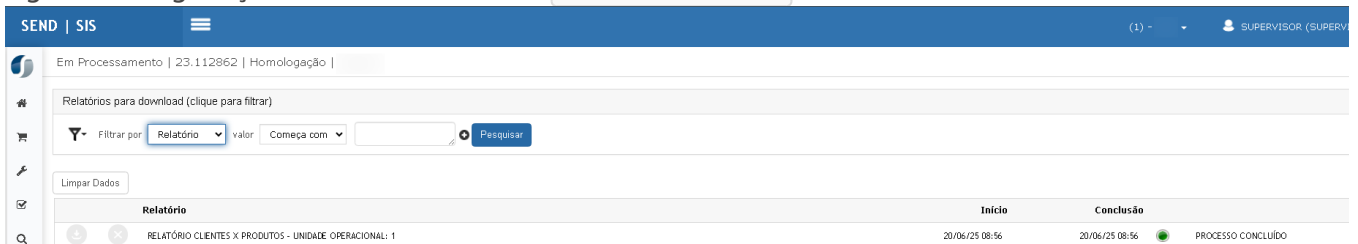




2. Selecionar filtros desejados e clicar em **Imprimir**.



3. Aguardar a geração e acessar o menu **Em Processamento**.



4. Realizar o download do arquivo gerado.

5. Abrir o arquivo Excel (.xlsx).

Resultado Esperado:

- O relatório deve conter a coluna "**Cod. Produto Parceiro**", conforme imagem abaixo:

JM. LTDA									
RELATÓRIO DE CLIENTES X PRODUTOS									
Emissão: 20/06/2025 08:56:43									
Produto: TODOS		Status (Cadastro do Produto): TODOS			Status (Cadastro Cliente x Produto): TODOS				
Cliente: TODOS		Filiais: TODAS							
Cliente	Filial	Razão Social	Cód. Produto	Produto	Cod. Produto Parceiro	Cor	Status Produto	Status Produto x Cliente	
0	0		05090003	HE		3C	ATIVO	ATIVO	
0	0		06AT0005	NGUCHO SP (82281/82281 / 2897		5C	ATIVO	INATIVO	
0	590		01011241			OC	ATIVO	ATIVO	
0	590		02230362	VRIDA		4C	ATIVO	ATIVO	
0	590		10200109	GRIS LITOG. - FD.F		S/C	ATIVO	ATIVO	
0	590		10200305	-SOM LIVRE (RET.1:		S/C	ATIVO	ATIVO	
0	590		10200521	COLATE 200G.(CIL.		S/C	ATIVO	ATIVO	
0	590		10200608	36 X 153 X 60MM)		S/C	ATIVO	ATIVO	
0	590		10200616	VINAS BAUDUCCO &		S/C	ATIVO	ATIVO	
0	590		10200619	FLUMINENSE		S/C	ATIVO	ATIVO	
1263	1	XP.IMP. IND. E COM.	01012264			1C	ATIVO	ATIVO	
1263	1	XP.IMP. IND. E COM.	02230364	XPO.		1C	ATIVO	ATIVO	
1263	1	XP.IMP. IND. E COM.	02390250	XPO.		1C	ATIVO	ATIVO	
1263	1	XP.IMP. IND. E COM.	02420018	XPO.		1C	ATIVO	ATIVO	
1263	1	XP.IMP. IND. E COM.	90010025	GUAY		S/C	ATIVO	ATIVO	
1263	1	XP.IMP. IND. E COM.	90030029	AGUAY		S/C	ATIVO	ATIVO	
1263	1	XP.IMP. IND. E COM.	90050060			S/C	ATIVO	ATIVO	
1263	1	XP.IMP. IND. E COM.	90080011	JAY.		S/C	ATIVO	ATIVO	
1263	1	XP.IMP. IND. E COM.	90080030	JAY		S/C	ATIVO	ATIVO	
1263	1	XP.IMP. IND. E COM.	90090009	JAY		S/C	ATIVO	ATIVO	
1413	1	COS S.A.	01080229	MONRESA.		2C	ATIVO	ATIVO	
1413	1	COS S.A.	01080263	ML MONRESA	8161010	2C	ATIVO	ATIVO	
1413	1	COS S.A.	01080264	RESA	8161012	2C	ATIVO	ATIVO	
1413	1	COS S.A.	01081361	AZUCAR - MONRES	8161017	2C	ATIVO	ATIVO	
1413	1	COS S.A.	01081364	MONRESA	8161006	2C	ATIVO	ATIVO	
1413	1	COS S.A.	01081365	ML - MONRESA.	30013556	2C	ATIVO	ATIVO	
1413	1	COS S.A.	01081411	RESA	8161012	2C	ATIVO	ATIVO	
1413	1	COS S.A.	01081415	MONRESA	5150240	2C	ATIVO	ATIVO	
1413	1	COS S.A.	01081445	ARES - MONRESA	30013988	2C	ATIVO	ATIVO	
1440	1	.	01081030			OC	ATIVO	ATIVO	

Cenário 2 - Validar consistência com o cadastro do produto

Passos:

1. Acessar [Corporativo](#) → [Produtos e Serviços](#) → [Cadastro de Produto](#).

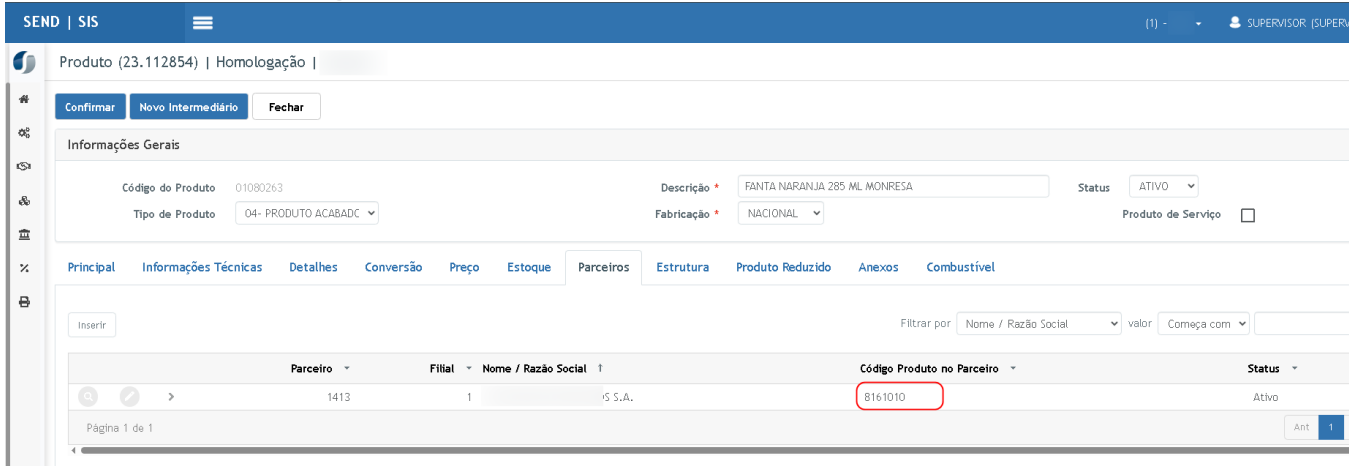




2. Buscar o código do produto (exemplo: 01080263).
3. Clicar em **Editar** e acessar a aba **Parceiros**.



4. Verificar o campo **Código Produto no Parceiro** para o parceiro correspondente.



Ficou com alguma dúvida ?

Entre em contato com o suporte agora mesmo clique aqui



ATENÇÃO: As informações neste documento são meramente ilustrativas e utilizadas apenas para fins de teste.

Revisão #3

Criado 18 junho 2025 16:44:38 por Jaqueline

Atualizado: 20 junho 2025 12:32:57 por Jaqueline

Copyright 2025 - Send Solutions Ltda - CNPJ 67.843.169/0001-84 - Abertura de chamados - Instagram