

OS 80043 - CORREÇÃO - CONTAS A RECEBER - RENEGOCIAÇÃO DE TÍTULOS - ERRO AO SELECIONAR TÍTULO

Objetivo:

Esta solicitação tem por objetivo, corrigir o erro ocorrido durante a **geração do número do título de negociação**, onde o sistema concatenava o número do título de origem com o código do tipo do título, resultando em um valor acima do limite e exibindo mensagem de erro.

Situação reportada:

Usuário reporta que, ao tentar gerar a renegociação, o sistema apresentava mensagem de erro, impossibilitando seguir com o processo.

Server Error in '/hom_████████_contasreceber' Application.

Value was either too large or too small for an Int32.

Description: An unhandled exception occurred during the execution of the current web request. Please review the stack trace for more information about the error and where it originated in the code.

Exception Details: System.OverflowException: Value was either too large or too small for an Int32.

Source Error:

An unhandled exception was generated during the execution of the current web request. Information regarding the origin and location of the exception can be identified using the exception stack trace below.

Stack Trace:

```
[OverflowException: Value was either too large or too small for an Int32.]
System.Decimal.ToInt32(Decimal d) +13084879
System.Decimal.op_Explicit(Decimal value) +23
GeneXus.Programs.wpincluinegociacaowizardinformacoes.S132() +2528
GeneXus.Programs.wpincluinegociacaowizardinformacoes.E11P02() +1753
```

Premissas:

- Necessário o ambiente estar atualizado com as versões:
 - Contas a Receber de número **115799 Genexus 16 / 115907 Genexus 17** ou superior;
 - Script de número **115179 SQL / 115674 PostgreSQL** ou superior.

Teste realizado após a atualização

Cenário 1: Configurar faixa numérica para título de negociação

Objetivo: Verificar se o novo parâmetro "Faixa Título de Negociação" está disponível e pode ser corretamente configurado.

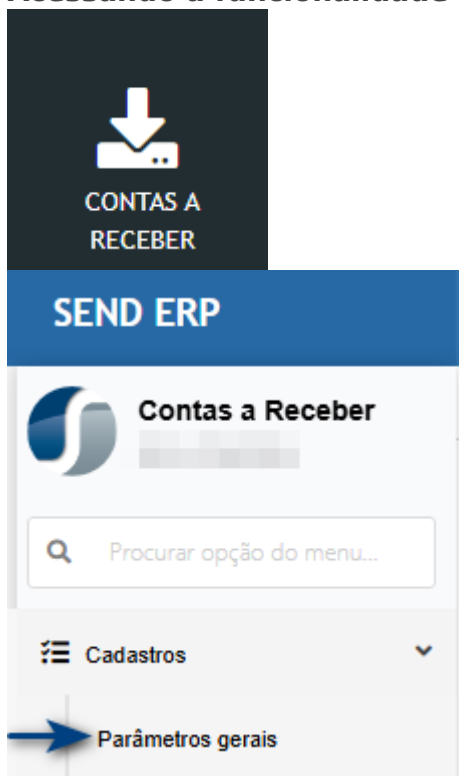
Passos:

1. Acessar o modulo **Contas a Receber Web**.
2. Navegar no menu **Cadastro > Parâmetros Gerais**.
3. Localizar o campo **Faixa Título de Negociação**.
4. Informar uma faixa válida, o número definido será definido como próximo número do título de negociação gerado.
5. Salvar o parâmetro.

Resultado Esperado:

- O campo "Faixa Título de Negociação" é exibido na tela.
- A faixa selecionada é aceita e salva com sucesso.
- Não ocorre erro de validação ou sistema.

Acessando a funcionalidade



Tela de parâmetros gerais

Na tela de parâmetros gerais foi **criado** o campo **Faixa Título de Negociação**, parâmetro para definir o próximo número do título de negociação gerado.

Parâmetros gerais (WPCrPrm2) | 16.115799 | Homologação | ██████████

Confirmar

Parâmetros

Grade para baixa	200	BAIXA MANUAL CONTAS A RECEBER
Grade para emissão	100	INCLUSÃO MANUAL CONTAS A RECEBER
Grade Emissão para Negociação de títulos	100	INCLUSÃO MANUAL CONTAS A RECEBER
Grade Baixa para Negociação de títulos	201	BAIXA CAIXA ECONOMICA FEDERAL - RECEBER
Tipo do Título de Negociação	16	ADIANTAMENTO DE CLIENTES
Faixa Título de Negociação		
Calcular juros	<input type="checkbox"/>	
Contabiliza Nota Fiscal sem débito	<input checked="" type="checkbox"/>	
Qtde de dias vencimento	0	
Diretório retorno CNAB	S:INTEGRAR\	

Cenário 2: Gerar negociação com base nos parâmetros configurados

Objetivo: Verificar se a geração do título de negociação utiliza corretamente a faixa numérica parametrizada, sem apresentar erro.

Passos:

1. Acessar o módulo **Contas a Receber Web**.
2. navegar no menu **Manutenção > Inadimplência > Gestão de Negociação**.
3. Selecionar cliente e acessar a aba **Seleção dos Títulos a Negociar**.
4. Marcar dois títulos vencidos.
5. Clicar em **Avançar**.
6. Na aba **Informações da Negociação**, preencher:
 - Data de emissão
 - Primeira data de vencimento
 - Quantidade de parcelas
 - Período entre parcelas
7. Clicar em **Avançar**.
8. Na aba **Parcelas**, confirmar os valores das parcelas geradas.
9. Clicar em **Avançar** para acessar o **Resumo**.
10. Clicar em **Finalizar Negociação**.

Resultado Esperado:

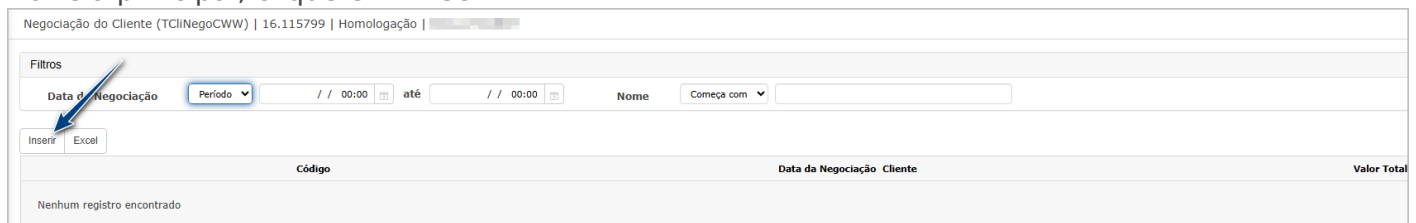
- Título de negociação é gerado com número dentro da faixa parametrizada.
- Processo finaliza sem exceção ou falha.
- Exibição da mensagem: "**Negociação finalizada com sucesso**".
- Título com número, parcelas e valores corretamente gerados.

Acessando a funcionalidade



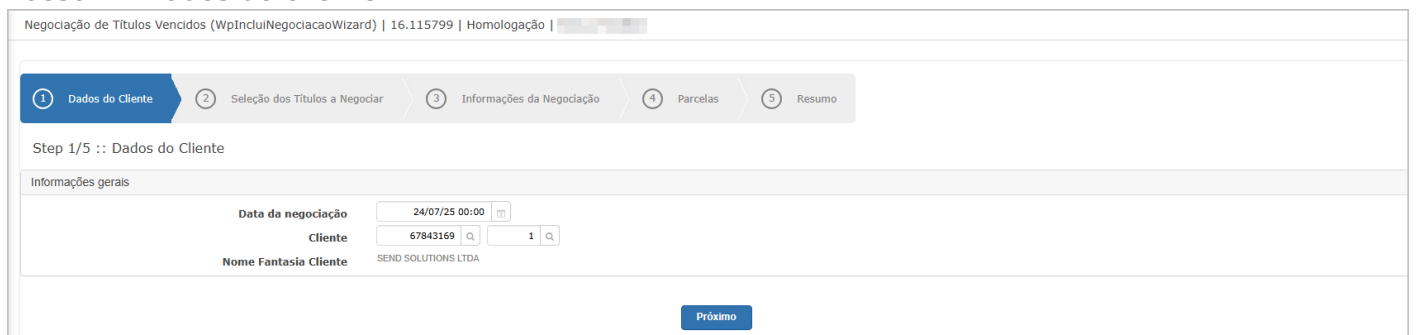
Tela de renegociação

Na tela principal, clique em "Inserir".



O sistema direcionará para o lançamento da negociação.

Passo 1 - Dados do cliente.



Passo 2 - Seleção dos títulos a negociar.

Negociação de Títulos Vencidos (WpIncluiNegociacaoWizard) | 16.115799 | Homologação | ██████████

1 Dados do Cliente 2 **Seleção dos Títulos a Negociar** 3 Informações da Negociação 4 Parcelas 5 Resumo

Step 2/5 :: Seleção dos Títulos a Negociar

Selecionar todos

	Tipo de título	Título Série	Sequência	Nº da Parcela	Valor da Parcela	Saldo em Aberto	Vencimento
<input type="checkbox"/>	5	8032510	1	01	1.500,00	1.500,00	20/03/2025
<input type="checkbox"/>	5	8032511	1	01	500,00	500,00	20/03/2025
<input type="checkbox"/>	5	8032512	1	01	1.000,00	1.000,00	20/03/2025
<input checked="" type="checkbox"/>	5	240720251	1	01	1.500,00	1.500,00	21/07/2025
<input checked="" type="checkbox"/>	5	240720252	1	01	900,00	900,00	18/07/2025

Anterior Próximo

Passo 3 - Informações da negociação.

Negociação de Títulos Vencidos (WpIncluiNegociacaoWizard) | 16.115799 | Homologação | ██████████

1 Dados do Cliente 2 Seleção dos Títulos a Negociar 3 **Informações da Negociação** 4 Parcelas 5 Resumo

Step 3/5 :: Informações da Negociação

Informações gerais

Tipo de título	24	NEGOCIÇÃO	Nº do Título	100000000
Série	NEG		Sequência	1
Data de emissão	24/07/2025		Centro de Custo	0
Grupo financeiro	10002	(*) EMPRÉSTIMOS	Valor total do título	2.400,00
Quantidade de parcelas	2		Primeiro vencimento	30/07/2025
Quantidade de dias entre parcelas	30			

Informações Contábeis

Data	24/07/2025	
Lote	2407	NEGOCIÇÃO
Descrição complementar		

Anterior Próximo

Passo 4 - Parcelas

Negociação de Títulos Vencidos (WpIncluiNegociacaoWizard) | 16.115799 | Homologação | ██████████

1 Dados do Cliente 2 Seleção dos Títulos a Negociar 3 Informações da Negociação 4 **Parcelas** 5 Resumo

Step 4/5 :: Parcelas

Parcela	Vencimento	Moeda	Valor da Parcela
01	30/07/2025	RS	1.200,00
02	29/08/2025	RS	1.200,00

Total: 2.400,00

Anterior Próximo

Passo 5 - Resumo.

Negociação de Títulos Vencidos (WpIncluiNegociacaoWizard) | 16.115799 | Homologação | ██████████

1 Dados do Cliente 2 Seleção dos Títulos a Negociar 3 Informações da Negociação 4 Parcelas 5 **Resumo**

Step 5/5 :: Resumo

Dados do Cliente

Número da Negociação	1	Data da Negociação	24/07/25 00:00
Código	67843169 1	Nome Cliente	SEND SOLUTIONS

Títulos Negociados

Unidade Operacional	Tipo de título	CNPJ/CPF	Título	Seqüência	Série	Número da parcela	Valor da Parcela
1	5	67843169000184	240720251	1		01	1.500,00
1	5	67843169000184	240720252	1		01	900,00

Informações da Negociação

Tipo de título	24	NEGOCIAÇÃO	Nº do Título	100000001
Série	NEG		Seqüência	1
Data de emissão	24/07/2025		Centro de Custo	0
Grupo financeiro	10203		Valor total do título	2.400,00
Quantidade de parcelas	2		Primeiro vencimento	30/07/2025
Quantidade de dias entre parcelas	30			

Parcelas

Parcela	Vencimento	Moeda	Valor da Parcela
01	30/07/2025	RS	1.200,00
02	29/08/2025	RS	1.200,00

[Anterior](#) [Finalizar](#)

Ao final do processo, o sistema exibirá mensagem de sucesso na negociação.

☰

Negociação do Cliente (TCLiNegoCWW) | 16.115799 | Homologação | ██████████

(1) ✓ Negociação Realizada com sucesso! ✕

Filtros

Data da Negociação **Período** // 00:00 até // 00:00 Nome Começa com

Inserir Excel

Código	Data da Negociação	Cliente	Valor Total
1	24/07/25 00:00	SEND SOLUTIONS	2.400,00

Página 1 de 1



ATENÇÃO: As informações neste documento são meramente ilustrativas e utilizadas apenas para fins de teste.

Revisão #11

Criado 15 julho 2025 16:54:50 por Camila

Atualizado: 24 julho 2025 14:39:17 por Camila