

OS 80090 - MELHORIA - SIS/WEB - DOC. ELETRONICO - NOVA VERSÃO DO SISTEMA EMISSOR NF DE SERVIÇO DE VINHEDO

Objetivo:

Esta solicitação tem por adequar o layout de geração de XML da NFS-e do município de Vinhedo ao novo modelo oficial definido pela prefeitura, cuja obrigatoriedade entra em vigor a partir de **1º de agosto de 2025**. Esta alteração impacta tanto empresas que emitem diretamente pelo sistema quanto aquelas que integram via Web Service ou importam arquivos XML.

Origem da alteração: Manual técnico divulgado no portal da Prefeitura de Vinhedo:

<https://www.vinhedo.sp.gov.br/portal/servicos/1113/manual-de-novo-modelo-nfe>

Premissas:

- Necessário o ambiente estar atualizado com a versão **Doc. Eletrônico** de número **115805 Genexus 17** ou superior;

Principais Alterações no Layout XML

A estrutura do XML foi reorganizada com foco em agrupamento semântico dos dados, melhora na legibilidade, padronização técnica e suporte à futura integração via Web Service.

Tabela Comparativa de Alterações Técnicas

Item	Layout Antigo	Novo Layout (a partir de 01/08/2025)
Estrutura raiz	<notafiscal>	<notafiscal> com blocos internos
Agrupamento por contexto	Campos soltos na estrutura principal	Separação em <dadosPrestador>, <dadosServico>, <dadosTomador>
Bloco do Prestador	Campos como <code>im</code> , <code>numeroNota</code> , <code>dataemissao</code> soltos	Encapsulados em <dadosPrestador>
Bloco de Serviço	Detalhes sem agrupamento	Tag <detalheServico> com <item> (possibilidade de múltiplos serviços)
Bloco do Tomador	Campos misturados com outros blocos	Exclusivo <dadosTomador>
Campos renomeados	Ex: <code>numeroNota</code>	Agora <code>numeroRps</code>
Campos adicionais	Ausentes	Novos campos e hierarquias adicionados
Preparado para integração	Não padronizado	Estrutura compatível com Web Service moderno

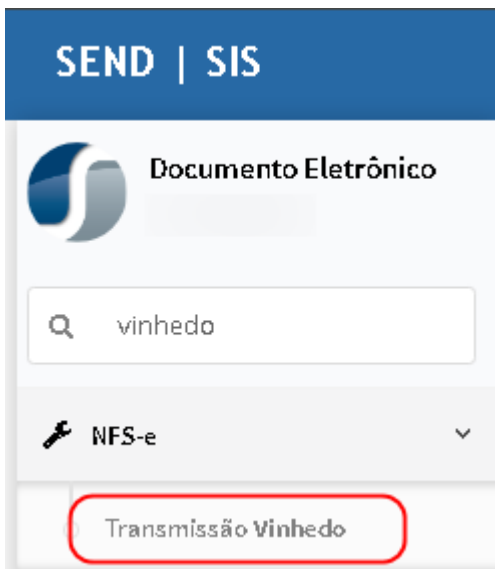
Teste realizado após a atualização

Cenário 1 - Acesso ao módulo e filtro de notas

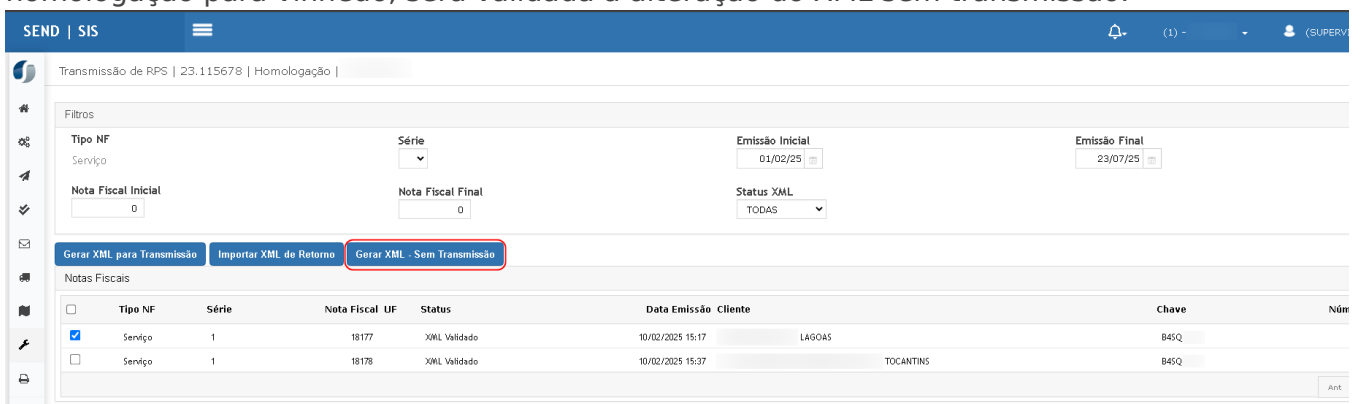
Objetivo: Confirmar que o menu "Transmissão Vinhedo" está acessível e com notas disponíveis para seleção.

Passos:

1. Acessar o sistema com perfil autorizado.
2. Navegar até `Documentos Eletrônicos > NFSe > Transmissão Vinhedo`.



3. Verificar se há notas fiscais com status "A SER TRANSMITIDA". Como não há ambiente de homologação para vinhedo, será validada a alteração do XML sem transmissão.

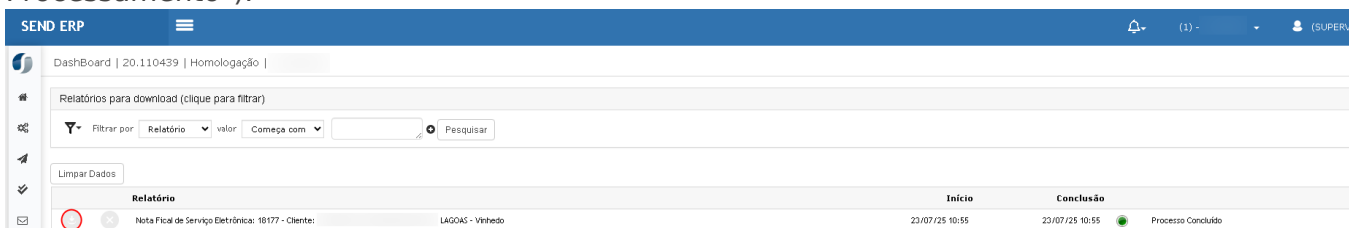


Cenário 2 - Geração do XML no novo layout

Objetivo: Validar que o XML gerado obedece ao novo layout exigido pela prefeitura de Vinhedo.

Passos:

1. Marcar uma ou mais notas na lista.
2. Clicar no botão **Gerar XML - Sem Transmissão**.
3. Aguardar o processamento ser concluído (dashboard em "Relatórios > Em Processamento").



4. Abrir o XML e validar sua estrutura.

Resultado Esperado:

- O XML apresenta as tags e estrutura compatíveis com o novo layout (por exemplo: presença das seções `dadosPrestador`, `dadosTomador`, `detalheServico` organizadas conforme o modelo atualizado).
- Layout anterior **não** está mais sendo utilizado.

```

<?xml version="1.0"?>
- <nfe>
  - <notafiscal>
    - <dadosPrestador>
      <dataEmissao>10/02/2025</dataEmissao>
      <im>00010392</im>
      <numeroRps>1</numeroRps>
    </dadosPrestador>
    - <dadosServico>
      <bairro>CENTRO</bairro>
      <cep>357</cep>
      <cidade>SETE LAGOAS</cidade>
      <complemento>
      <logradouro>PCA. </logradouro>
      <numero>000016</numero>
      <pais>BRASIL</pais>
      <uf>MG</uf>
    </dadosServico>
    - <dadosTomador>
      <bairro>CENTRO</bairro>
      <cep>35700029</cep>
      <cidade>SETE LAGOAS</cidade>
      <complemento>
      <documento>
      <email>122</documento> .mg.gov.br</email>
      <ie>ISENTO</ie>
      <logradouro>PCA. </logradouro>
      <nomeTomador>MUNICIPIO DE SETE LAGOAS</nomeTomador>
      <numero>000016</numero>
      <pais>BRASIL</pais>
      <tipoDoc>J</tipoDoc>
      <uf>MG</uf>
    </dadosTomador>
    - <detalheServico>
      <cofins>00.0</cofins>
      <csll>00.0</csll>
      <deducaoMaterial>00.0</deducaoMaterial>
      <descontoIncondicional>00.0</descontoIncondicional>
      <inss>150483.05</inss>
      <ir>82081.66</ir>
      <issRetido>1</issRetido>
    </item>
      <aliquota>3.00</aliquota>
      <codigo>0709</codigo>
      <descricao>
      R$523.531,05 </descricao>
    </item>
    <obs>CONTRATO
    AGENCIA: -99 </obs>
    <pisPasep>00.0</pisPasep>
  </detalheServico>
</notafiscal>
</nfe>

```

Cenário 3 - Geração do XML no antigo layout

Objetivo: Garantir que o layout novo substitui corretamente o antigo.

Passos:

1. Abrir o XML gerado com o antigo layout.

```

<?xml version="1.0"?>
- <notafiscal>
  - <dadosprestador>
    <im>00010392</im>
    <numeronota>018177</numeronota>
    <dataemissao>10/02/2025</dataemissao>
  </dadosprestador>
  - <dadostomador>
    <tipodoc>J</tipodoc>
    <documento>
    <ie>ISENTO</ie>
    <nometomador>MUNICIPIO DE SETE LAGOAS</nometomador>
    <pais>BRASIL</pais>
    <logradouro>PCA. </logradouro>
    <numero>000016</numero>
    <complemento>
    <bairro>CENTRO</bairro>
    <uf>MG</uf>
    <cidade>SETE LAGOAS</cidade>
    <cep> </cep>
    <email> .mv.br</email>
  </dadostomador>
  - <dadosservico>
    <pais>BRASIL</pais>
    <logradouro>PCA. I </logradouro>
    <numero>000016</numero>
    <complemento>
    <bairro>CENTRO</bairro>
    <uf>MG</uf>
    <cidade>SETE LAGOAS</cidade>
    <cep> </cep>
  </dadosservico>
  - <detalheservico>
    - <item>
      <descricao>
      R$21.051,84</descricao>
      <valor>1710034.61</valor>
      <codigo>0709</codigo>
      <aliquota>3.00</aliquota>
    </item>
    <descontoIncondicional>00.0</descontoIncondicional>
    <inss>150483.05</inss>
    <ir>82081.66</ir>
    <csll>00.0</csll>
    <cofins>00.0</cofins>
    <pisPasep>00.0</pisPasep>
    <deducaoMaterial>00.0</deducaoMaterial>
    <descontoCondional>00.0</descontoCondional>
    <issRetido>1</issRetido>
    <obs>
  </detalheservico>
</notafiscal>

```