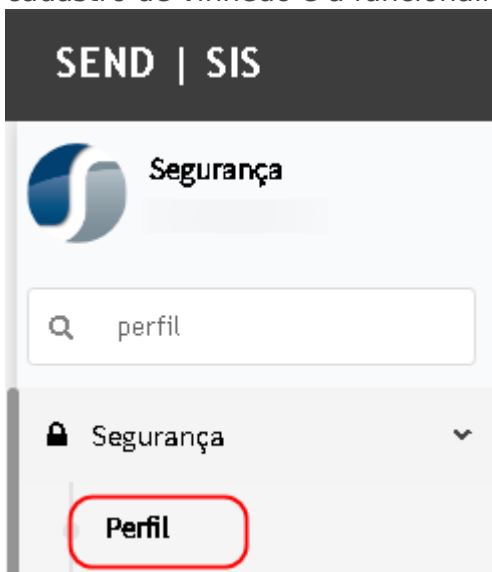


OS 80246 - OBRIGAÇÃO FISCAL - SIS/WEB - DOC ELETRONICO - DESENVOLVIMENTO DO WEB SERVICE NOTAS FISCAIS DE SERVIÇO - VINHEDO

Objetivo:

Esta solicitação tem por objetivo Validar a implementação do Web Service de Notas Fiscais de Serviço (NFS-e) da prefeitura de Vinhedo, garantindo que:

- Os serviços do WS estejam corretamente integrados (getToken, getNextInvoice, getActivity, setInvoice, setCancelNfeOnly);
- Os controles de ambiente estejam respeitando a limitação de homologação (sem transmissões indevidas);
- Os retornos esperados sejam corretamente processados, exibidos e armazenados;
- A nova tela de testes execute os serviços e retorne os dados conforme esperado;
- A funcionalidade `HABILITA_WEBSERVICE_VINHEDO` ativa, apenas para clientes que possuem cadastro de vinhedo e a funcionalidade `wpWSVinhedo` vinculada ao perfil do usuário;



SEND | SIS [1] - LITUCERA USUARIO SEND (SUPERV)

Associar Funcionalidades ao Perfil (SIS.Seguranca.SecRoleFunRoleAssociationWW) | 23.116748 | Homologação |

Filtros

Filtrar por Funcionalidade valor Contém WPWSVINHEDO Somentes Associadas

Confirmar Fechar

Todos

Funcionalidade	Descrição da Funcionalidade	Tipo de Funcionalidade	Sistema	Módulo
WPWSVINHEDO	TELA DE TESTE DO WEB SERVICE DE VINHEDO	Object	GESTÃO COMERCIAL	DOCUMENTOS ELETRONICOS

Página 1 de 1 Ant 1

Premissas:

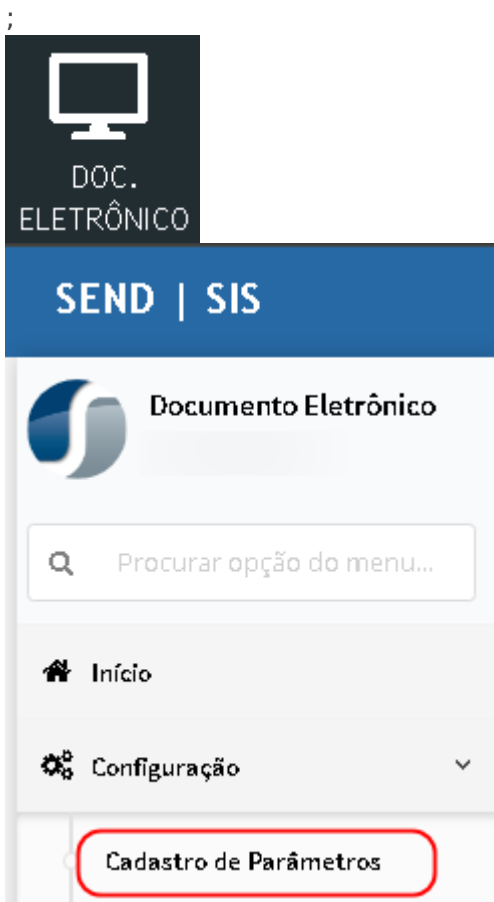
- Necessário o ambiente estar atualizado com as versões:
 - Doc. Eletrônico** de número **117553 Genexus 17** ou superior;

Teste realizado após a atualização

Cenário 1: Parâmetros iniciais e configuração

Passos:

- Acesse o módulo **Documento Eletrônico > Configuração > Cadastro de Parâmetros**



- Clique em **Inserir** e selecione **RPS_Vinhedo**;

SEND | SIS

Parâmetros de Documentos Eletrônicos | 23.116859 | Homologação |

Opções

Filtrar por Tipo do Documento valor RPS_Vinhedo

Inserir Importar Certificado Atualizar info de Nota Técnica

Tipo do Documento	Tipo de Ambiente

Página 1 de 1

3. Defina o ambiente (produção ou homologação) e a versão;

Inserir Parâmetro

Confirmar Fechar

Informações Gerais

Tipo Documento RPS_Vinhedo

Identificação do Ambiente Homologação

Versão 1,00

4. Clique para **editar o parâmetro**;

SEND | SIS

Parâmetros de Documentos Eletrônicos | 23.116859 | Homologação |

Opções

Filtrar por Tipo do Documento valor RPS_Vinhedo

Inserir Importar Certificado Atualizar info de Nota Técnica

Tipo do Documento	Tipo de Ambiente
RPS_Vinhedo	HOMOLOGAÇÃO VIGENTE

Página 1 de 1

5. Insira o **Schema** para o serviço `getToken`;

SEND | SIS

Parâmetros de Envio | 23.116859 | Homologação |

Confirmar Fechar Importa Parâmetros Senha RPS - Vinhedo

Geral

Unidade	Tipo do Documento	Versão	Tipo de Ambiente
1 -	RPS_Vinhedo	1,00	Homologação

Dados

Fuso Horário Horário de Brasília (GMT-3) Ajustar horário de verão Horário de Brasília

Gravação XML Retorno XML

Gera Resumo Tributos XML Não destaca no DANFE e XML Tipo Processamento assíncrono

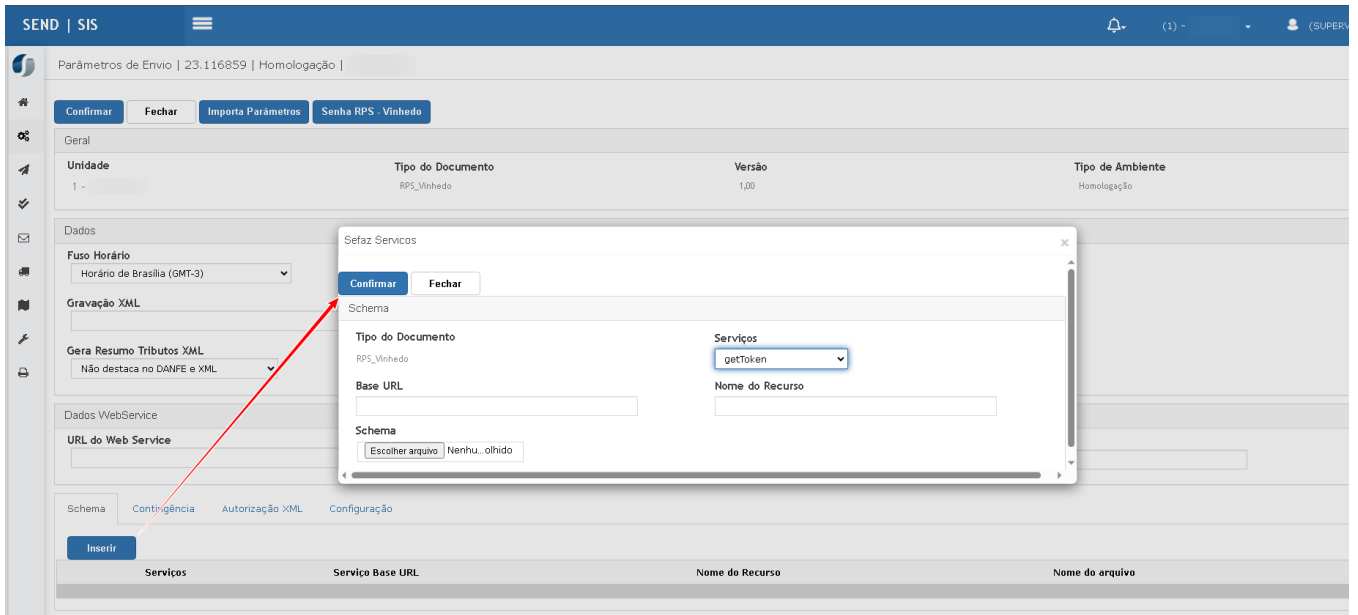
Dados Webservice

URL do Web Service Endereço do Servidor Base Uri

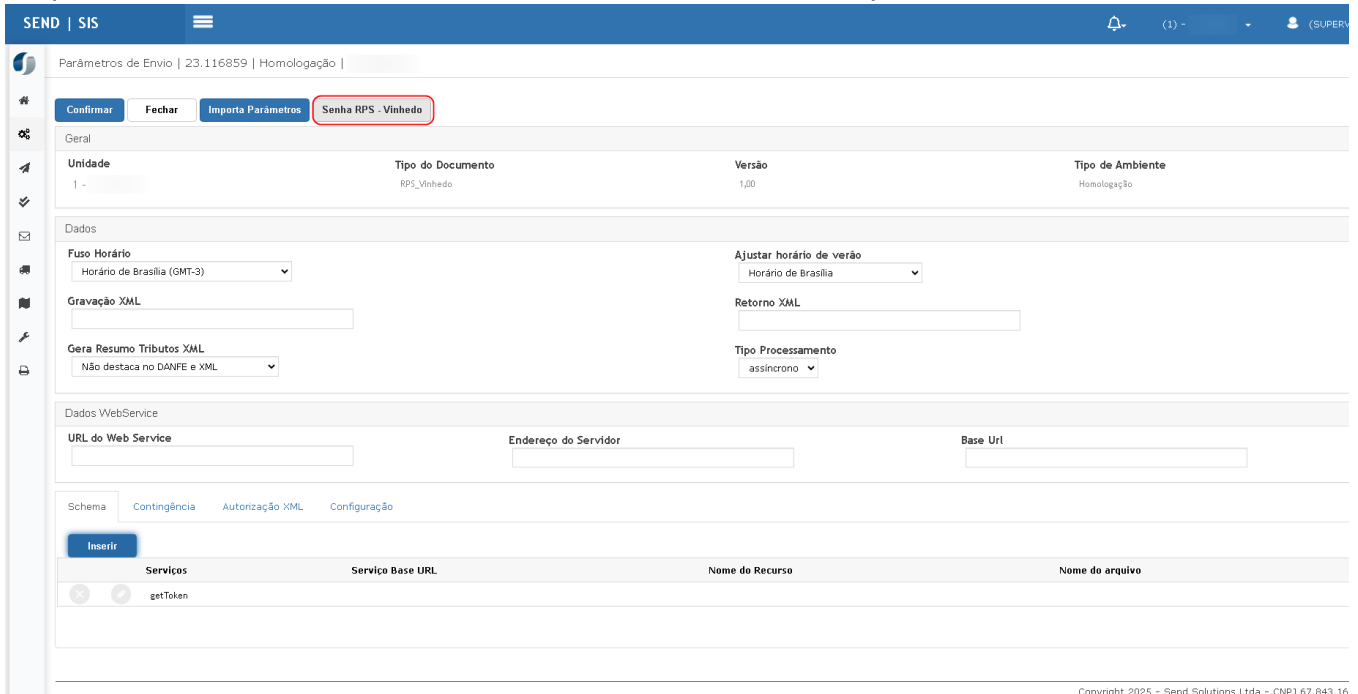
Schema Contingência Autorização XML Configuração

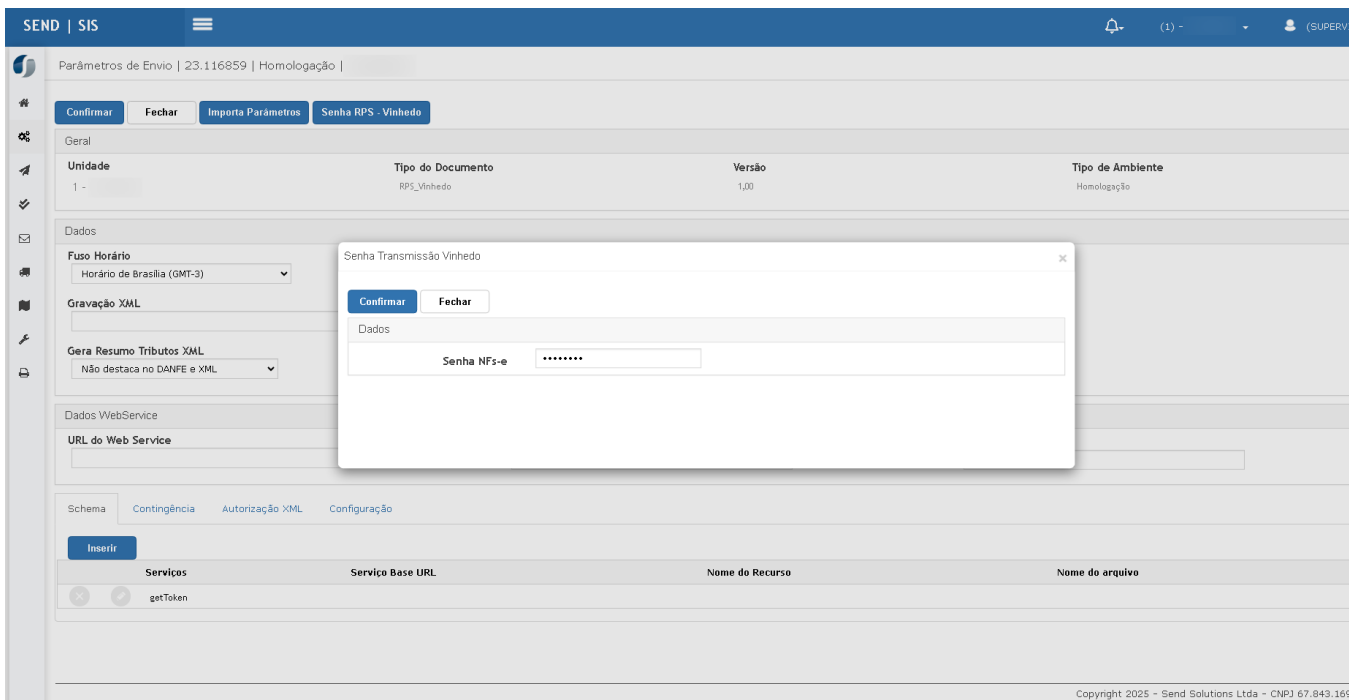
Inserir

Serviços	Serviço Base URL	Nome do Recurso	Nome do arquivo



6. Clique em **Senha RPS - Vinhedo** e insira a senha fornecida pelo cliente.





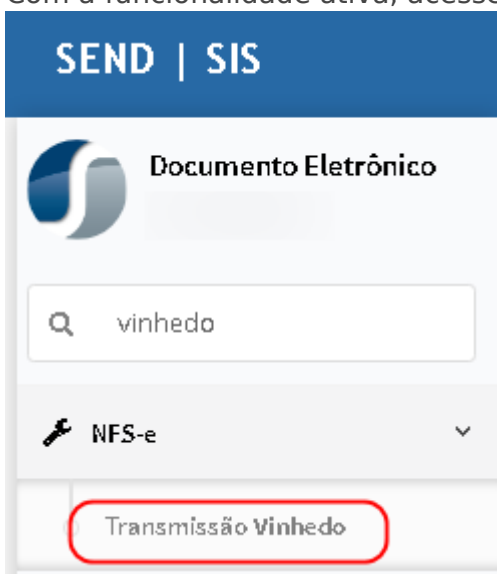
Resultado Esperado:

- O parâmetro é salvo com sucesso.
- A senha do RPS é armazenada.
- O botão de senha só aparece para o tipo `RPS_Vinhedo`.

Cenário 2: Validação com funcionalidade inativa

Passos:

1. Com a funcionalidade ativa, acesse o menu **NFS-e > Transmissão Vinhedo**;



2. Será apresentada a mensagem **Web Service inativo. Necessária transmissão via sistema da prefeitura de Vinhedo.**

SEND | SIS

Transmissão de RPS | 23.117453 | Homologação |

Ambiente de Homologação Web Service Inativo. Necessária transmissão via sistema da prefeitura de Vinhedo.

Filtros

Tipo NF: Serviço
Série: 1
Emissão Inicial: 14/07/25
Emissão Final: 13/08/25
Nota Fiscal Inicial: 0
Nota Fiscal Final: 0
Status XML: PENDENTE

Gerar XML para Transmissão | Importar XML de Retorno | Gerar XML - Sem Transmissão

Notas Fiscais

	Tipo NF	Série	Nota Fiscal	UF	Status	Data Emissão	Cliete	Chave	Número
<input type="checkbox"/>	Serviço	1	18690	SP	A SER TRANSMITIDA	06/08/2025 12:16	MUNICIPIO DE VINHEDO - SP		1
<input type="checkbox"/>	Serviço	1	18698	SP	A SER TRANSMITIDA	07/08/2025 13:41	MUNICIPIO DE VARZEA PAULISTA		1
<input type="checkbox"/>	Serviço	1	18699	SP	A SER TRANSMITIDA	12/08/2025 12:29	SEND SOLUTIONS LTDA		1

Página 1 de 1

Cenário 3: Validação do serviço `getToken`

Passos:

1. Com a funcionalidade ativa, acesse o menu **NFS-e > Transmissão Vinhedo**;

SEND | SIS

Documento Eletrônico

vinhedo

NFS-e

Transmissão Vinhedo

2. Acesse a **tela de teste WS Vinhedo**;
3. Observe o ambiente informado (Homologação ou Produção);
4. Com a funcionalidade `HABILITA_WEBSERVICE_VINHEDO` ativa, apenas para clientes que possuem cadastro de vinhedo e a funcionalidade `wpWSVinhedo` vinculada ao perfil do usuário.
5. Verifique a exibição da mensagem “Token de acesso WebService válido até...”;

Transmissão de RPS | 23.116964 | Homologação |

Ambiente de Homologação Token de acesso Webservice válido até: 07/08/2025 11:19:32.

Filtros

Tipo NF	Série	Emissão Inicial	Emissão Final
Serviço	1	07/07/25	06/08/25
Nota Fiscal Inicial	Nota Fiscal Final	Status XML	
0	0	PENDENTE	

Gerar XML para Transmissão Importar XML de Retorno Gerar XML - Sem Transmissão **Web Service Vinhedo**

Notas Fiscais

Tipo NF	Série	Nota Fiscal UF	Status	Data Emissão	Cliente	Chave	Número R
Página 1 de 1							

6. Clique em **Zerar Token** e, em seguida, **Confirmar** para gerar novo token.

Transmissão via Web Service - Vinhedo | 23.117199 | Homologação |

Confirmar Limpar Retorno **Zerar Token (Cookie)** Fechar

ATENÇÃO: Os métodos setInvoice e setCancelINFeOnly não podem ser testados por aqui, uma vez que Vinhedo não possui homologação

Método - Web Service

Executar Método WS	getToken
Token (Cookie)	ad1a321700: 733e
Expiração Token (Cookie)	12/08/2025 09:09:54

Retorno

Mensagem

Erro NÃO

Resultado Esperado:

- Token é obtido e armazenado no cookie.
- Mensagens de erro são exibidas corretamente se inscrição ou senha estiverem ausentes, ou inválidas.
- Nova geração de token respeita o tempo de expiração de 15 minutos.
- Com a funcionalidade desligada, apenas o texto de Ambiente de Homologação é exibido.

Cenário 4: Validação do serviço `getActivity`

Passos:

1. Na tela de teste do WS Vinhedo, selecione a opção `getActivity`;

2. Clique em **Confirmar**.

Código Atividade	Descrição Atividade	Tipo ISS
01005	Agenciamento, corretagem ou intermediação de bens móveis ou	M
01401	Lubrificação, limpeza, lustração, revisão, carga e recarga,	M
01410	Tinturaria e lavanderia.	M
01701	Assessoria ou consultoria de qualquer natureza, não contida	M
01702	Dactilografia, digitação, estenografia, expediente, secretari	M
01705	Fornecimento de mão-de-obra, mesmo em caráter temporário, in	M
01712	Administração em geral, inclusive de bens e negócios de terç	M
00402	Análises clínicas, patologia, eletricidade médica, radioter	M
00410	Nutrição.	M
00701	Engenharia, agronomia, agrimensura, arquitetura, geologia, u	M
00702	Execução, por administração, empreitada ou subempreitada, de	M
00705	Reparação, conservação e reforma de edifícios, estradas, pon	M
00709	Varrimento, coleta, remoção, incineração, tratamento, reciclag	M

Resultado Esperado:

- Grid é preenchido com as atividades retornadas pela prefeitura;
- Cada linha exibe código, descrição e tipo de ISS.

Cenário 5: Validação do serviço `getNextInvoice`

Passos:

1. Na tela de teste do WS Vinhedo, selecione a opção `getNextInvoice`;
2. Clique em **Confirmar**.

Mensagem	Número próxima nota retornada pelo Web Service: 18705
Erro	NÃO
Próxima Nota	18705

Resultado Esperado:

- É exibido o número da próxima nota disponível para escrituração.

Cenário 6: Verificação das opções de geração XML sem transmissão e com transmissão (Homologação)

Passos:

1. Com a funcionalidade ativa e ambiente configurado para **Homologação**;
2. Selecione nota(s) fiscal(is) e clique em **Gerar XML para Transmissão**.

The screenshot displays the SEND | SIS interface for RPS transmission in a homologation environment. The top navigation bar includes the logo, the text 'SEND | SIS', a menu icon, a notification bell, a user count '(1)', and a user profile dropdown for 'SUPERVISOR'. Below the navigation bar, the page title is 'Transmissão de RPS | 23.117.199 | Homologação'. A status bar indicates 'Ambiente de Homologação' and 'Token de acesso Webservice válido até: 12/08/2025 12:45:03'. The main content area features a 'Filtros' section with the following fields: 'Tipo NF' (Serviço), 'Série' (1), 'Emissão Inicial' (13/07/25), 'Emissão Final' (12/08/25), 'Nota Fiscal Inicial' (18699), 'Nota Fiscal Final' (18699), and 'Status XML' (PENDENTE). Below the filters are four buttons: 'Gerar XML para Transmissão' (highlighted with a blue circle and a '1'), 'Importar XML de Retorno', 'Gerar XML - Sem Transmissão' (highlighted with a blue circle and a '2'), and 'Web Service Vinhedo'. The 'Notas Fiscais' table below contains one row with the following data: 'Tipo NF' (Serviço), 'Série' (1), 'Nota Fiscal UF' (18699 SP), 'Status' (A SER TRANSMITIDA), 'Data Emissão' (12/08/2025 12:29), 'Cliente' (SEND SOLUTIONS LTDA), 'Chave', and 'Número RPS' (18699). The page footer shows 'Página 1 de 1' and navigation buttons 'Ant', '1', and 'Seg'.

```

<?xml version="1.0"?>
- <nfe>
  - <notaFiscal>
    - <dadosPrestador>
      <dataEmissao>12/08/2025</dataEmissao>
      <im>000010392</im>
      <numeroRps>018699</numeroRps>
    </dadosPrestador>
    - <dadosServico>
      <bairro>CIDADE MONÃ+Ã•ES</bairro>
      <cep>04571010</cep>
      <cidade>SAO PAULO </cidade>
      <complemento>6 ANDAR SALA 61</complemento>
      <logradouro>AV. ENG LUIZ CARLOS BERRINI</logradouro>
      <numero>001307</numero>
      <pais>BRASIL</pais>
      <uf>SP</uf>
    </dadosServico>
    - <dadosTomador>
      <bairro>CIDADE MONÃ+Ã•ES</bairro>
      <cep>04571010</cep>
      <cidade>SAO PAULO </cidade>
      <complemento>6 ANDAR SALA 61</complemento>
      <documento>67843169000184</documento>
      <email>atendimento@sendinfo.com.br</email>
      <ie>114872479111</ie>
      <logradouro>AV. ENG LUIZ CARLOS BERRINI</logradouro>
      <nomeTomador>SEND SOLUTIONS LTDA</nomeTomador>
      <numero>001307</numero>
      <pais>BRASIL</pais>
      <tipoDoc>J</tipoDoc>
      <uf>SP</uf>
    </dadosTomador>
    - <detalheServico>
      <cofins>00.0</cofins>
      <csll>00.0</csll>
      <deducaoMaterial>00.0</deducaoMaterial>
      <descontoIncondicional>00.0</descontoIncondicional>
      <inss>00.0</inss>
      <ir>00.0</ir>
      <issRetido>0</issRetido>
    - <item>
      <codigo>0000</codigo>
      <descricao>teste nota Vinhedo ADESIVAGEM CARRETINHA (PREFIXO,PLACA</descricao>
      <valor>150.00</valor>
    </item>
      <obs> </obs>
      <pisPasep>00.0</pisPasep>
    </detalheServico>
  </notaFiscal>
</nfe>

```

Resultado Esperado:

- Sistema imprime relatório com destaque em vermelho indicando que se trata de homologação;
- Não há envio real da nota;
- Status de transmissão da nota **não deve ser alterado**;
- Mensagem de homologação aparece no topo da tela.

Observações Finais e Evidência de Sucesso

- Os relatórios gerados devem conter número da nota, atividade, alíquota e valor;
- As mensagens retornadas do WS devem aparecer no layout padronizado com quebras de linha (máx. 130 caracteres);
- Todos os XMLs gerados (transmissão/cancelamento) devem seguir o layout exigido pela prefeitura;
- O token deve ser validado em tempo real na tela de testes;



ATENÇÃO: As informações neste documento são meramente ilustrativas e utilizadas apenas para fins de teste.

Revisão #10

Criado 5 agosto 2025 19:43:02 por Jaqueline

Atualizado: 13 agosto 2025 19:34:07 por Jaqueline
