

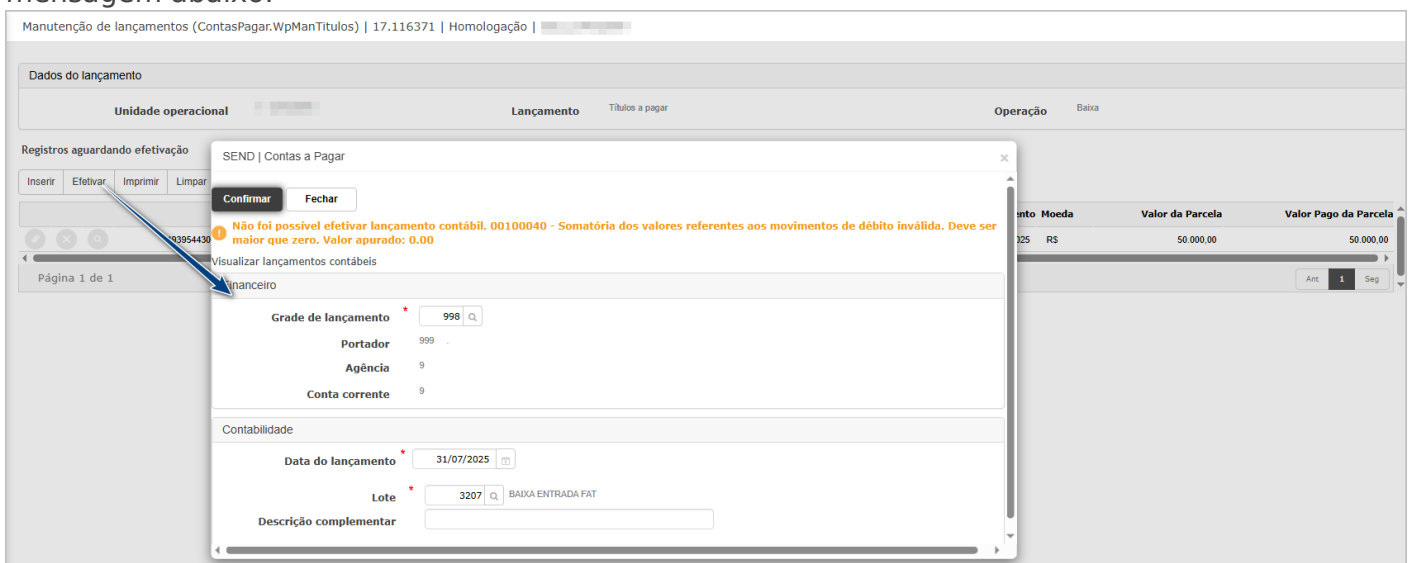
OS 80279 - CORREÇÃO - CONTAS A PAGAR - INTEGRAÇÃO DE NOTA DE ENTRADA ORIGEM FATURAMENTO

Objetivo:

- A correção visa ajustar a **integração de faturamento com o módulo Contas a Pagar** para **Notas Fiscais de Entrada**, garantindo que:
 1. O **lançamento contábil do parceiro** fique corretamente vinculado ao **título**.
 2. Seja possível realizar a **baixa do título** sem erro.
 3. O **faturamento** consiga emitir NF-s após o ajuste sem bloqueio.

Situação Reportada

Ao tentar baixar a nota fiscal de entrada emitida pelo faturamento, o sistema apresenta a mensagem abaixo:



The screenshot displays the 'Manutenção de lançamentos (ContasPagar.WpManTitulos)' screen. A modal window titled 'SEND | Contas a Pagar' is open, showing a confirmation dialog with the message: 'Não foi possível efetivar lançamento contábil. 00100040 - Somatória dos valores referentes aos movimentos de débito inválida. Deve ser maior que zero. Valor apurado: 0.00'. The dialog has 'Confirmar' and 'Fechar' buttons. In the background, the 'Dados do lançamento' form is visible, with fields for 'Grade de lançamento' (998), 'Portador' (999), 'Agência' (9), and 'Conta corrente' (9). The 'Contabilidade' section shows 'Data do lançamento' (31/07/2025) and 'Lote' (3207) with the description 'BAIXA ENTRADA FAT'. A table on the right shows a single entry with 'Moeda' (RS), 'Valor da Parcela' (50.000,00), and 'Valor Pago da Parcela' (50.000,00).

Premissas:

- Necessário o ambiente estar atualizado com a versão Contas a pagar de número **116529 Genexus 17** ou superior;

Teste realizado após a atualização

Cenário 1: Integração de NF de Entrada

Objetivo: Garantir que a NF seja integrada ao Contas a Pagar com o lançamento vinculado corretamente.

Premissa: Ter uma nota fiscal de entrada emitida pelo faturamento.

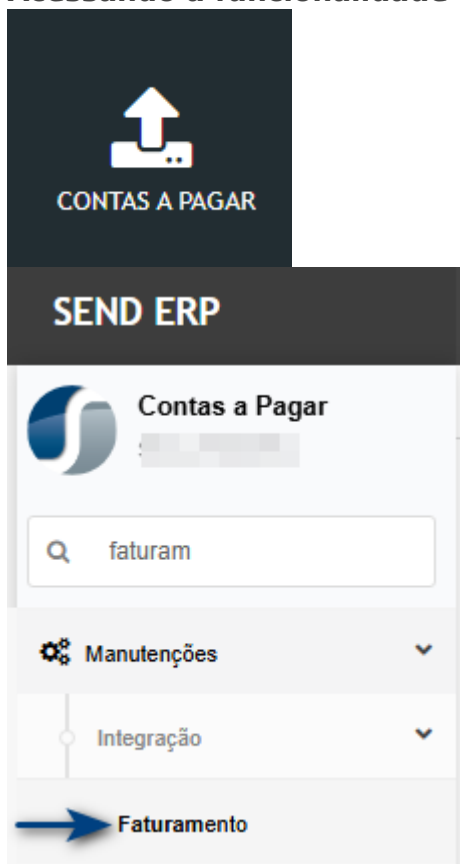
Passo a passo:

1. Acessar o módulo **Contas a pagar** → **Integração de Faturamento**.
2. Selecione o dia e clique em **Confirmar**

Resultado Esperado:

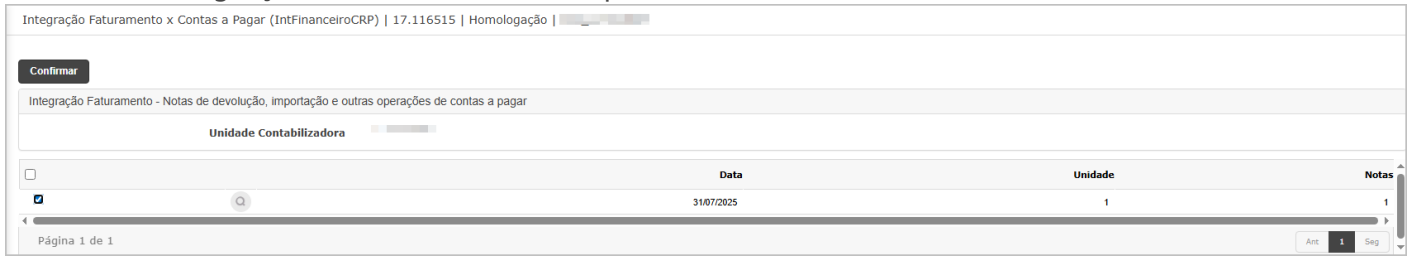
- NF integrada com sucesso.
- Lançamento contábil gerado e **vinculado ao título** no Contas a Pagar.
- Na consulta do lançamento, a contabilização da conta do fornecedor deve ser feita primeiro e na sequência na conta sintética.

Acessando a funcionalidade

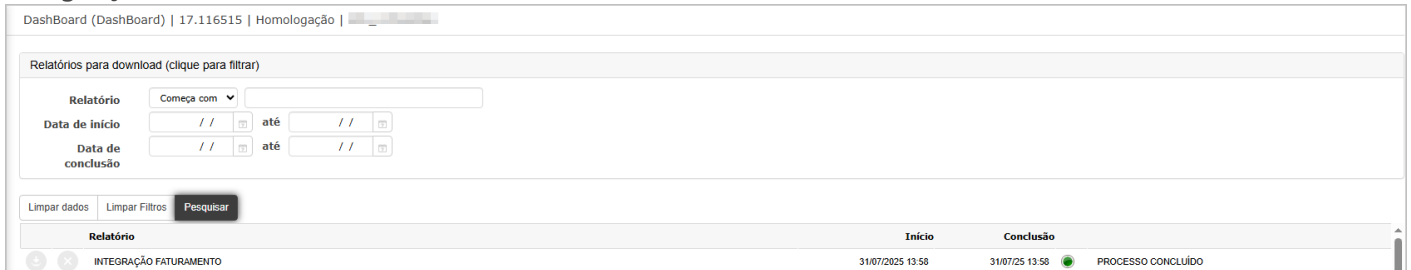


Tela de integração

Na tela de integração selecione o dia e clique em "Confirmar".



Após a integração, o sistema direcionará para o dashboard, onde é possível verificar o resultado da integração.



Relatório de integração.

Empresa:		Programa:	IntFatWebPDF	Data:	31/07/25	Hora:	13:58:52						
Integração Faturamento							Página:	1					
Tipo	E	Cliente	19395443	Filial	1	Nota	5015	Série	1	Emissão	31/07/2025 09:11:40	Resultado	OK
Conta Contábil											C. Custo	Crédito	Débito
		21210019395443000157	CONSORCIO SOROCABA AMBIENTAL				0	50.000,00					
		11360020	TRANSITORIA CONCILIAÇAO				0			50.000,00		50.000,00	

Cenário 2: Baixa do Título Integrado

Objetivo: Confirmar que após o ajuste é possível efetuar a baixa corretamente.

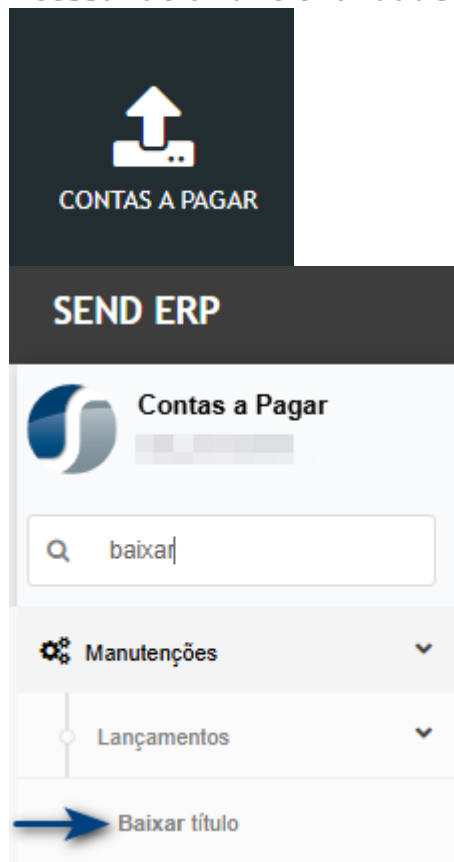
Passo a passo:

1. Acessar o módulo **Contas a Pagar** → **Manutenção** → **Lançamento** → **Baixa**
2. Filtrar pelo **título gerado na NF de entrada**.
3. Siga os demais passos e **finalize** o lançamento de baixa.
4. **Efetive** a baixa
5. Selecionar a **Grade de Baixa e Lote**
6. Confirmar a baixa.

Resultado Esperado:

- Baixa concluída com sucesso.
- Mensagem de confirmação exibida (“**Baixa realizada com sucesso**”).
- Título atualizado como **Baixado** no Contas a Pagar.
- Nenhum erro apresentado, diferente do comportamento anterior reportado.

Acessando a funcionalidade



Tela de Baixa

Na tela inicial clique em **Inserir**.

Manutenção de lançamentos (ContasPagar.WpManTitulos) | 17.116529 | Homologação | [usuário]

Dados do lançamento

Unidade operacional	Lançamento	Títulos a pagar	Operação	Baixa
[usuário]				

Registros aguardando efetivação

Inserir Efetivar Imprimir Limpar

CNPJ	Fornecedor	Tipo de título	Descrição	Nº Título	Série	Seq Parcela	Vencimento	Moeda	Valor da Parcela	Valor Pago da Parcela
Nenhum registro encontrado										

Utilize os filtros para encontrar o título integrado, selecione e clique em **Próximo**.

Baixar título (ContasPagar.WpBaixarTitulo) | 17.116529 | Homologação | ██████████

1 Selecionar a parcela 2 Dados da baixa

Unidade operacional ██████████ Lançamento Títulos a pagar Operação Baixa

Step 1/2 :: Selecionar a parcela

Filtros de parcelas em aberto

Fornecedor * 19395443 [q] 1 [q] CONSORCIO SOROCABA AMBIENTAL Tipo de título 0 [q]
Nº Título 0 Série [q]
Vencimento 01/08/2025 [m] até 30/08/2025 [m] Emissão de 31/07/2025 [m] até 31/07/2025 [m] [Pesquisar]

CNPJ Fornecedor	Tipo de título	Nº Título	Série	Seq	Parcela	Emissão	Vencimento	Moeda	Valor da Parcela	Saldo a Pagar
19395443000157	NOTA FISCAL	5015	1	0	01	31/07/2025	21/08/2025	RS	50.000,00	50.000,00

Ant Seg

Fechar Próximo

Insira o valor da baixa e clique em **Finalizar**.

Baixar título (ContasPagar.WpBaixarTitulo) | 17.116529 | Homologação | ██████████

1 Selecionar a parcela 2 Dados da baixa

Unidade operacional ██████████ Lançamento Títulos a pagar Operação Baixa

Step 2/2 :: Dados da baixa

Parcela selecionada

Fornecedor	19395443000157	Tipo de título	10	NOTA FISCAL
Nº do Título	5015	Série	1	
Sequência	0	Parcela	01	
Vencimento	21/08/2025	Moeda		
Valor	50.000,00			

Dados da baixa

Saldo da parcela	50.000,00	Valor pago *	50.000,00
Valor de juros	0,00	Valor de desconto	0,00
Valor de Cartório	0,00		
Grupo financeiro *	40001 [q] FORNECEDORES	Tipo de Baixa	BAIXA NORMAL [v]

Fechar Anterior Finalizar

Ao retornar para tela principal, clique em **Efetivar**.

Manutenção de lançamentos (ContasPagar.WpManTitulos) | 17.116529 | Homologação | ██████████

Dados do lançamento

Unidade operacional ██████████ Lançamento Títulos a pagar Operação Baixa

Registros aguardando efetivação

Inserir Efetivar Imprimir Limpar

CNPJ Fornecedor	Tipo de título	Descrição	Nº Título	Série	Seq	Parcela	Vencimento	Moeda	Valor da Parcela	Valor Pago da Parcela	
19395443000157	CONSORCIO SOROCABA AMBIENTAL	10	NOTA FISCAL	5015	1	0	01	21/08/2025	RS	50.000,00	50.000,00

Página 1 de 1 Ant 1 Seg

Selecionar a **Grade de Baixa, Lote** e Confirme a **baixa**

Manutenção de lançamentos (ContasPagar.WpManTitulos) | 17.116529 | Homologação | ██████████

Dados do lançamento

Unidade operacional ██████████ Lançamento Títulos a pagar Operação Baixa

Registros aguardando efetivação

Inserir Efetivar Imprimir Limpar

SEND | Contas a Pagar

Confirmar Fechar

Financelro

1939544300

Página 1 de 1

Grade de lançamento * 998

Portador 999

Agência 9

Conta corrente 9

Contabilidade

Data do lançamento * 31/07/2025

Lote * 3207 BAIXA ENTRADA FAT

Descrição complementar

Evento	Moeda	Valor da Parcela	Valor Pago da Parcela
2025	RS	50.000,00	50.000,00

Ao **finalizar** será exibida **mensagem de sucesso**.

Manutenção de lançamentos (ContasPagar.WpManTitulos) | 17.116529 | Homologação | ██████████

Dados do lançamento

Unidade operacional ██████████ Lançamento Títulos a pagar Operação Baixa

Registros aguardando efetivação

Inserir Efetivar Imprimir Limpar

CNPJ Fornecedor	Tipo de título	Descrição	Nº Título	Série	Seq	Parcela	Vencimento	Moeda	Valor da Parcela	Valor Pago da Parcela
19395443000157 CONSORCIO SOROCABA AMBIENTAL	10	NOTA FISCAL	5015	1	0	01	21/08/2025	RS	50.000,00	50.000,00

Página 1 de 1

SEND | Contas a Pagar

Lançamento efetivado com sucesso.

OK

Cenário 3: Validando baixa realiza

Objetivo: Confirmar que o título baixado aparece corretamente nos relatórios e consultas.

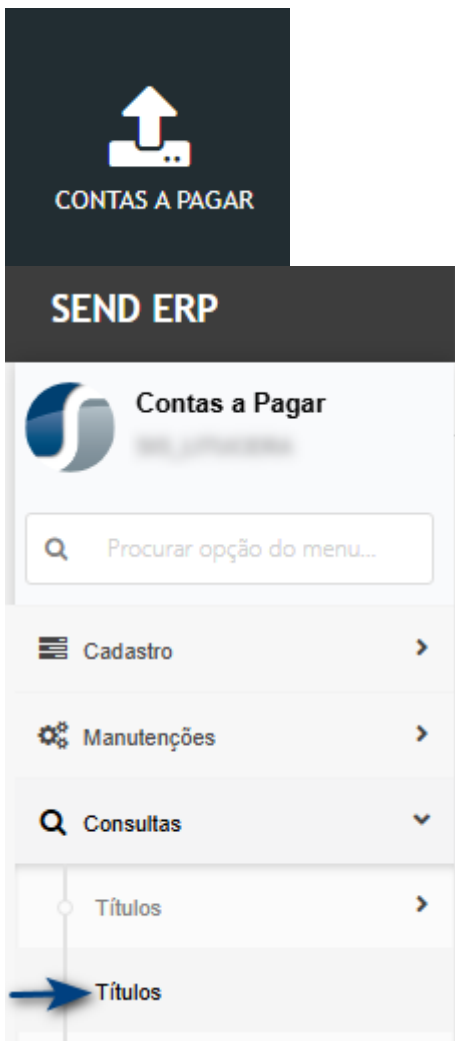
Passo a passo:

1. Acessar o menu **Consulta de Lançamentos/Contas a Pagar**.
2. Pesquisar pelo título gerado e baixado.
3. Validar se o **status está atualizado** e se existe **lançamento contábil vinculado**.

Resultado Esperado:

- Título exibido como **Baixado**.
- **Lançamento contábil vinculado ao parceiro** visível na consulta.
- Situação validada com sucesso no módulo de Contas a Pagar.

Acessando a funcionalidade



Tela de Consulta

Na tela principal, utilize os filtros para encontrar o título baixado.

Consulta Títulos a Pagar (ContasPagar.WpCnsTitulo) | 17.116529 | Homologação | [REDACTED]

Filtros

Fornecedor: CNPJ:

Tipo de Título: Situação:

Título: Série:

Emissão: Até: Vencimento: Até:

Pagamento: até

Unidade	Tipo	Tipo de Título	CNPJ	Fornecedor	Título	Série	Sequência	Parcela	Emissão	Vencimento	Pagamento	Valor	Saldo a Pagar	Situação
1	10	NOTA FISCAL	19395443000157	CONSORCIO SOROCABA AMBIENTAL	5015	1	0	01	31/07/2025	21/08/2025	31/07/2025	50.000,00	0,00	Baixado

Página 1 de 1

Detalhes da baixa

Ao clicar no botão de consulta, será exibido os detalhes do título, na aba Baixas será possível verificar a baixa realizada.

Parcela de Título a Pagar (TCPTPI) | 17.116529 | Homologação | ██████████

Fechar

Parcela Título a Pagar

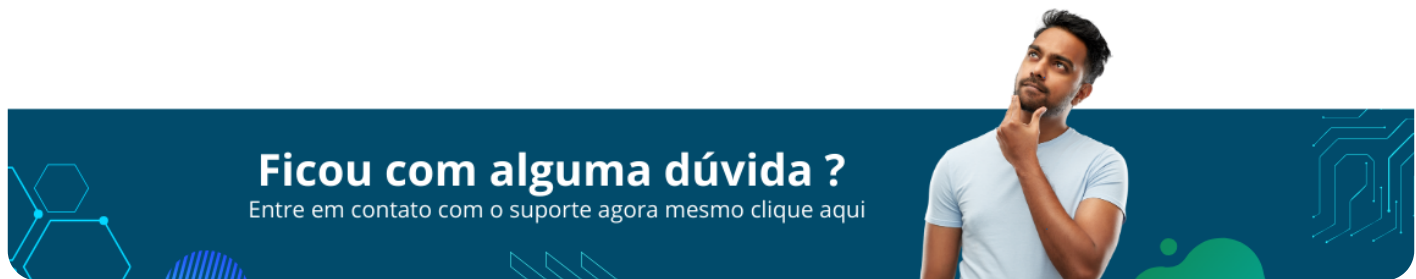
Fornecedor	19395443000157	CONSORCIO SOROCABA AMBIENTAL	Série	1
Nº título	5015		Emissão	31/07/2025
Seqüência	0		Situação	Baixado
Parcela	01		Pedido	0
pela Empresa	0			
UOP pedido	1			

Detalhe da parcela **Baixas** Observações Encontro de contas Log de eventos Origem Anexos

Seq.	Lote	Lançamento	Seqüência	Descrição da baixa	Data de movimento	Tipo	Usuário	Data da baixa	Data do Pagamento	Banco	Agência	Conta	Grade de lançamento	Valor da baixa
1	3207	2	1	BAIXA NOTA FISCAL 5015 - 01	31/07/2025	BAIXA	SUPERVISOR	31/07/2025	//	999	9	9	998	50.000,00

Totais

Valor da Parcela (+)	Baixas (-)	Saldo a Pagar (+)	Juros (+)	Descontos (-)	Despesas (-)	Retenções(-)	Líquido Pago (-)
50.000,00	50.000,00	0,00	0,00	0,00	0,00	0,00	50.000,00



ATENÇÃO: As informações neste documento são meramente ilustrativas e utilizadas apenas para fins de teste.

Revisão #5

Criado 31 julho 2025 13:27:54 por Camila

Atualizado: 31 julho 2025 18:13:54 por Camila