

OS 91179 - OBRIGAÇÕES - FISCAL - LANÇAMENTO DE PAGAMENTOS PF - SEM RRA

Objetivo:

Esta solicitação visa, **permitir que o usuário tenha controle sobre a marcação do campo RRA (Rendimentos Recebidos Acumuladamente) no momento do Lançamento do Pagamento no módulo Fiscal**

Antes da alteração, o sistema **gerava automaticamente a TAG <RRA> no XML do evento R-4010**, mesmo em situações onde não se aplicava o conceito de rendimentos acumulados, o que **alterava indevidamente o código da receita no portal do eCAC (REINF/DCTF-Web)**.

Com a alteração, o campo **RRA passa a ser habilitado na tela de lançamento**, permitindo ao usuário **marcar ou desmarcar manualmente** conforme a natureza do pagamento. Essa seleção define se a TAG <RRA> será incluída ou não na geração do XML do evento **R-4010**, garantindo que o envio ao eCAC reflita corretamente a natureza da receita.

Premissas:

- Necessário o ambiente estar atualizado com as versões:
 - Fiscal de número **122197 Genexus 17** ou superior;
 - Script de número **121977 SQL / 121970 PostgreSQL** ou superior;

Teste realizado após a atualização

Cenário 1: Lançamento de Pagamento Pessoas Física sem RRA

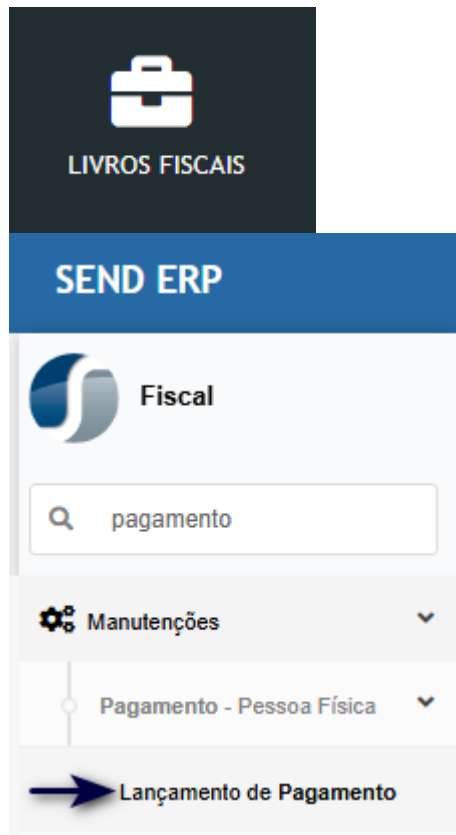
Objetivo: Verificar se é possível cadastrar pagamento com RRA Sem processo, mas com quantidade de meses.

Passo a Passo:

1. Acessar a tela de **Lançamentos de Pagamento**.
2. Criar um novo lançamento com rendimento classificado como **RRA**.
3. Na janela de configuração do RRA, informe apenas a quantidade de meses.
4. Informar os demais campos obrigatórios e salvar.

Resultado Esperado: Lançamento do pagamento deve ser realizado sem a obrigatoriedade de no campo RRA. O campo deve permanecer aberto para definição do usuário.

Acessando a funcionalidade



Tela de lançamento de pagamento

Na tela principal, clique em **Inserir**.

Lançamento de Pagamento - Pessoa Física (TPAGPF CABWW) | 17.112137 | Homologação | SIS_PRIMAX

Filtros

Filtrar por Documento valor = 0 +

Inserir Excel Procurar

	Documento	13º	Beneficiário	Filial	Nome	Emissão	Natureza de Rendimento	Data da Baixa	Situação
	110601	Não				11/06/2025	10003	//	Efetivado
	603251	Não				06/03/2025	10002	//	Cancelado
	303252	Não				03/03/2025	10002	//	Cancelado
	303251	Não				03/03/2025	10002	//	Cancelado
	272503	Não				27/02/2025	10002	//	Cancelado

Página 1 de 29

Anterior 1 2 3 4 5 Próxima

Caso a Natureza de Rendimento o campo RRA será carregado marcado, porém permite desmarcar o campo.

Após inserir os dados obrigatório e inclusão do rateio, o pagamento deve ser efetivado para seguir para aprovação.

Lançamento de Pagamento - Pessoa Física (TPAGPF CAB) | 17.122197 | Homologação |

Fechar Eletivar Pagamento Cancelar Pagamento

Informações Gerais

Sequência 104
 Número do Documento 91001
 Beneficiário 2254628 69 HELENA MESSIAS SOARES
 Natureza de Rendimento 13002 RENDIMENTOS DE ALUGUEIS, LOCAÇÃO OU SUBLOCAÇÃO
 Indicador de Tabela Progressiva Sim
 RRA
 13º
 Tributação no Exterior
 Observação TESTE SEM RRA
 Data do Pagamento 15/10/2025
 Valor do Rendimento Bruto 18.900,00
 Valor do Imposto de Renda 4.069,82
 Valor Bruto Acumulado 0,00
 Data de Emissão 09/10/2025
 Grupo Financeiro 24009 OUTROS
 Valor do Rendimento Tributável 18.103,80
 Retenção INSS 189,00
 Valor Imposto de Renda Acumulado 0,00

Deduções Rendimentos Tributáveis Processos Judiciais **Rateio Contábil**

Informações Gerais

Rendimento Bruto	Total do Rateio	Diferença	Percentual
18.900,00	18.900,00	0,00	100,00

Inserir

Conta Contábil ↑	Centro de custo	Percentual	Valor
11101004		100,00	18.900,00

Página 1 de 1 Anterior 1 Próxima

Note que a aba "**Rendimentos Recebidos Acumuladamente - RRA**" não é exibida e o campo está desmarcado.

Cenário 2: Lançamento de Pagamento Pessoas Física com RRA sem processo.

Objetivo: Verificar se é possível cadastrar pagamento com RRA "Sem processo".

Regras da aplicação:

- Se o campo "Possui Número de Processo?" for igual a "Não", deverá ser informado o campo "Quantidade de Meses" no formato (9999,9).
- Se o campo "Possui Número de Processo?" for igual a "Sim", deverão ser preenchidos obrigatoriamente os seguintes campos:
 - Número do Processo
 - Indicativo de Origem
 - Descrição dos Rendimentos
 - Quantidade de Meses

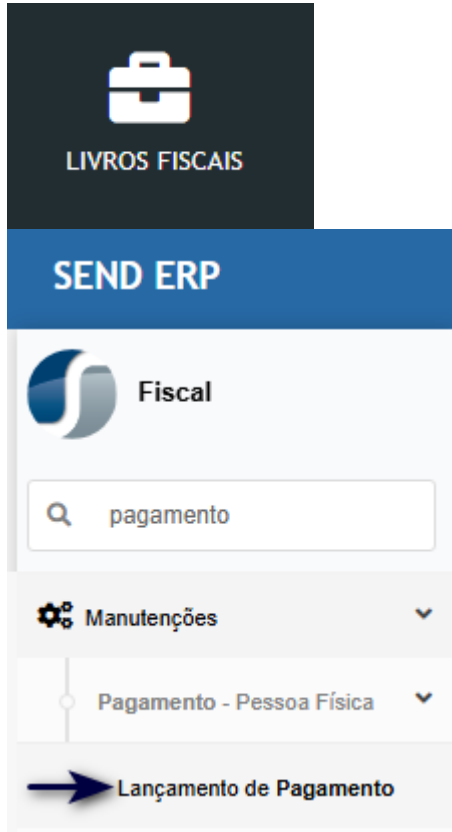
Passo a Passo:

- Acessar a tela de **Lançamentos de Pagamento**.
- Criar um novo lançamento com rendimento classificado como **RRA**.
- Na janela de configuração do RRA, não informe processo

4. Informar os demais campos obrigatórios e salvar.

Resultado Esperado: Lançamento do pagamento deve ser realizado sem a obrigatoriedade de no campo RRA e numero de processo. O campo **RRA** deve permanecer aberto para definição do usuário.

Acessando a funcionalidade



Tela de lançamento de pagamento

Na tela principal, clique em **Inserir**.

Lançamento de Pagamento - Pessoa Física (TPAGPFCABWW) | 17.112137 | Homologação | SIS_PRIMAX

Filtros

Filtrar por Documento valor = 0 +

Inserir Excel Procurar

	Documento	13º	Beneficiário	Filial	Nome	Emissão	Natureza de Rendimento	Data da Baixa	Situação
	110601	Não				11/06/2025	10003	//	Efetivado
	603251	Não				06/03/2025	10002	//	Cancelado
	303252	Não				03/03/2025	10002	//	Cancelado
	303251	Não				03/03/2025	10002	//	Cancelado
	272503	Não				27/02/2025	10002	//	Cancelado

Página 1 de 29

Anterior 1 2 3 4 5 Próxima

Após inserir os dados obrigatório e inclusão do rateio, o pagamento deve ser efetivado para seguir para aprovação.

Lançamento de Pagamento - Pessoa Física (TPAGPFCAB) | 17.122197 | Homologação |

Fechar **Efetivar Pagamento** **Cancelar Pagamento**

Informações Gerais

Sequência	185		
Número do Documento	91003		
Beneficiário	33400978 28 ROSENEIDE GOMES DOS SANTOS LEITE	Data de Emissão	09/10/2025
Natureza de Rendimento	13002 RENDIMENTOS DE ALUGUEIS, LOCAÇÃO OU SUBLOCAÇÃO	Grupo Financeiro	24009 OUTROS
Indicador de Tabela Progressiva	Sim		
RRA	<input checked="" type="checkbox"/>		
13º	<input type="checkbox"/>		
Tributação no Exterior	<input type="checkbox"/>		
Observação	COM RRA E SEM PROCESSO		
Data do Pagamento	15/10/2025		
Valor do Rendimento Bruto	19.900,00	Valor do Rendimento Tributável	19.093,00
Valor do Imposto de Renda	4.342,07	Retenção INSS	199,00
Valor Bruto Acumulado	0,00	Valor Imposto de Renda Acumulado	0,00

Deduções Rendimentos Tributáveis | Rendimentos Recebidos Acumuladamente - RRA | Processos Judiciais | Rateio Contábil

Inserir

Tipo de Processo	Número de Processo	Indicativo Origem	Descrição dos Rendimentos	Quantidade de Meses
(Nenhum)		(Nenhum)		10,3

Página 1 de 1

Anterior 1 Próxima

Cenário 3: Lançamento de Pagamento Pessoas Física com RRA com processo.


Objetivo: Verificar se é possível cadastrar pagamento com RRA utilizando processo.


Passo a Passo:

1. Acessar a tela de **Lançamentos de Pagamento**.
2. Criar um novo lançamento com rendimento classificado como **RRA**.
3. Na janela de configuração do RRA, informe o processo.
4. Informar os demais campos obrigatórios e salvar.

Resultado Esperado: Lançamento do pagamento deve ser realizado sem a obrigatoriedade de no campo RRA. O campo **RRA** deve permanecer aberto para definição do usuário.

Acessando a funcionalidade





Tela de lançamento de pagamento

Na tela principal, clique em **Inserir**.

This screenshot shows the main interface for 'Lançamento de Pagamento - Pessoa Física (TPAGPFCABWW) | 17.112137 | Homologação | SIS_PRIMAX'. It features a 'Filtros' section with a search bar and a value field set to '0'. Below the filters are three buttons: 'Inserir', 'Excel', and 'Procurar'. A blue arrow points to the 'Inserir' button. The main area contains a table with columns: Documento, 13º, Beneficiário, Filial, Nome, Emissão, Natureza de Rendimento, Data da Baixa, and Situação. The table lists five entries with various document numbers and dates. At the bottom, there is a pagination bar showing 'Página 1 de 29' and navigation buttons for 'Anterior', '1', '2', '3', '4', '5', and 'Próxima'.

Após inserir os dados obrigatório e inclusão do rateio, o pagamento deve ser efetivado para seguir para aprovação.

This screenshot shows the details screen for 'Lançamento de Pagamento - Pessoa Física (TPAGPFCAB) | 17.122197 | Homologação | :'. It has three buttons at the top: 'Fechar', 'Efetivar Pagamento', and 'Cancelar Pagamento'. The 'Informações Gerais' section contains various fields: Sequência (186), Número do Documento (191003), Beneficiário (162775028 24 ROGÉRIA APARECIDA FERREIRA DA SILVA), Data de Emissão (09/10/2025), Natureza de Rendimento (13002 RENDIMENTOS DE ALUGUEIS, LOCAÇÃO OU SUBLOCAÇÃO), Grupo Financeiro (24009 OUTROS), Indicador de Tabela Progressiva (Sim), RRA (checked), 13º (unchecked), Tributação no Exterior (unchecked), Observação (COM RRA E PROCESSO), Data do Pagamento (15/10/2025), Valor do Rendimento Bruto (17.900,00), Valor do Imposto de Renda (3.797,57), Valor do Rendimento Tributável (17.113,00), Retenção INSS (179,00), and Valor Bruto Acumulado (0,00). Below this are tabs for 'Deduções Rendimentos Tributáveis', 'Rendimentos Recebidos Acumuladamente - RRA', 'Processos Judiciais', 'Pagamentos Exterior', and 'Rateio Contábil'. The 'Processos Judiciais' tab is active, showing a table with columns: Tipo de Processo, Número de Processo, Indicativo Origem, Descrição dos Rendimentos, and Quantidade de Meses. The table has one entry: Judicial, 10051555020158260451, 1 - Recursos do Próprio Declarante, TESTE PROCESSO, and 12,6. At the bottom, there is a pagination bar showing 'Página 1 de 1' and navigation buttons for 'Anterior', '1', and 'Próxima'.

Cenário 4: Aprovando lançamento de pagamento de pessoa física

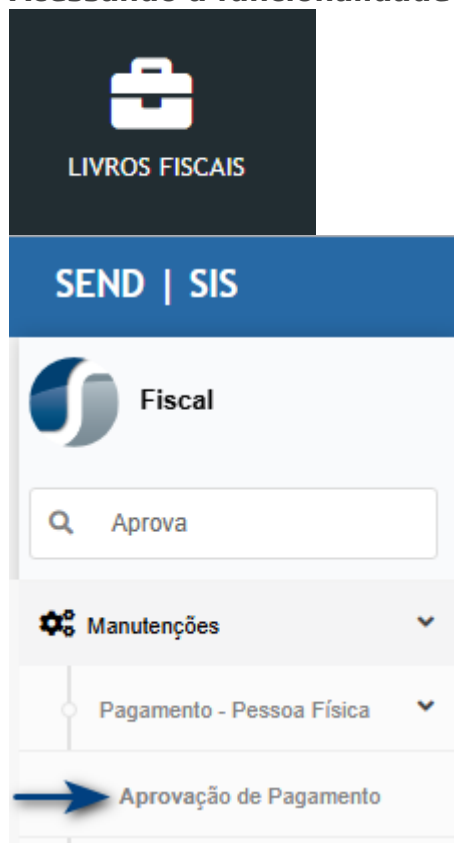
Premissa: O Pagamento deve ser efetivado e enviado para aprovação.

Passo a Passo

1. Acessar: Módulo Livros Fiscais > Manutenções > Pagamento - Pessoa Física >> Aprovação de Pagamento
2. Informar a **data e lote**
3. Clicar em **Aprovar**

Resultado Esperado: Lançamento é aprovado com sucesso. As informações são integradas ao Contas a Pagar e Contabilidade

Acessando a funcionalidade



Tela de aprovação de pagamento

Na tela de **aprovação de pagamento**, insira a data e lote, selecione os pagamentos e clique em **Aprovar**.

Aprovação de Pagamentos/Crédito Pessoa Física (WpPagPFApr) | 17.122197 | Homologação | [REDACTED]

Filtros

Filtrar por Número do Documento valor = 0 +

Lote Contábil

Data do Lançamento 09/10/2025

Lote 910 PAGAMENTO PF

Aprovar Reprovar

	Número do Documento	Tipo de pagamento	Natureza de Rendimento	Grupo Financeiro	Data de Emissão	Beneficiário	Filial	Razão Social	Vir. Rend. Bruto	Vir. Imp. Renda	Valor Líquido	Data do Pagamento	Data da Baixa
<input checked="" type="checkbox"/>	91001	Normal	13002	24009	09/10/2025	2254628	69	HELENA MESSIAS SOARES	18.900,00	4.069,82	14.830,18	15/10/2025	//
<input checked="" type="checkbox"/>	91003	Normal	13002	24009	09/10/2025	33400978	28	ROSE	19.900,00	4.342,07	15.557,93	15/10/2025	//
<input checked="" type="checkbox"/>	191003	Normal	13002	24009	09/10/2025	162775028	24	ROGÉRIA APARECIDA FERREIRA DA SILVA	17.900,00	3.797,57	14.102,43	15/10/2025	//

Página 1 de 1

Anterior 1 Próxima

Todos os pagamentos devem ser aprovados, após clicar em aprovação, confirme a aprovação no pop-up.

Aprovação de Pagamentos/Crédito Pessoa Física (WpPagPFApr) | 17.122197 | Homologação | [REDACTED]

Filtros

Filtrar por Número do Documento valor = 0 +

Lote Contábil

Data do Lançamento 09/10/2025

Lote 910 PAGAMENTO PF

Aprovar Reprovar

Aprovar Documentos X

Deseja confirmar a aprovação dos documento(s) selecionado(s)?

	Número do Documento	Tipo de pagamento	Natureza de Rendimento	Grupo Financeiro	Data de Emissão	Beneficiário	Filial	Razão Social	Vir. Rend. Bruto	Vir. Imp. Renda	Valor Líquido	Data do Pagamento	Data da Baixa
<input checked="" type="checkbox"/>	91001	Normal	13002	24009	09/10/2025	2254628	69	HELENA MESSIAS SOARES	18.900,00	4.069,82	14.830,18	15/10/2025	//
<input checked="" type="checkbox"/>	91003	Normal	13002	24009	09/10/2025	33400978	28	ROSE	19.900,00	4.342,07	15.557,93	15/10/2025	//
<input checked="" type="checkbox"/>	191003	Normal	13002	24009	09/10/2025	162775028	24	ROGÉRIA APARECIDA FERREIRA DA SILVA	17.900,00	3.797,57	14.102,43	15/10/2025	//

Página 1 de 1

Anterior 1 Próxima

O sistema direcionará para dashboard, e após processamento será gerado o relatório de aprovação.

DashBoard (Standard.DashBoard) | 17.122197 | Homologação | [REDACTED]

Relatórios para download (clique para filtrar)

Filtrar por Relatório valor Começa com + Pesquisar

Limpar dados

Relatório	Início	Conclusão	
RESUMO APROVAÇÃO PAGAMENTO/CRÉDITO PESSOA FÍSICA	09/10/2025 07:25	09/10/25 07:25	PROCESSO CONCLUÍDO

Relatório gerado

Empresa: [REDACTED] PrimprimeIntegracaPagRetPF Data: 09/10/2025

Unidade Operacional 1 Hora: 07:25:34

Relatório de aprovação Página: 1

Normal - Documento 91001
Lançamento aprovado com sucesso.

Normal - Documento 91003
Lançamento aprovado com sucesso.

Normal - Documento 191003
Lançamento aprovado com sucesso.

Observação: Após aprovar os pagamentos, deve ser realizada a baixa no financeiro, para posteriormente realizar apuração e transmissão do evento R-4010

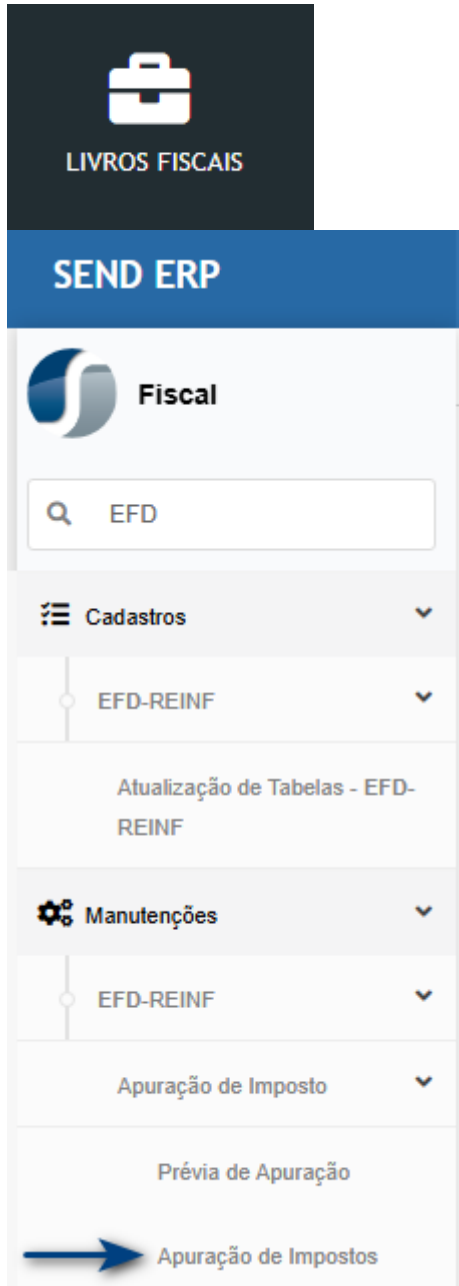
Cenário 5 - Apuração de Evento R-4010

Passo a Passo:

1. Acessar o módulo **Fiscal >> EFD-REINF >> Apuração de Impostos**
2. Localizar o tem **Apuração de Impostos**
3. Realizar apuração do período para o **evento R-4010**

Resultado Esperado: Realizar apuração sem erros.

Acessando a funcionalidade



Tela de apuração

Na tela de apuração, selecione o **evento** e **período**, na sequência clique em **próximo**.

EFD-REINF - Apuração de impostos (WpEfdReinfApuracao) | 17.122197 | Homologação |

1 Dados de apuração 2 Conferência de apuração (Grupo 2000) 3 Conferência de Apuração (Grupo 4000)

Step 1/3 :: Dados de apuração

Dados da apuração

Evento de apuração (R-4010) PAGAMENTOS/CREDITOS A BENEFICIARIO PESSOA FISICA

Período 2025-10

Próximo

Verifique os pagamento e clique em processar apuração.

EFD-REINF - Apuração de impostos (WpEfdReinfApuracao) | 17.122197 | Homologação | 4

1 Dados de apuração 2 Conferência de apuração (Grupo 2000) 3 Conferência de Apuração (Grupo 4000)

Step 3/3 :: Conferência de Apuração (Grupo 4000)

	Data do Pagamento	Total IR
	09/10/2025	12.209,46
Beneficiário Nome		Total Imposto de Renda
> 225462869 HELENA MESSIAS SOARES		4.069,82
> 3340097828 ROSENEIDE GOMES DOS SANTOS LEITE		4.342,07
> 16277502824 ROGÉRIA APARECIDA FERREIRA DA SILVA		3.797,57

Página 1 de 1

Anterior 1 Próxima

Anterior Processar apuração

O sistema irá direcionar para **dashboard**, onde é será processando em **segundo plano** e no final exibirá **processo concluído**.

DashBoard (Standard.DashBoard) | 17.122197 | Homologação | 4

Relatórios para download (clique para filtrar)

Filtrar por Relatório valor Começa com + Pesquisar

Limpar dados

Relatório	Início	Conclusão	
EFD-REINF - APURAÇÃO DE EVENTO (R-4010) PAGAMENTOS CREDITOS A BENEFICIARIO PESSOA FISICA	09/10/2025 07:35	09/10/25 07:35	PROCESSO CONCLUÍDO

Cenário 6 - Transmissão para o EFD-REINF.

Objetivo: Validar que o lançamento com processo e sem processo são aceitos pelo ambiente EFD-Reinf.

Passo a Passo:

1. Acessar o módulo **Transmissão de Obrigações**.
2. Localizar o registro criado no cenário anterior.
3. Realizar a transmissão do evento correspondente (R-4010).
4. Aguardar retorno da Receita Federal.

Resultado Esperado:

- Transmissão deve ser **efetuada com sucesso**.
- Relatório de transmissão deve indicar status **“Processado com sucesso”**.
- **Sem mensagens de erro relacionados aos pagamentos**

Acessando a funcionalidade





⚙️ Manutenções ▾

⚙️ EFD-REINF ▾

Transmissão de Eventos ▾

Manutenção R-4000 ▾

➔ Transmissão de eventos(R-4000)

Tela de transmissão

Na tela de **transmissão**, selecione o **evento** e **período** e na sequência clique em **próximo**.

Transmissão de eventos(R4000) (WpEfdReinfR4000) | 17.122197 | Homologação | ██████████

1 Dados do transmissão 2 Documentos de transmissão

Step 1/2 :: Dados do transmissão

Informações Gerais

Tipo de ambiente Produção restrita - dados reais

Transmissão de evento (R-4010) PAGAMENTOS/CREDITOS A BENEFICIARIO PESSOA FISICA ▾

Período 2025-10 ▾

Fechar Próximo

Verifique os **documentos** que serão **transmitidos** e clique em **Finalizar**.

Transmissão de eventos(R4000) (WpEfdReinfR4000) | 17.122197 | Homologação | ██████████

1 Dados do transmissão 2 Documentos de transmissão

Step 2/2 :: Documentos de transmissão

Código do Cliente	Filial Nome	13*	Natureza de Rendimento	Total Retido IR
2254628	69 HELENA MESSIAS SOARES	Não	13002	4.069,82
33406978	28 ROSENEIDE GOMES DOS SANTOS LEITE	Não	13002	4.342,07
162775028	24 ROGÉRIA APARECIDA FERREIRA DA SILVA	Não	13002	3.797,57

Anterior Finalizar

O sistema irá direcionar para **dashboard** e permitirá baixar o **relatório de transmissão**.

Empresa		Programa	RelTransmissaoREINF	Data	09/10/25
				Hora	07:48:55
				Página	1
Relatório de transmissão EFD-REINF					
Transmitidos com sucesso					
Evento	Data de transmissão	Recibo de transmissão			
R-4010	09/10/2025 07:48	19014443-01-4010-2510-1901	LOTE PROCESSADO COM SUCESSO - TODOS EVENTOS PROCESSADOS COM SUCESSO.		
UOP	Nome		Natureza de Rendimento	Valor IR	
1	HELENA MESSIAS SOARES		13002	4.069,82	
R-4010	09/10/2025 07:48	19014444-01-4010-2510-1901	LOTE PROCESSADO COM SUCESSO - TODOS EVENTOS PROCESSADOS COM SUCESSO.		
UOP	Nome		Natureza de Rendimento	Valor IR	
1	ROSENEIDE GOMES DOS SANTOS LEIT		13002	8.411,89	
R-4010	09/10/2025 07:48	19014445-01-4010-2510-1901	LOTE PROCESSADO COM SUCESSO - TODOS EVENTOS PROCESSADOS COM SUCESSO.		
UOP	Nome		Natureza de Rendimento	Valor IR	
1	ROGÉRIA APARECIDA FERREIRA DA SI		13002	12.209,46	

Cenário 7 - Validação do XML gerado.

Objetivo: Garantir que o XML enviado contém os campos correspondentes a RRA.

Passo a Passo:

1. Acessar os documentos transmitidos.
2. Visualizar o XML correspondente ao evento R-4010.
3. Verificar as tags.

XML com pagamento sem RRA.

```
▼<evento Id="ID1606034610000002025100907484800001">
  ▼<Reinf xmlns="http://www.reinf.esocial.gov.br/schemas/evt4010PagtoBeneficiarioPF/v2_01_02">
    ▼<evtRetPF id="ID1606034610000002025100907484800001">
      ▼<ideEvento>
        <indRetif>1</indRetif>
        <perApur>2025-10</perApur>
        <tpAmb>2</tpAmb>
        <procEmi>1</procEmi>
        <verProc>2.01.02</verProc>
      </ideEvento>
      ▼<ideContri>
        <tpInsc>1</tpInsc>
        <nrInsc>60603461</nrInsc>
      </ideContri>
      ▼<ideEstab>
        <tpInscEstab>1</tpInscEstab>
        <nrInscEstab>60603461000180</nrInscEstab>
      </ideEstab>
      ▼<ideBenef>
        <cpfBenef>00225462869</cpfBenef>
        <ideEvtAdic>0</ideEvtAdic>
      </ideBenef>
      ▼<idePgto>
        <natRend>13002</natRend>
        ▼<infoPgto>
          <dtFG>2025-10-09</dtFG>
          <vlrRendBruto>18900,00</vlrRendBruto>
          <vlrRendTrib>18900,00</vlrRendTrib>
          <vlrIR>4069,82</vlrIR>
          <observ>TESTE SEM RRA</observ>
          ▼<detDed>
            <indTpDeducao>8</indTpDeducao>
            <vlrDeducao>607,20</vlrDeducao>
          </detDed>
        </infoPgto>
      </idePgto>
    </ideEstab>
  </evtRetPF>
  ▼<Signature xmlns="http://www.w3.org/2000/09/xmldsig#">
```

XML com pagamento com RRA, sem processo e com meses informados.

```
▼<evento Id="ID1606034610000002025100907485000001">
  ▼<Reinf xmlns="http://www.reinf.esocial.gov.br/schemas/evt4010PagtoBeneficiarioPF/v2_01_02">
    ▼<evtRetPF id="ID1606034610000002025100907485000001">
      ▼<ideEvento>
        <indRetif>1</indRetif>
        <perApur>2025-10</perApur>
        <tpAmb>2</tpAmb>
        <procEmi>1</procEmi>
        <verProc>2.01.02</verProc>
      </ideEvento>
      ▼<ideContri>
        <tpInsc>1</tpInsc>
        <nrInsc>60603461</nrInsc>
      </ideContri>
      ▼<ideEstab>
        <tpInscEstab>1</tpInscEstab>
        <nrInscEstab>60603461000180</nrInscEstab>
      </ideEstab>
      ▼<ideBenef>
        <cpfBenef>03340097828</cpfBenef>
        <ideEvtAdic>2</ideEvtAdic>
      </ideBenef>
      ▼<idePgto>
        <natRend>13002</natRend>
        ▼<infoPgto>
          <dtFG>2025-10-09</dtFG>
          <vlrRendBruto>19900,00</vlrRendBruto>
          <vlrRendTrib>19900,00</vlrRendTrib>
          <vlrIR>4342,07</vlrIR>
          <indRRA>S</indRRA>
          <observ>COM RRA E SEM PROCESSO</observ>
          ▼<detDed>
            <indTpDeducao>8</indTpDeducao>
            <vlrDeducao>607,20</vlrDeducao>
          </detDed>
          ▼<infoRRA>
            <tpProcRRA>3</tpProcRRA>
            <indOrigRec>1</indOrigRec>
            <qtdMesesRRA>10,3</qtdMesesRRA>
          </infoRRA>
        </infoPgto>
      </idePgto>
    </ideBenef>
  </ideEstab>
</evtRetPF>
▼<Signature xmlns="http://www.w3.org/2000/09/xmldsig#">
```

XML com pagamento com RRA e processo.

```
▼<evento Id="ID1606034610000002025100907485200001">
  ▼<Reinf xmlns="http://www.reinf.esocial.gov.br/schemas/evt4010PagtoBeneficiarioPF/v2_01_02">
    ▼<evtRetPF id="ID1606034610000002025100907485200001">
      ▼<ideEvento>
        <indRetif>1</indRetif>
        <perApur>2025-10</perApur>
        <tpAmb>2</tpAmb>
        <procEmi>1</procEmi>
        <verProc>2.01.02</verProc>
      </ideEvento>
      ▼<ideContri>
        <tpInsc>1</tpInsc>
        <nrInsc>60603461</nrInsc>
      </ideContri>
      ▼<ideEstab>
        <tpInscEstab>1</tpInscEstab>
        <nrInscEstab>60603461000180</nrInscEstab>
      </ideEstab>
      ▼<ideBenef>
        <cpfBenef>16277502824</cpfBenef>
        <ideEvtAdic>3</ideEvtAdic>
      </ideBenef>
      ▼<idePgto>
        <natRend>13002</natRend>
        ▼<infoPgto>
          <dtFG>2025-10-09</dtFG>
          <vlrRendBruto>17900,00</vlrRendBruto>
          <vlrRendTrib>17900,00</vlrRendTrib>
          <vlrIR>3797,57</vlrIR>
          <indRRA>S</indRRA>
          <observ>COM RRA E PROCESSO</observ>
          ▼<detDed>
            <indTpDeducao>8</indTpDeducao>
            <vlrDeducao>607,20</vlrDeducao>
          </detDed>
          ▼<infoRRA>
            <tpProcRRA>2</tpProcRRA>
            <nrProcRRA>10051555020158260451</nrProcRRA>
            <indOrigRec>1</indOrigRec>
            <descRRA>TESTE PROCESSO</descRRA>
            <qtdMesesRRA>12,6</qtdMesesRRA>
          </infoRRA>
        </infoPgto>
      </idePgto>
    </ideBenef>
  </ideEstab>
</evtRetPF>
```

Ficou com alguma dúvida ?

Entre em contato com o suporte agora mesmo clique aqui



ATENÇÃO: As informações neste documento são meramente ilustrativas e utilizadas apenas para fins de teste.

Atualizado: 9 outubro 2025 11:44:44 por Camila

Copyright 2025 - Send Solutions Ltda - CNPJ 67.843.169/0001-84 - Abertura de chamados - Instagram