

OS 91214 - MELHORIA - SENDDECOR E ADM VENDAS - ALTERAÇÕES CATI

Objetivo:

A solicitação visa, melhorar a CATI para deixar a conferência mais rápida e clara, reduzir erros operacionais e garantir segurança de acesso, por:

1. **Pendências**, adicionar **botão de check** no módulo administração de vendas.
2. **Destaque visual quando existir observação** (mudança de cor do botão/ícone de balão), facilitando a identificação de informações importantes;
3. **Nova tela de itens da CATI (consulta de itens do pedido)** exibindo **imagem do item, status comercial, indicador de CATI e status da CATI**, centralizando as informações necessárias para análise;
4. **Restrição de acesso para vendedor**, permitindo consultar/manter **apenas suas próprias CATIs**, conforme regras de segurança.

Premissas:

- Necessário o ambiente estar atualizado com as versões:
 - SendDecor de número **127767** ou superior;
 - Administração de Vendas de número **127767** ou superior;
 - Script de número **127760 SQL / 127761 Postgre** ou superior;

Teste realizado após a atualização

Cenário 1: Pendências da CATI: No Módulo de ADM Vendas adicionar checagem

Objetivo do cenário: validar se o botão de checagem aparece para o vendedor.

Premissa: Ter uma pendência cadastrada e pendente de checagem.

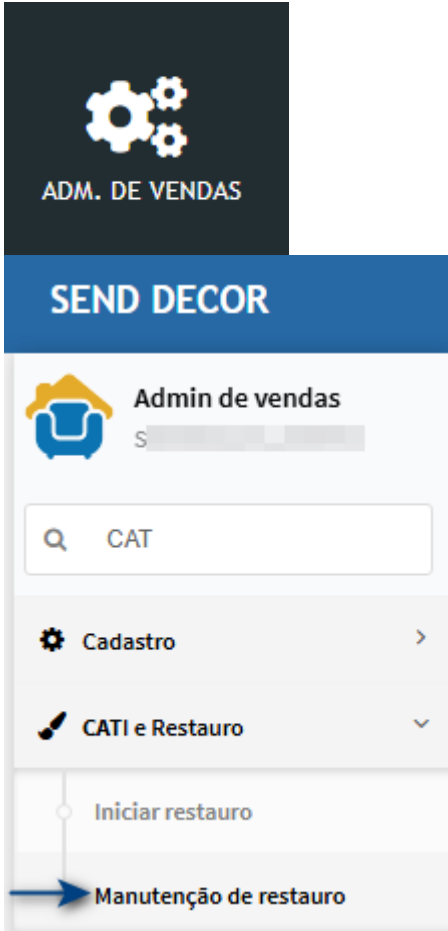
Passo a passo:

1. Logar como vendedor,
2. Acessar o módulo ADM vendas.
3. Encontra a CATI e clicar no botão de pendências

Resultado esperado:

- O check de **Pendências** deve estar **visível e funcional** para o vendedor.

Acessando a funcionalidade



Tela de manutenção

Na tela principal, encontre a CATI e clique no botão pendência (2).

No exemplo abaixo note que tem pendência (1).

UOP	CATI	Qt. Peças	Produto	Descrição	Catálogo	Previsão	Início	Encerramento	Situação	Pedido	Ent. prevista do pedido	Cliente	Vendedor	Usuário	Prioridade
(01) OPERACIONAL	133	3	03030003799018488103	PRATO DE BOLO 017 COM	(13799) PRATO DE BOLO 017 "MAESTRICHT" EM PORCELANA COM ANIMAIS HOLANDES	14/12/2025 00:00	04/12/25	/ / 00:00	COM PENDÊNCIAS (P)	2001625	18/12/25	SEND SOLUTIONS LTDA	SUPERVISOR		Não Indicada

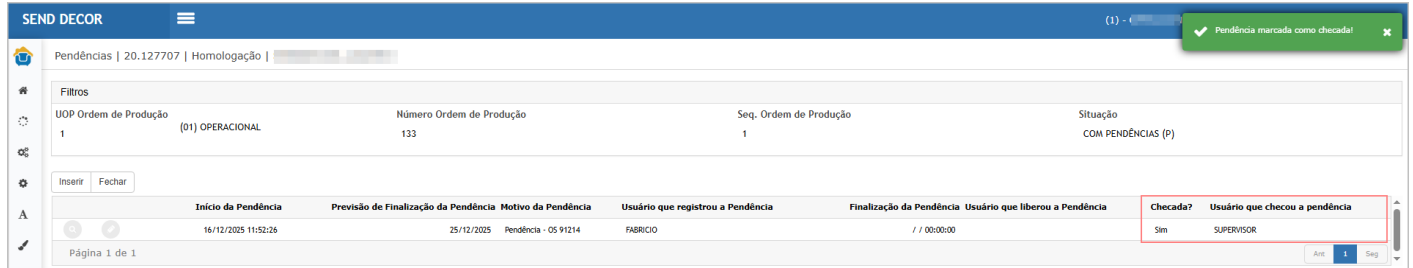
Ao clicar no botão pendência, o sistema direciona para tela de pendência e permite que o vendedor marque com checado.



UOP Ordem de Produção	Número Ordem de Produção	Seq. Ordem de Produção	Situação
1 (01) OPERACIONAL	133	1	COM PENDÊNCIAS (P)

Início da Pendência	Previsão de Finalização da Pendência	Motivo da Pendência	Usuário que registrou a Pendência	Finalização da Pendência	Usuário que liberou a Pendência	Checkada?	Usuário que checkou a pendência
16/12/2025 11:52:26	25/12/2025	Pendência - 05 91214	FABRICIO	// 00:00:00		Não	

Ao marcar como checado, o sistema exibe mensagem e grava o usuário que realizou a ação.



Início da Pendência	Previsão de Finalização da Pendência	Motivo da Pendência	Usuário que registrou a Pendência	Finalização da Pendência	Usuário que liberou a Pendência	Checkada?	Usuário que checkou a pendência
16/12/2025 11:52:26	25/12/2025	Pendência - 05 91214	FABRICIO	// 00:00:00		Sim	SUPERVISOR

Cenário 2: Observações: notificar visualmente (mudança de cor do botão/ícone de balão)

Objetivo do cenário: validar a solicitação: “Notificar quando houver observações (mudar a cor do botão de balão)”.


Passo a passo:

1. Acessar listagem/consulta de CATI.
2. Identificar uma CATI **com Observação** e uma **sem Observação**.
3. Abrir a CATI **com observação** e validar que o texto/observação está visível.

Resultado esperado:

- CATI **com Observação não visualizada**: o botão/ícone de balão aparece **com cor Verde**
- CATI **com Observação já visualizada**: o botão/ícone permanece no **padrão** (sem destaque).
- Ao abrir, a **observação exibida** corresponde ao que foi informado.

Acessando a funcionalidade



SEND DECOR



Admin de vendas

S

Q CAT

Cadastro

CATI e Restauro

Iniciar restauro

Manutenção de restauro

Inserindo observação com vendedor.

Com o usuário vendedor, vamos inserir uma observação.

Na tela principal, clique em observação do item desejado.

Manutenção de restauro | 20.127707 | Homologação |

Opções

Filtrar por CATI valor = 0

Fornecedor Selezione Vendedor SUPERVISOR Situação Não concluído

Ent. prevista do pedido até 16/09/25 16/03/26

Pesquisar

UOP	CATI	Qt.	Peças	Produto	Descrição	Catálogo	Previsão	Início	Encerramento	Situação	Pedido	Ent. prevista do pedido	Cliente	Vendedor	Usuário
(01) OPERACIONAL	133	3	03030033799018488103	"MAESTRICHT" EM PORCELANA EN PORCELANA COM ANIMAIS HOLANDES	PRATO DE BOLO 017 "MAESTRICHT" EM PORCELANA EN PORCELANA COM ANIMAIS HOLANDES	(33799) PRATO DE BOLO 017	14/12/2025 00:00	04/12/25	// 00:00	EM ABERTO (5)	2001625	18/12/25	SEN SOLUTIONS LTD	SUPERVISOR	SUPERVISOR

Insira a observação (1) e clique em confirmar (2).

Manutenção de restauro | 20.127707 | Homologação |

Opções

Filtrar por CATI valor 0

Fornecedor Seleção Vendedor SUPERVISOR

Ent. prevista do pedido até 16/09/25 16/03/26

Pesquisar

Observações da CATI

Confirmar Imprimir Fechar

Produto

UOP	Tipo de Pedido	Pedido
1	VENDA DE MERCADORIAS	2001625
Produto	Descrição	Tipo
03030033799018488103	PRATO DE BOLO 017 "MAESTRICH" EM PORCELANA COM	OBSERVAÇÃO

Novo

Data da Observação	Usuário	Observação
04/12/2025 15:01:27	SUPERVISOR	teste restauro
04/12/2025 15:41:14	SUPERVISOR	canteiro com tinta desgastada

Página 1 de 1 Ant 1 Seg

Observação:

Teste OS 91214 - Observação

pedido Cliente Vendedor Usuário

SEND SOLUTIONS SUPERVISOR SUPERVISOR

1/12/25 LTDA

Após gravar, o sistema exibe a observação gravada.

Manutenção de restauro | 20.127707 | Homologação |

Opções

Filtrar por CATI valor 0

Fornecedor Seleção Vendedor SUPERVISOR

Ent. prevista do pedido até 16/09/25 16/03/26

Pesquisar

Observações da CATI

Confirmar Imprimir Fechar

Produto

UOP	Tipo de Pedido	Pedido
1	VENDA DE MERCADORIAS	2001625
Produto	Descrição	Tipo
03030033799018488103	PRATO DE BOLO 017 "MAESTRICH" EM PORCELANA COM	OBSERVAÇÃO

Novo

Data da Observação	Usuário	Observação
04/12/2025 15:01:27	SUPERVISOR	teste restauro
04/12/2025 15:41:14	SUPERVISOR	canteiro com tinta desgastada
16/12/2025 10:24:36	SUPERVISOR	Teste OS 91214 - Observação

Página 1 de 1 Ant 1 Seg

Observação:

pedido Cliente Vendedor Usuário

SEND SOLUTIONS SUPERVISOR SUPERVISOR

1/12/25 LTDA

Visualização com o técnico.

Ao acessar o **módulo de estoque revenda no menu CATI**, o ícone de observação deve ser verde

Ordem de Produção | 20.127707 | Homologação |

Opções

Filtrar por CATI valor 0

Fornecedor Seleção Situação Não concluído

Ent._prevista do pedido até 16/09/25 16/03/26

Pesquisar

UOP	CATI	Qt.	Peças	Produto	Descrição	Catálogo	Previsão	Início	Encerramento	Situação	Tipo de Pedido
001	OPERACIONAL	134	2	020600000000000000000019	CAD LUCIO COSTA EM JACA - 1956	(19) CAD LUCIO COSTA EM JACA - 1956	26/12/2025 00:00	16/12/25	/ / 00:00	ABERTO (S)	VENDA DE MERCADORIAS (PV)
001	OPERACIONAL	133	3	03030033799018488103	PRATO DE BOLO 017 "MAESTRICH" EM PORCELANA COM ANIHAS HOLANDES	(33799) PRATO DE BOLO 017 "MAESTRICH" EM PORCELANA COM ANIHAS HOLANDES	14/12/2025 00:00	04/12/25	/ / 00:00	ABERTO (S)	VENDA DE MERCADORIAS (PV)

Detalhes da observação:

Observações da CATI

Confirmar Imprimir Fechar

Produto

UOP	Tipo de Pedido	Pedido
1	VENDA DE MERCADORIAS	2001625
Produto	Descrição	Tipo
03030033799018488103	PRATO DE BOLO 017 "MAESTRICH" EM PORCELANA COM ANIHAS HOLANDES	OBSERVAÇÃO

Novo

Data da Observação	Usuário	Observação
04/12/2025 15:01:27	SUPERVISOR	teste restaura
04/12/2025 15:41:14	SUPERVISOR	canteiro com tinta desgastada
16/12/2025 10:24:36	SUPERVISOR	Teste 05 91214 - observação
16/12/2025 10:34:49	FABRICO	nova observação
16/12/2025 10:51:46	SUPERVISOR	teste visualização estoque revenda

Página 1 de 1

Observação:

Cenário 3: Manutenção de Reparo - Exibir itens do pedido com imagem e status.

Objetivo do cenário: validar a entrega: "Criar uma nova tela de itens na CATI (consulta de itens do pedido, exibindo imagens, status comercial, se possui CATI, status da CATI, etc.)".

Passo a passo:

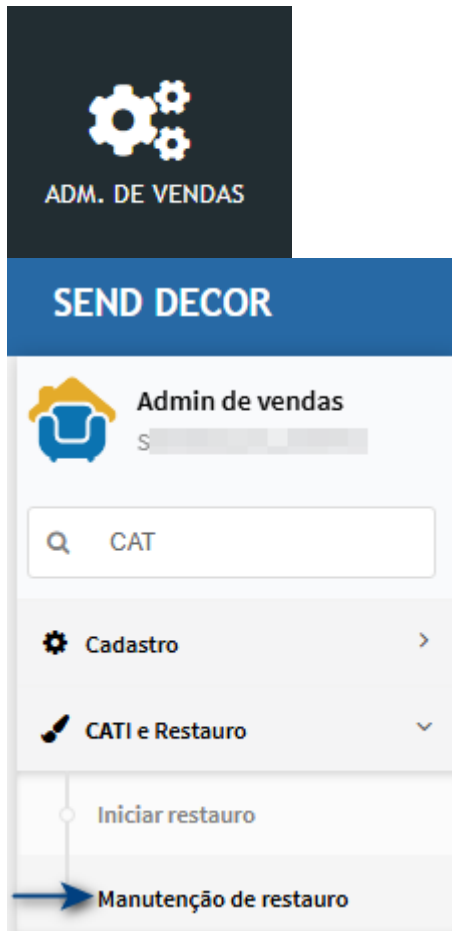
1. Acessar a tela de manutenção de reparo.
2. Clicar no novo botão de detalhamento

Resultado esperado:

- Na tela de manutenção de reparo deve exibir o novo botão de detalhes do pedido.

- Ao clicar deve exibir:
 - Imagem quando tiver,
 - Itens do pedido,
 - Status,
 - Status da CATI.

Acessando a funcionalidade



Tela principal de manutenção de reparo

na tela principal deve ser possível a visualização do novo botão.

Ao clicar no botão deve ser exibido o pop-up.

Manutenção de restauro | 20.127707 | Homologação |

Opções

Filtrar por Pedido valor 2001444

Fornecedor Seleccione Vendedor FRAN MATTOS Situação Não concluído

Ent. prevista do pedido até 16/09/25 16/03/26

Pesquisar

UOP	CATI	Qt.	Peças	Produto	Descrição	Catálogo	Previsão	Início	Encerramento	Situação	Pedido	Ent. prevista do pedido	Cliente	Vendedor	Usuário	Prioridade
(01) OPERACIONAL	103	1	02020034347069373264	BANQUETA DA JACARANDÁ COM PALHINHA	BANQUETA (34347) EM JACARANDÁ COM PALHINHA	16/08/2025 00:00	06/08/25	// 00:00	ABERTO (5)	2001444	18/09/25	FIDUCIA SERVIÇOS E REPRESENTAÇÕES LTDA	FRAN MATTOS	ALINE		Não Indicada

Pop-up com detalhes do pedido.

Manutenção de restauro | 20.127707 | Homologação | [REDACTED]

Opções

Filtrar por Pedido valor 2001444

Fornecedor Seleção Vendedor FRAN MATTOS

Ent.prevista do pedido até 16/09/25 16/03/26

Pesquisar

UOP (01) OPERACIONAL

Situação Não concluído

Detalhamento - Item(ns) do pedido

Fechar

Unidade Operacional	Tipo de Pedido	Pedido	Produto	Catálogo	Data de liberação	Situação	Status	Situação CATI
[Icon]	1 PV	2001444	0202003437069373264	34347	04/08/2025 16:30:04	SEPARADO	GRAVADO	EM ABERTO (5)
[Icon]	1 PV	2001444	0206000000000000136	136	04/08/2025 16:27:53	CONFERÊNCIA DE PEDIDOS	CANCELADO	
[Icon]	1 PV	2001444	0215000000000011441	11441	04/08/2025 16:29:17	FATURADO	FATURADO	
[Icon]	1 PV	2001444	39020032752118155280	32752	06/08/2025 09:20:39	MERCADORIA RECEBIDA	GRAVADO	

Página 1 de 1

Ant 1 Seg

Cenário 4: Segurança: Vendedor deve ver apenas suas próprias CATIs

Objetivo do cenário: validar a solicitação: “Restringir o acesso dos vendedores apenas às suas próprias CATIs (mediante funcionalidade de segurança).”

Passo a passo:

1. Logar como **Vendedor (Exemplo: Francielle)**
2. Acessar a listagem/consulta de CATI.
3. Na tela de filtro verificar filtro de vendedor.

Resultado esperado

- Quando a funcionalidade **Permite_Visualizar_Cati_Outr_Vend** desmarcada no perfil.
 - O Filtro de vendedor deve ser desabilitado para edição e carregado com o vendedor logado.
- Quando a funcionalidade **Permite_Visualizar_Cati_Outr_Vend** marcado no perfil.
 - O Filtro de vendedor deve ser desabilitado para edição e carregado com o vendedor logado.

Controle de acesso - Funcionalidade: Permite_Visualizar_Cati_Outr_Vend

Segurança

Associar Funcionalidades ao Perfil (SIS.Seguranca.SecRoleFunRoleAssociationWW) | 23.126099 | Homologação | [REDACTED]

Filtros

Filtrar por Funcionalidade valor Começa com PERMITE_VISUALIZ Somente Associadas

Confirmar Fechar

Funcionalidade	Descrição da Funcionalidade	Tipo de Funcionalidade	Sistema	Módulo
<input type="checkbox"/>	PERMITE_VISUALIZAT_CATI_OUTR_VEND	Object	GESTÃO COMERCIAL	VENDAS

Página 1 de 1

Ant 1 Seg

