

# OS 91584 - CORREÇÃO - FLUXO DE CAIXA - TELA DE CANCELAR FLUXO REALIZADO NÃO CONTABILIZADO - PAGINAÇÃO E LENTIDÃO

## Objetivo:

Essa solicitação visa, **garantir a usabilidade, confiabilidade e desempenho** da funcionalidade **Cancelar Fluxo Realizado Não Contabilizado**, corrigindo problemas reportados e ampliando a consistência do fluxo financeiro.

## O que foi corrigido / implementado

### 1. Paginação corrigida

A tela exibe agora paginação adequada conforme a quantidade de registros retornados, eliminando o erro anterior e otimizando o carregamento dos dados.

### 2. Correção de lentidão no carregamento

A consulta dos registros passou a responder mais rápido, eliminando travamentos ou atrasos exagerados.

### 3. Ajuste no comportamento do Lançamento Previsto

Corrigido o cenário onde:

- O lançamento estava como *Previsto*
- Era realizado
- E posteriormente cancelado

Agora o sistema retorna corretamente para o status esperado e mantém consistência no fluxo de caixa.

Esses ajustes proporcionam ao usuário final uma experiência mais fluida, segura e com dados corretos em todas as movimentações envolvidas.

## Premissas:

- Necessário o ambiente estar atualizado com a versão:
  - Fluxo de Caixa de número **126311 Genexus 17** ou superior;

## Teste realizado após a atualização

# Cenário 1: Fluxo de Caixa - Validação da Paginação Corrigida

**Objetivo:** Garantir que a paginação funcione corretamente conforme o número de registros exibidos.


## Passo a Passo

1. Acessar o menu:  
**Fluxo de Caixa → Tesouraria → Cancelar Fluxo Realizado Não Contabilizado**
2. Consultar a lista de registros.
3. Observar a quantidade de registros retornados.
4. Verificar se a paginação exibe corretamente as páginas.

## Resultado Esperado

- A paginação deve aparecer corretamente.
- O número de páginas deve corresponder à quantidade de registros exibidos.
- A navegação entre páginas deve ocorrer sem erro.

## Acessando a funcionalidade



## Tela de cancelamento de fluxo não contabilizado

Na tela de cancelamento, note que a paginação é exibida corretamente.

Cancela fluxo realizado não contabilizado (Standard.WPCancelaNaoContabilizado) | 17.126109 | Homologação |

Opções

Data de Vencimento: 01/08/2025 até 30/11/2025

Tipo de Movimento: (Nenhum)

Conta Analítica Financeira: 0 até 0

Conta contabil movimento:

Número do Documento: 0

Número de Controle:

Pesquisar

Lançamentos realizados de fluxo

Tipo de Fluxo	Tipo de Movimento	Conta Analítica Financeira	Data de Vencimento	Lançamento	Nro Documento	Data de Emissão	Valor	Nro Controle	Realizado	Observação 1	Observação 2
REALIZADO	PAGAMENTO	30002	27/11/2025	3	13112503	13/11/2025	1.073,74	33	Sim	TESTE 02	
REALIZADO	PAGAMENTO	30002	27/11/2025	4	113112505	13/11/2025	1.311,05	34	Sim	TESTE 05	
REALIZADO	PAGAMENTO	30072	06/08/2025	1	50825	01/08/2025	500,00	0	Sim	MESALIDADE 07/2025	
REALIZADO	PAGAMENTO	40002	05/08/2025	1	2025	05/08/2025	120.000,00	0	Sim	FOLHA DE PAGAMENTO DE COLABORADORES MATRIZ	
REALIZADO	TRANSFERÊNCIA	100	05/08/2025	1	1	05/08/2025	25.000,00	6	Sim	MOV BANCÁRIA	
REALIZADO	TRANSFERÊNCIA	100	05/08/2025	2	1	06/08/2025	83.000,00	27	Sim	TRANSF ENTRE CONTAS	
REALIZADO	PAGAMENTO	20003	04/08/2025	2	10825	01/08/2025	3,78	0	Sim	TARIFATED	
REALIZADO	PAGAMENTO	20003	04/08/2025	1	10825	01/08/2025	7,56	0	Sim	TARIFAS DE TED E PIX	
REALIZADO	PAGAMENTO	20003	04/08/2025	4	32147	01/08/2025	159,00	0	Sim	TARIF PLANO ADAPT 1 07/25	
REALIZADO	PAGAMENTO	30064	04/08/2025	1	32158	01/08/2025	220,89	0	Sim	IOF	

Página 1 de 2

Ant 1 2 Seg

## Cenário 2: Fluxo de Caixa - Lançamento Previsto → Realizado → Cancelado

**Objetivo:** Validar o comportamento ajustado para garantir consistência ao cancelar fluxos realizados originados de lançamentos previstos.

### Passo a Passo


1. Localizar um lançamento **Previsto**.
2. Realizar o lançamento.
3. Confirmar que ele muda para **Realizado**.
4. Acessar a tela de **Cancelar Fluxo Realizado Não Contabilizado**.
5. Selecionar o item e cancelar.
6. Verificar a situação final do lançamento.

### Resultado Esperado

- O lançamento deve retornar ao estado correto.
- As movimentações devem ser registradas corretamente.
- O fluxo cancelado não deve permanecer na fila de contabilização.

## Lançamento Manual

### Acessando a funcionalidade





## Tela de Lançamento Manual

Ao entrar na tela principal, clique em **Inserir**.

Fluxo Lançamentos (Standard.TFluLctWW) | 17.125997 | Homologação | ██████████

Opções

Filtrar por realizado valor Não

Filtrar por Data de Vencimento valor 25/11/2025 até 25/11/2025 +

Inserir Selecionar todos Excluir selecionados Excel Atualizar

Fluxo	Tipo	Grupo Fin.	Descrição	Vencimento	Lançamento	Nº Doc	Emissão	ASE	Seq. ASE	Valor	Nº Controle	Beneficiário	Realizado	Observação 1
<input type="checkbox"/>	PREVISTO	PAGAMENTO	40018 (-) DEP. RECURSAIS - PROC. TRABALHISTA	25/11/2025	3	872	25/11/2025	0	0	1.400,00	0	0	Não	PGTO ACORDO PARC 04/06 S/PROC. Nº 0000872-57.2023.5.22.0006 SAMUEL C
<input type="checkbox"/>	PREVISTO	PAGAMENTO	40018 (-) DEP. RECURSAIS - PROC. TRABALHISTA	25/11/2025	4	872	25/11/2025	0	0	600,00	0	0	Não	PGTO ACORDO PARC 04/06 S/PROC. Nº 0000872-57.2023.5.22.0006 SAMUEL C

Página 1 de 1

Ao abrir a tela de lançamento manual, insira as informações (neste exemplo utilizaremos o tipo de fluxo **Previsto**) e clique em **Próximo**.

Detalhe do Lançamento Manual (WWFluLctDet) | 17.125997 | Homologação | S█████████

1 Lançamento Manual 2 Lançamento de Valores

Step 1/2 :: Lançamento Manual

Informações Gerais

Moeda \* R\$

Tipo de Movimento \* PAGAMENTO

Agência Banco \* 0136 VINHEDO

Tipo de Fluxo \* PREVISTO

Cód. Banco \* 341 BANCO ITAU

Conta Bancária \* 53993

Fechar Próximo

Após inserir todas as informações do lançamento, clique em **Inserir Lançamento** e posteriormente clique em **Finalizar**.

Detalhe do Lançamento Manual (WWFluLctDet) | 17.125997 | Homologação | ██████████

1 Lançamento Manual 2 Lançamento de Valores

Step 2/2 :: Lançamento de Valores

Documento

Número \* 2511251 Valor total \* 25.963,44  
Emissão \* 25/11/2025 Vencimento \* 01/12/2025

Lançamento

Grupo Financeiro \* 40107 (C) ACESSO A INTERNET Conta Contábil \* 11110025 CAIXA SOROCABA  
Centro de Custo 0 Valor Despesas \* 0,00  
Observação 1 \* ASE 0 0  
Observação 2 \*

Beneficiário

CNPJ/CPF 0 Nome Beneficiário  
Tipo Depósito (Nenhum)  
Banco 0  
Agência - Dígito  
Conta - Dígito  
Tipo Pix (Nenhum) Chave Pix

Inserir Lançamento

Documento	Emissão	Vencimento	Grupo	Conta Contábil	C. Custo	ASE	Seq. ASE	Valor Despesas	Beneficiário	Obs. 1	Obs. 2	Borderô
2511251	25/11/2025	01/12/2025	40107	11110025	0	0	0	25.963,44	0	TESTE FLUXO NÃO COTABILIZADO		

Página 1 de 1 Ant 1 Seg

Valores

Valor Informado	25.963,44	Somatória Despesas	25.963,44	Diferença	0,00
-----------------	-----------	--------------------	-----------	-----------	------

Anterior Finalizar

Lançamento gerado:

Detalhe do Lançamento Manual (WWFluLctDet) | 17.125997 | Homologação | ██████████

Emissão \* 25/11/2025 Vencimento \* 01/12/2025

Lançamento

Grupo Financeiro \* 40107 (C) ACESSO A INTERNET Conta Contábil \* 11110025 CAIXA SOROCABA  
Centro de Custo 0 Valor Despesas \* 0,00  
Observação 1 \* SEND | FLUXO DE CAIXA ASE 0 0  
Observação 2 \*

Beneficiário

CNPJ/CPF Tipo Depósito Banco Agência Conta Tipo Pix

Inserir Lançamento

Documento	Emissão	Vencimento	Grupo	Conta Contábil	C. Custo	ASE	Seq. ASE	Valor Despesas	Beneficiário	Obs. 1	Obs. 2	Borderô
2511251	25/11/2025	01/12/2025	40107	11110025	0	0	0	25.963,44	0	TESTE FLUXO NÃO COTABILIZADO		

Página 1 de 1 Ant 1 Seg

Valores

Valor Informado	25.963,44	Somatória Despesas	25.963,44	Diferença	0,00
-----------------	-----------	--------------------	-----------	-----------	------

Anterior Finalizar


Mensagem

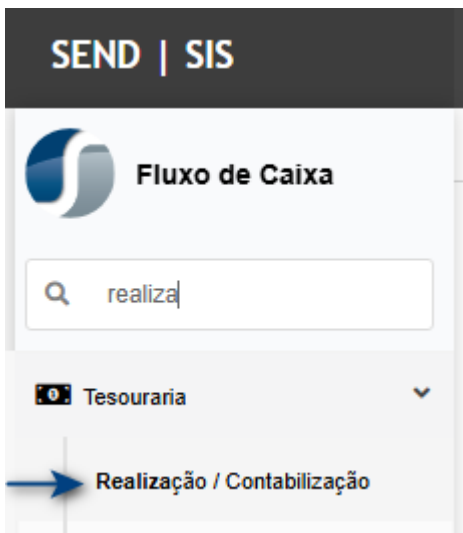
Registro Inserido com sucesso - Número de Controle ( 174601)

Fechar

Realizado lançamento previsto

Acessando a funcionalidade





## Tela de realização

Na tela de realização, encontre o lançamento feito no passo anterior, marque e clique em contabilizar selecionado.

Realização dos Movimentos da Tesouraria (Standard.FluCtb) | 17.125997 | Homologação | [usuário]

1 Seleção o(s) lançamento(s) 2 Efetivação

Filtros lançamentos não realizados

Empresa [ ] Filial 1 [ ]  
Vencimento 01/12/2025 Até 01/12/2025  
Moeda R\$ Tipo de Fluxo (Todos)  
Tipo de Movimento (Todos)

Contabilizar selecionado(s) Procurar

Documento	Lançamento	Data do Vencimento	Controle	Conta Contábil Débito	Conta Contábil Crédito	Tipo de Movimento	Tipo de Fluxo	Valor	Observação 1	Observação 2
<input checked="" type="checkbox"/>	2511251	1	01/12/2025	174601 11110025	11120046	PAGAMENTO	PREVISTO	25.963,44	TESTE FLUXO NÃO COTABILIZADO	

No passo de efetivação, não marque a opção **Contabilizar lançamento** e clique em **Efetivar**.

Realização dos Movimentos da Tesouraria (Standard.FluCtb) | 17.125997 | Homologação | [usuário]

1 Seleção o(s) lançamento(s) 2 Efetivação

Dados Contabilização

Data contabilização 25/11/2025  
Histórico 32 ACLASSIFICAR  
Tipo Documento DOC  
Gravar Documento

Lote 2511 TESTE FLUXO  
Tipo de Baixa BAIXA NORMAL  
Numero do Documento 0  
Contabilizar Lançamento(s)

Voltar Efetivar

Confirme a mensagem de alerta.

Realização dos Movimentos da Tesouraria (Standard.FluCtb) | 17.125997 | Homologação | [usuário]

1 Seleção o(s) lançamento(s) 2 Efetivação

Dados Contabilização

Data contabilização 25/11/2025  
Histórico 32 ACLASSIFICAR  
Tipo Documento DOC  
Gravar Documento

Lote 2511 TESTE FLUXO  
Tipo de Baixa BAIXA NORMAL  
Numero do Documento 0  
Contabilizar Lançamento(s)

Voltar Efetivar

Efetivar

Não foi selecionado a opção de "Contabilizar Lançamento(s)". Deseja continuar com a efetivação?

Não Sim

O sistema exibirá mensagem de sucesso.

Realização dos Movimentos da Tesouraria (Standard.FluCtb) | 17.125997 | Homologação |

1 Seleção o(s) lançamento(s) 2 Efetivação

Filtros lançamentos não realizados

Empresa: [ ] Filial: 1

Vencimento: 01/12/2025 Até: 01/12/2025

Moeda: R\$ Tipo de Fluxo: (Todos)

Tipo de Movimento: (Todos)

Contabilizar selecionado(s) Procurar

Documento	Lançamento	Data do Vencimento	Controle	Conta Contábil Débito	Conta Contábil Crédito	Tipo de Movimento	Tipo de Fluxo	Valor	Observação 1	Observação 2
-----------	------------	--------------------	----------	-----------------------	------------------------	-------------------	---------------	-------	--------------	--------------

## Cancelamento da realização

Acessando a funcionalidade

FLUXO DE CAIXA

SEND | SIS

Fluxo de Caixa

cancela

Tesouraria

Cancela fluxo realizado n/ contabilizado

## Tela de cancelamento

Na tela de cancelamento, encontre o lançamento do passo anterior e clique em cancelar.

Lançamentos realizados de fluxo (Standard.TFluLctCancelaNaoContabilizadoWW) | 17.125997 | Homologação |

Opções

Filtrar por Data de Vencimento valor 25/11/2025 até 25/11/2025

Procurar

Lançamentos realizados de fluxo

Tipo de Fluxo	Tipo de Movimento	Conta Analítica Financeira	Data de Vencimento	Lançamento	Nr. Documento	Data de Emissão	Valor	Nro Controle Realizado	Observação 1	Observação 2
REALIZADO	PAGAMENTO	40107	25/11/2025	1	2511251	25/11/2025	25.963,44	174601	Sim	TESTE FLUXO NÃO COTABILIZADO

O sistema exibira mensagem de sucesso.

Success message: Lançamento cancelado retornado para Previsto.

Opções: Filtrar por Data de Vencimento, valor 25/11/2025 até 25/11/2025. Procurar

Lançamentos realizados de fluxo

Tipo de Fluxo	Tipo de Movimento	Conta Analítica Financeira	Data de Vencimento	Lançamento	Nr. Documento	Data de Emissão	Valor	Nro Controle Realizado	Observação 1	Observação 2

Ao entrar novamente na tela de realização, o lançamento deve aparecer.

Realização dos Movimentos da Tesouraria (Standard.FluCtb) | 17.125997 | Homologação |

1 Seleção o(s) lançamento(s) 2 Efetivação

Filtros lançamentos não realizados: Empresa, Vencimento 01/12/2025, Até 01/12/2025, Moeda RS, Filial 1, Tipo de Fluxo (Todos), Tipo de Movimento (Todos). Procurar

Contabilizar selecionado(s)

Documento	Lançamento	Data do Vencimento	Controle	Conta Contábil Débito	Conta Contábil Crédito	Tipo de Movimento	Tipo de Fluxo	Valor	Observação 1	Observação 2
2511251	1	01/12/2025	174601	11110025	11120046	PAGAMENTO	PREVISTO	25.963,44	TESTE FLUXO NÃO COTABILIZADO	

**Ficou com alguma dúvida ?**  
Entre em contato com o suporte agora mesmo clique aqui

**ATENÇÃO: As informações neste documento são meramente ilustrativas e utilizadas apenas para fins de teste.**

Revisão #5

Criado 25 novembro 2025 10:17:18 por Camila

Atualizado: 27 novembro 2025 15:04:44 por Camila