



# OS 91829 - CORREÇÃO - CONTABILIDADE - GERAÇÃO DO DRE - FICA EM PROCESSAMENTO SEM CONCLUIR

## Objetivo:

A solicitação visa, garantir que, ao gerar o **Demonstrativo DRE**, o usuário consiga **selecionar normalmente o Código DRE** (combo box/consulta exibindo os códigos disponíveis) e que o **processamento do relatório seja concluído com sucesso**, evitando a situação de ficar “**Em processamento**” sem finalizar. Isso aumenta a confiabilidade do relatório e a fluidez de uso no SEND ERP.

## Situação reportada.

- **Combo box do campo Código DRE** não listava os códigos ao clicar
- **Geração do Demonstrativo DRE** iniciava, mas não concluía o processamento

## Premissas:

- Necessário o ambiente estar atualizado com a versão Contabilidade de número **128322 Genexus 17** ou superior;

## Teste realizado após a atualização

### Cenário 1: Exibição dos códigos no combo box “Código DRE”

**Objetivo:** validar que o campo **Código DRE** exibe a lista de códigos disponíveis ao clicar/abrir a seleção.

#### Passo a passo

1. Acessar o menu: **Relatórios → Demonstrativo DRE**.
2. Localizar o campo **Código DRE**.
3. **Clicar no campo** (ou no ícone de pesquisa/seleção, quando aplicável).

#### Resultado esperado

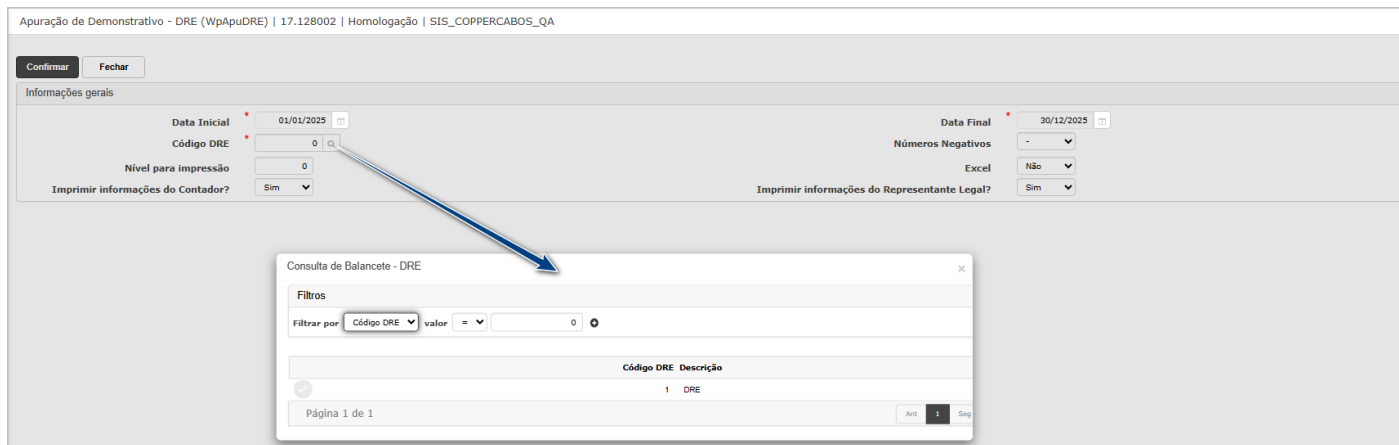
- A listagem/combo box **abre corretamente**.
- Os **códigos de DRE existentes** são **exibidos** para seleção (ex.: DRE 1, DRE 2... conforme cadastro).
- É possível **selecionar um código** e o campo **preenche** com o item escolhido, sem travar ou ficar vazio.

## Acessando a funcionalidade



## Tela de filtros

Na tela de filtros, ao clicar na lupa do item Código DRE, deve abrir um pop-up listando as estruturas cadastradas.



## Cenário 02: Geração do Demonstrativo DRE com conclusão do processamento

**Objetivo:** validar a correção principal: o relatório **não fica preso em “Em processamento”** e **finaliza** corretamente.

## Passo a passo

1. Acessar **Relatórios** → **Demonstrativo DRE**.
2. Selecionar o **Código DRE** (conforme Cenário 01/02).
3. Preencher o período/data conforme regra do relatório.
4. Acionar a geração (ex.: botão **Imprimir/Gerar/Processar**, conforme a tela).
5. Acompanhar o **Dashboard de processamento** (listagem de relatórios).
6. Verificar a coluna **Status** até a finalização.
7. Abrir o resultado gerado (PDF/Excel) pelo ícone/ação correspondente.

## Resultado esperado

- O relatório é criado no dashboard com status inicial (ex.: “Processando/Em processamento”).
- Após o processamento, o status muda para **“PROCESSO CONCLUÍDO”** (ou equivalente de concluído/sucesso).
- O arquivo do relatório fica disponível para **visualização/download** (PDF/Excel), abrindo corretamente.
- Não permanece indefinidamente como “Em processamento”.

## Acessando a funcionalidade



## Tela de filtros

Na tela de filtros, informe os filtros e clique em confirmar.

Apuração de Demonstrativo - DRE (WpApuDRE) | 17.128322 | Homologação | ██████████

**Confirmar** **Fechar**

Informações gerais

Data Inicial *	01/12/2025	Data Final *	31/12/2025
Código DRE *	1	Números Negativos	-
Nível para impressão	0	Excel	Não
Imprimir informações do Contador?	Sim	Imprimir informações do Representante Legal?	Sim

O sistema direcionará para dashboard, onde é possível baixar o relatório gerado.

DashBoard (DashBoard) | 17.128322 | Homologação | ██████████

Relatórios para download (clique para filtrar)

Relatório: Começa com

Data de início: // até: //

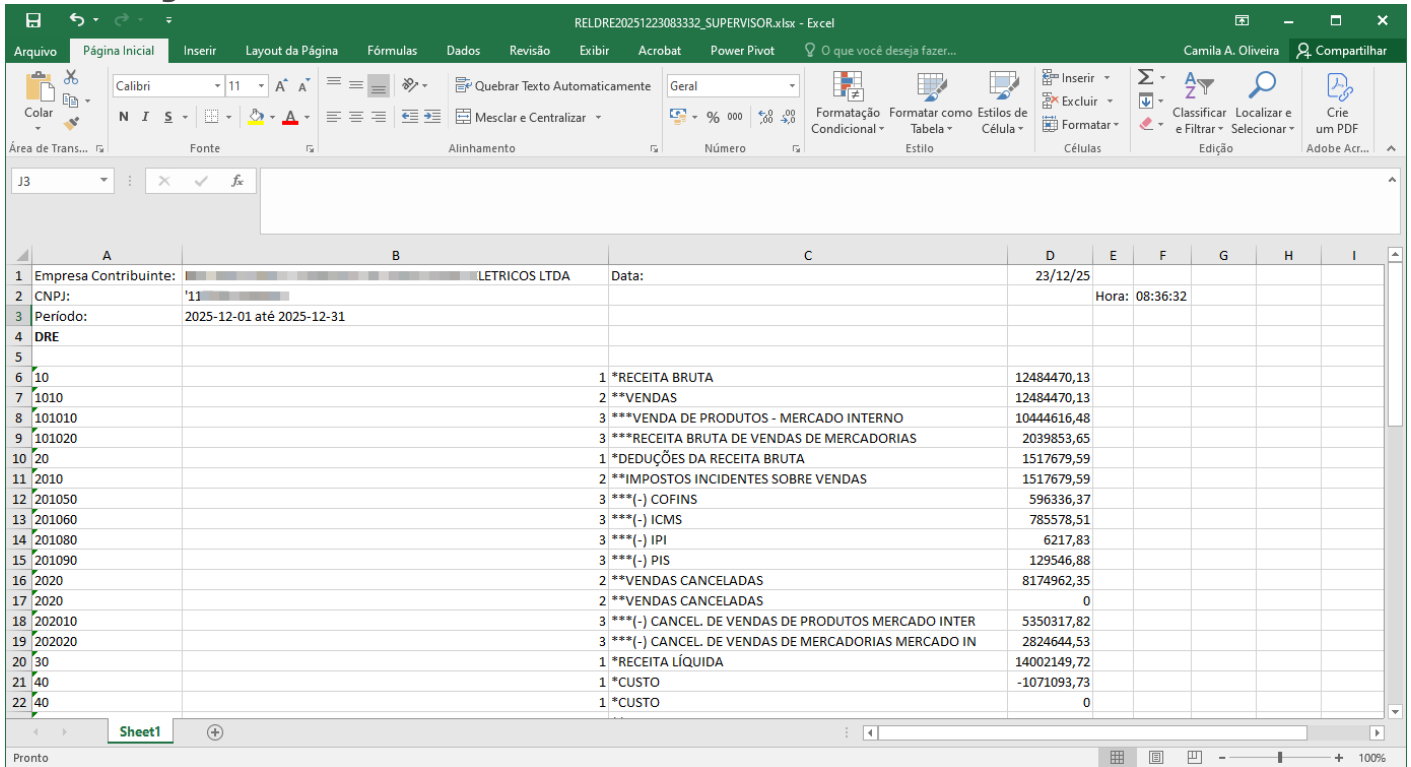
Data de conclusão: // até: //

Limpar dados | **Limpar filtros** | Pesquisar

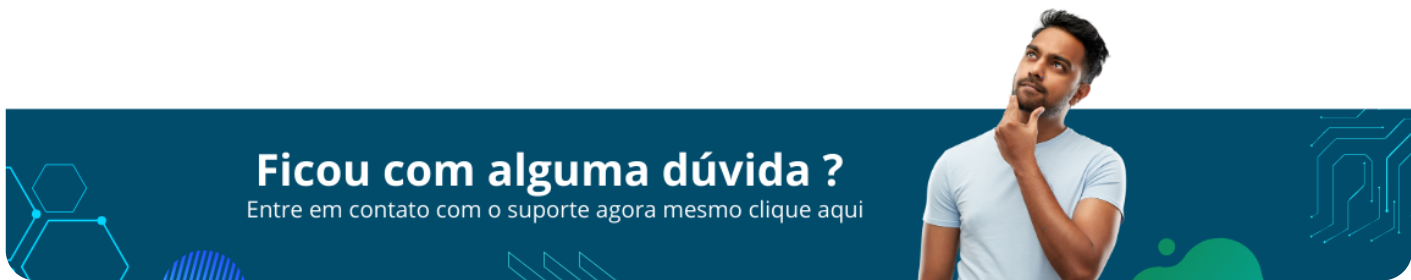
Relatório	Início	Conclusão
Demonstração do Resultado do Exercício - DRE - Período 202512 - Números Negativos - - Formato: Pdf	23/12/2025 08:20	23/12/25 08:20 <span style="color: green;">●</span> PROCESSO CONCLUÍDO



# Relatório gerado - Excel



	A	B	C	D	E	F	G	H	I
1	Empresa Contribuinte:	LETRICOS LTDA	Data:	23/12/25					
2	CNPJ:	'11			Hora:	08:36:32			
3	Período:	2025-12-01 até 2025-12-31							
4	DRE								
5									
6	10		1 *RECEITA BRUTA	12484470,13					
7	1010		2 **VENDAS	12484470,13					
8	101010		3 ***VENDA DE PRODUTOS - MERCADO INTERNO	10444616,48					
9	101020		3 ***RECEITA BRUTA DE VENDAS DE MERCADORIAS	2039853,65					
10	20		1 *DEDUÇÕES DA RECEITA BRUTA	1517679,59					
11	2010		2 **IMPOSTOS INCIDENTES SOBRE VENDAS	1517679,59					
12	201050		3 ***(-) COFINS	596336,37					
13	201060		3 ***(-) ICMS	785578,51					
14	201080		3 ***(-) IPI	6217,83					
15	201090		3 ***(-) PIS	129546,88					
16	2020		2 **VENDAS CANCELADAS	8174962,35					
17	2020		2 **VENDAS CANCELADAS	0					
18	202010		3 ***(-) CANCEL. DE VENDAS DE PRODUTOS MERCADO INTER	5350317,82					
19	202020		3 ***(-) CANCEL. DE VENDAS DE MERCADORIAS MERCADO IN	2824644,53					
20	30		1 *RECEITA LÍQUIDA	14002149,72					
21	40		1 *CUSTO	-1071093,73					
22	40		1 *CUSTO	0					



**ATENÇÃO: As informações neste documento são meramente ilustrativas e utilizadas apenas para fins de teste.**

Revisão #4

Criado 18 dezembro 2025 11:20:20 por Camila

Atualizado: 23 dezembro 2025 12:08:29 por Camila