



OS 91948 - MELHORIA - FISCAL - INTEGRAÇÃO DE FATURAMENTO - DOCUMENTO 01 - NÃO INTEGRAR

Objetivo:

A solicitação visa, tratar as séries para definir qual será integrada no fiscal, com isso serão integrados apenas documentos parametrizados para integrar.

Observação: Foi realizada carga via script, marcados todas as séries como integrar no fiscal.

Premissas:

- Necessário o ambiente estar atualizado com as versões:
 - Fiscal de número **128027** ou superior;
 - Corporativo de número **128126** ou superior;
 - Script de número **128110 SQL / 128122 SQLPostgre** ou superior;

Teste realizado após a atualização


Cenário 1: Cadastro de série.

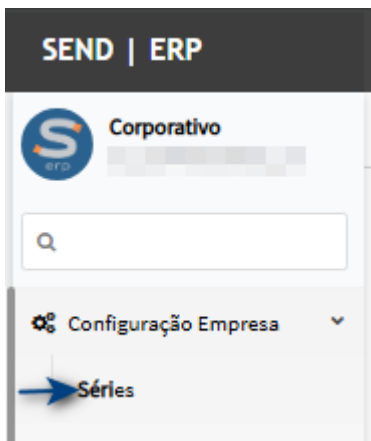
Objetivo: Parametrizar no cadastro de série se será integrada ou não no módulo fiscal.

Passo a passo

1. Acessar o **Módulo Cadastro**
2. Navegar até **série**
3. Parametrizar se integra ou não.

Acessando a funcionalidade





Tela de cadastro - Série

Na tela principal, clique em editar

Cadastro de Séries (23.128126) | Homologação | [Redacted]

Inserir

Filtrar por Série valor Começa com

Série	Tipo	Descrição do Modelo	Ativo
1	ENTRADA	NOTA FISCAL ELETRONICA	<input checked="" type="checkbox"/>
99	ENTRADA	NOTA FISCAL ELETRONICA	<input type="checkbox"/>
99	SAÍDA	NOTA FISCAL	<input checked="" type="checkbox"/>
1	SAÍDA	NOTA FISCAL ELETRONICA	<input checked="" type="checkbox"/>

Página 1 de 1

Ant 1 Seg

Na tela de cadastro note que tem o novo campo que define se a série será integrada no módulo fiscal.

Cadastro de Séries (23.128126) | Homologação | [Redacted]

Confirmar Fechar

Informações Gerais

Unidade operacional * (1) [Redacted]

Série * 99

Modelo de nota fiscal 01 [Redacted] Q NOTA FISCAL

Sequência numérica [Redacted] 81

Nota emitida externamente?

Tipo * SAÍDA

Ativo

NF-e de serviço

Série do modelo da nota [Redacted] 01

Integrar no Fiscal

- SIM
- SIM
- NÃO

Cenário 02: Realizar integração fiscal - Série marcada como não integrar.

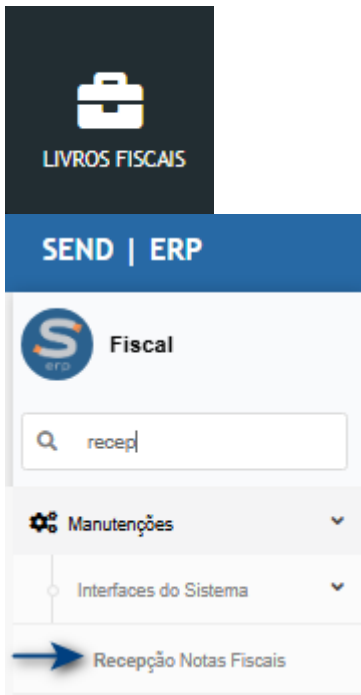
Objetivo: Garantir que ao integrar os documentos, o sistema verifique se a série está parametrizada para não integrar.

Passo a passo

1. Acessar o módulo fiscal
2. navegar até recepção de documentos.
3. Informar período e clicar em confirmar

Resultado esperado: As notas fiscais série está parametrizada para não integrar, não devem ser integradas

Acessando a funcionalidade



Tela de integração fiscal

Na tela de integração, informe o período e clique no **Confirmar**.

Integração de documentos fiscais (WpIntegracaoUnificada) | 17.127667 | Homologação | ██████████

Confirmar **Fechar**

Parâmetros para integração de documentos fiscais

Unidade Operacional 1 - C██████████

Período de 01/11/2025 até 30/11/2025

O sistema irá direcionar para dashboard e ao finalizar será gerado relatório de inconsistência.

DashBoard (Standard.DashBoard) | 17.128027 | Homologação | ██████████

Relatórios para download (clique para filtrar)

Filtrar por Relatório valor Começa com Pesquisar

Limpar dados

Relatório	Início	Conclusão	
██████████	19/12/2025 08:55	19/12/25 08:55	PROCESSO CONCLUÍDO COM ALERTA
RESUMO INTEGRAÇÃO - NOTAS FISCAIS SERVIÇO - FATURAMENTO DE 01/11/2025 ATÉ 30/11/2025 - NÃO HÁ NOTAS FISCAIS PARA SEREM INTEGRADAS.	19/12/2025 08:55	19/12/25 08:55	PROCESSO CONCLUÍDO COM ALERTA
██████████	19/12/2025 08:55	19/12/25 08:55	PROCESSO CONCLUÍDO COM ALERTA
██████████	19/12/2025 08:55	19/12/25 08:55	PROCESSO CONCLUÍDO COM ALERTA
██████████	19/12/2025 08:55	19/12/25 08:55	PROCESSO CONCLUÍDO COM ERRO

Relatório gerado

Como as séries estão marcadas para não integrar, o sistema ignora as notas.

Empresa:		Programa: PrImprimeIntegracao	Data:	19/12/2025
Unidade Operacional	1		Hora:	08:58:31
Relatório de integração			Página:	1
Saída				
Integração de 01/11/2025 até 30/11/2025				
Integrados com advertências.				
Não há notas fiscais para serem integradas.				

Cenário 03: Realizar integração fiscal - Série marcada como integrar.

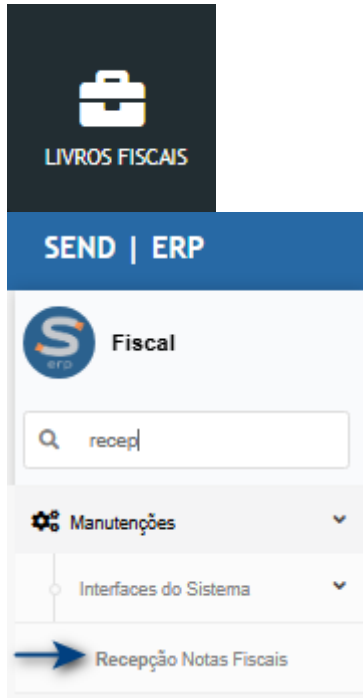
Objetivo: Garantir que ao integrar os documentos, o sistema verifique se a série está parametrizada para integrar.

Passo a passo

1. Acessar o módulo fiscal
2. navegar até recepção de documentos.
3. Informar período e clicar em confirmar

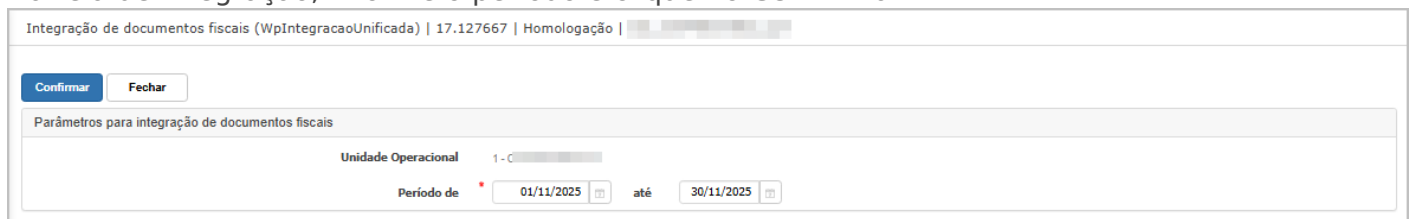
Resultado esperado: As notas fiscais série está parametrizada para integrar, devem ser integradas

Acessando a funcionalidade

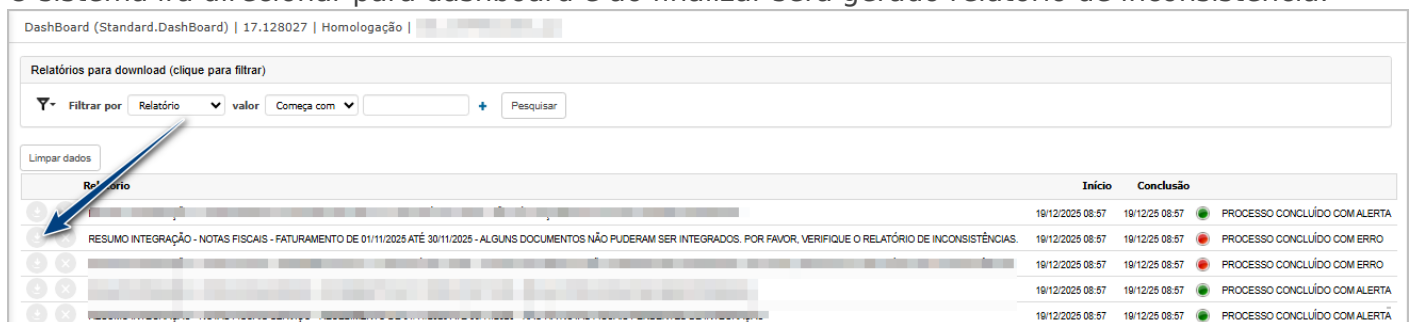


Tela de integração fiscal

Na tela de integração, informe o período e clique no **Confirmar**.



O sistema irá direcionar para dashboard e ao finalizar será gerado relatório de inconsistência.



Relatório gerado

