

OS 92162 - MELHORIA - SENDDECOR - NOVA FUNÇÃO PARA MUDAR O DESCONTO DE PARAMETRO NO PEDIDO

Objetivo:

Esta alteração visa Permitir que o **pedido liberado** possua um **limite específico de desconto para itens promocionais**, definido no momento da liberação do desconto, garantindo que:

- O desconto de itens promocionais respeite um **valor máximo configurado no pedido**;
- A regra seja aplicada **somente em pedidos liberados**;
- O desconto de **rateio padrão continue disponível para todos os pedidos**, sem impacto na regra existente;
- O controle do desconto promocional seja **mais claro, auditável e transparente**, tanto na tela quanto nos relatórios e impressões;
- Evite **reprocessamentos e recálculos indevidos** da regra anterior.

Premissas:

- Necessário o ambiente estar atualizado com as versões:
 - SENDDECOR de número **132152** ou superior;
 - Administração de Vendas de número **132152** ou superior;
 - Script de número **131958 SQL / 131957 SQLPostgre** ou superior;

Teste realizado após a atualização

Cenário 1: Liberação de desconto do pedido com limite para itens promocionais

Objetivo: Validar a liberação de desconto do pedido com a definição do limite de desconto para itens promocionais.

Premissa: Ter um pedido composto apenas itens PROMO.

Geração de Pedido | 20.132146 | Homologação |

Salvar Exemplos Escritório Exemplos Cliente E-mail Finalizar Pedido Finalizar Via Cliente Fechar

Informações do pedido

Unidade Operacional - CD	Tipo de Pedido	Pedido	Loja
MATRIZ	VENDA DE MERCADORIAS	2005144	ANALIA
Entrega Sugerida	Data de Entrega Prevista	Data do Pedido	Competência
//	20/02/2026	10/02/2026	
Entrega Parcial	Data de Digitação	Status do Financeiro	
Não	10/02/2026 09:53	Em Loja	

Cliente Itens Resumo do Pedido Transportadora/Çamento Follow-up Pagamentos Finalização Vias Finalizadas Comprometimento Endereços Adicionais Anexos do Pedido

Etiqueta Etiqueta Agrup. Incluir Agrupar Desagrupar

Filtros Auxiliares

	Seq.	Nº Item	Qtd.	Valor	% Desc 1	% Desc 2	Dsc Item (%)	Dsc (%) Neg Forn	Dsc. Ped.	Acres. Ped.	Vlr. Total	Retirado Em Loja?	Pendência?
POLTRONA PERLA - [DIMENSÃO: L 0.780 P 0.660 H 0.830] [REVESTIMENTO: LINHA 1000] [ESTRUTURA: DAMASCO]	1	1	1,0000	8.454,00	0,00	0,00	0,00	0,00	0,00	0,00	8.454,00	<input type="checkbox"/>	NÃO
POLTRONA PERLA - [DIMENSÃO: L 0.780 P 0.660 H 0.830] [REVESTIMENTO: LINHA 1000] [ESTRUTURA: DAMASCO]	2	2	1,0000	8.454,00	0,00	0,00	0,00	0,00	0,00	0,00	8.454,00	<input type="checkbox"/>	NÃO
POLTRONA KALA - MÓD. 90 - TASS (90)+2 BÇO (12) - [DIMENSÃO: L 0.900 P 0.870 H 0.700] [REVESTIMENTO: M] [BASE: AÇO INOX]	3	3	1,0000	20.085,00	0,00	0,00	0,00	0,00	0,00	0,00	20.085,00	<input type="checkbox"/>	NÃO

Art. Seg

Valor Total 36.993,00

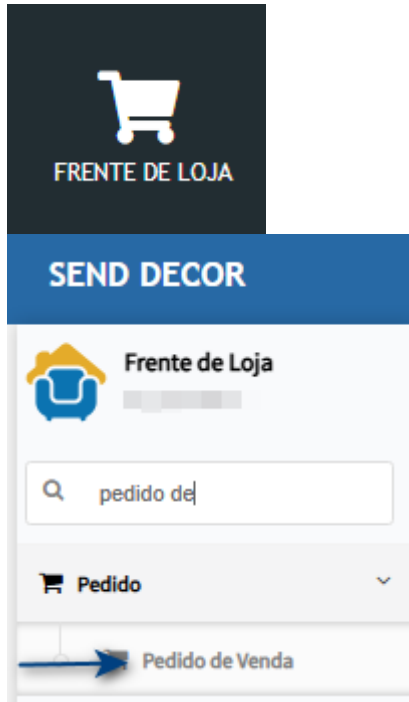
Passo a passo:

1. Acessar o módulo Frente de Loja,
2. Navegue até **Pedidos >> Pedido de Venda**
3. Selecionar um pedido com itens promocionais;
4. Informar o valor no novo campo **“Limite de desconto para itens promocionais”**;
5. Confirmar a liberação do desconto.

Resultado esperado:

- O sistema permite informar o limite de desconto para itens promocionais;
- A liberação de desconto é concluída com sucesso;
- O valor informado fica vinculado ao pedido;
- A partir desse momento, os descontos aplicados em itens promocionais passam a respeitar o limite configurado.

Acessando a Funcionalidade



Tela de Pedido de Vendas

Na tela principal, encontre o pedido e clique no botão **Liberação de Desconto**.

Informe no campo de desconto permitido o valor máximo de desconto que será aceito no pedido.

Desconto permitido no pedido

Confirmar Fechar

Desconto Geral - % máx. de desconto geral aplicado em itens não promocionais.

Desconto permitido (%)

0,00

Desconto de Rateio - Valor máx. de desconto rateado quando existir apenas itens promocionais.

Desconto permitido (R\$)

900,00

Porcentagem de desconto no pedido (%)

Desconto médio total (%) Desconto médio aplicado (%) [ITENS NÃO PROMO]

0,00 0,00

Informações de Usuários

Usuário de Inserção/Alteração Usuário do login

SUPERVISOR SUPERVISOR

Após inserir, confirme para gravar o valor.

Na edição do pedido, clique em editar. Neste momento valor adicionar o desconto no pedido.

Pedido de Venda | 20.132146 | Homologação |

Filtros

UOP (01) MATRIZ UOP Loja (02) ANALLIA Tipo de Pedido VENDA DE MERCADORIAS (PV)

Pedido 2005144 Data do Pedido 10/02/2026

Cliente 0 Filial 0 Situação TODOS Cancelados? NÃO

Demais Filtros

Pedido	Data Pedido	Entrega	Cliente	Valor	Status	Usuário	Pendências	Vendedor(es)	Contato
2005144	10/02/2026	20/02/2026	SEND SOLUTIONS LTDA	36.993,00	Em Loja (PL)	SUPERVISOR	Sem Pendência	SUPERVISOR	CONTATO FATURAMENTO 01

Página 1 de 1

Na aba resumo de pedido (1), informe o valor de desconto (2) atualize o resumo (3).
O sistema deve atualizar sem apresentar mensagem de erro.

Resumo do Pedido

Valor do frete	0,00	Valor do frete destacado	0,00	Valor da embalagem	0,00
Valor base (Tabela)	36.993,00000	Valor parcial	36.993,00	Total desc. % fornecedor (RS)	0,00
Valor desconto final - Rateio	900,00	Desconto geral do pedido (%)	0,00	Valor do acréscimo final	0,00
Valor final	36.093,00	Desconto total (%)	2,43	Desconto aplicado (%) [ITENS NÃO PROMO]	0,00

Observação: O sistema considerará sempre o **maior valor de desconto** entre o limite definido no pedido e o valor configurado nos Parâmetros (Geral).

Cenário 2: Validação do limite de desconto ao aplicar desconto nos itens promocionais

Objetivo: Garantir que o sistema bloqueie descontos acima do limite configurado.

Premissa: Ter um pedido somente com itens PROMO e com limite de desconto.

Desconto permitido no pedido

Desconto Geral - % máx. de desconto geral aplicado em itens não promocionais.

Desconto permitido (%)

0,00

Desconto de Rateio - Valor máx. de desconto rateado quando existir apenas itens promocionais.

Desconto permitido (RS)

900,00

Porcentagem de desconto no pedido (%)

Desconto médio total (%)

0,00

Desconto médio aplicado (%) [ITENS NÃO PROMO]

0,00

Informações de Usuários

Usuário de Inserção/Alteração

Usuário do login SUPERVISOR

Passo a passo:

1. Acessar um **pedido** com limite de desconto definido;
2. Tentar aplicar desconto em item promocional **acima do limite configurado**.

Resultado esperado:

- Ao exceder o limite:
 - O sistema bloqueia a ação;
 - Exibe mensagem de validação informando que o limite foi ultrapassado;
 - Não permite salvar o desconto.

The screenshot displays a software interface for order management. At the top, there is a navigation bar with a shopping cart icon and the text "(01) - M". Below this, a red warning message is visible: "Campo Valor Desconto Final não pode ser aplicado, com a existência de apenas 1 item PROMOCIONAL, o valor não pode exceder o limite parametrizado. (Valor Desconto Final aplicado errado: R\$ 901,00 - Valor Limite Parametrizado: R\$ 900,00)".

The main content area is titled "Geração de Pedido | 20.132146 | Homologação |". It contains several tabs: "Salvar", "Exemplar Escritório", "Exemplar Cliente", "E-mail", "Finalizar Pedido", "Finalizar Via Cliente", and "Fechar".

Below the tabs, there is a section for "Informações do pedido" with the following details:

Unidade Operacional - CD	Tipo de Pedido	Pedido	Loja
MATRIZ	VENDA DE MERCADORIAS	2005144	ANALLIA
Entrega Sugerida	Data de Entrega Prevista	Data do Pedido	Competência
25/02/2026	20/02/2026	10/02/2026	
Entrega Parcial	Data de Digitação	Status do Financeiro	
Não	10/02/2026 09:53	Em Loja	

Below this, there is a section for "Resumo do pedido" with a table of financial details:

Valor do frete	Valor do frete destacado	Valor da embalagem
0,00	0,00	0,00
Valor base (Tabela)	Valor parcial	Total desc. % fornecedor (R\$)
36.993,00000	36.993,00	0,00
Valor desconto final - Rateio	Desconto geral do pedido (%)	Valor do acréscimo final
901,00	0,00	0,00
Valor final	Desconto total (%)	Desconto aplicado (%) [ITENS NÃO PROMO]
36.092,00	2,44	0,00

The "Valor desconto final - Rateio" field is highlighted with a red box, and a red 'x' icon is next to the "Desconto geral do pedido (%)" field.

Cenário 3: Impressão da via do escritório

Objetivo: Validar a exibição do limite de desconto na impressão.

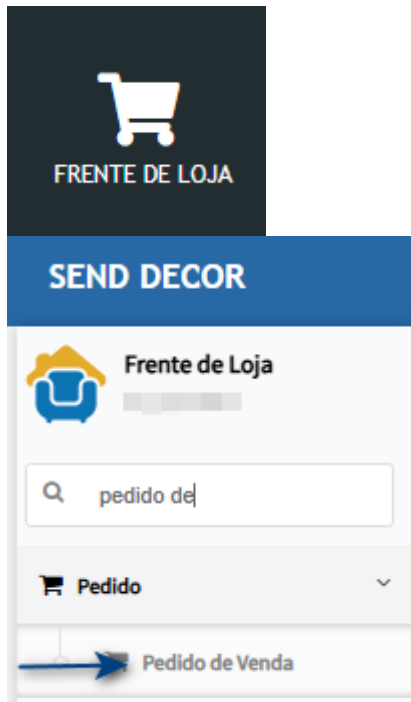
Passo a passo:

1. Acessar um pedido liberado com limite de desconto definido;
2. Gerar a **impressão da via do escritório**.

Resultado esperado:

- A impressão exibe claramente o **limite de desconto para itens promocionais**;
- Informação visível e consistente com o valor configurado no pedido.

Acessando a Funcionalidade



Tela de pedido de venda

Na edição ou consulta do pedido, clique em **Exemplar Escritório**.

Geração de Pedido | 20.132146 | Homologação | [REDAZIDA]

Exemplar Escritório | Exemplar Cliente | E-mail | Fechar

Informações do pedido

Unidade Operacional - CD	Tipo de Pedido	Pedido	Loja
#MATRIZ	VENDA DE MERCADORIAS	2005144	ANALIA
Entrega Sugerida	Data de Entrega Prevista	Data do Pedido	Competência
25/02/2026	20/02/2026	10/02/2026	
Entrega Parcial	Data de Digitação	Status do Financeiro	
Não	10/02/2026 09:53	Aguardando Aprovação Em Loja	

Cliente | Itens | Transportadora/Itemento | Follow-up Pagamentos | Finalização | Vias Finalizadas | Comprometimento | Endereços Adicionais | Anexos do Pedido

Informações do Cliente

Nome	Profissão	CPF/CNPJ
SEND SOLUTIONS LTDA	jmhgsxa	67.843.169/0001-84
Nome Fantasia	Nome Reduzido	RG
SEND SOLUTIONS	SEND	

Endereços

Faturamento	1	AV. LUIZ CARLOS BERRINI, 1307	CIDADE MONÇÕES	SAO PAULO	SP
Cobrança	1	AV. LUIZ CARLOS BERRINI, 1307	CIDADE MONÇÕES	SAO PAULO	SP
Entrega	1	AV. LUIZ CARLOS BERRINI, 1307	CIDADE MONÇÕES	SAO PAULO	SP

Cenário 4: Relatório de conferência de pedidos

Objetivo: Garantir que o limite de desconto seja exibido no relatório.

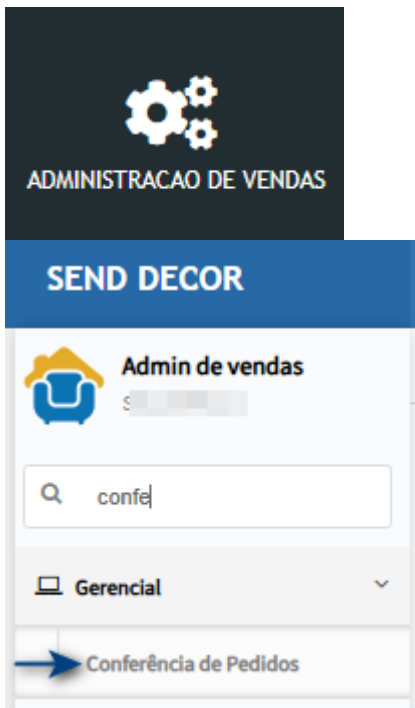
Passo a passo:

1. Acessar o **Relatório de Conferência de Pedidos**;
2. Selecionar um pedido com limite de desconto configurado;
3. Gerar o relatório.

Resultado esperado:

- O relatório apresenta o campo informativo do **limite de desconto**;
- O valor corresponde ao configurado na liberação do pedido.

Acessando a funcionalidade



Tela de filtros

Informe os filtros, selecione o pedido e clique em **Gerar Relatório**.

Conferência de Pedidos | 20.132146 | Homologação | [usuário]

Gerar relatório

Filtros

Unidade operacional: (01) MATRIZ
Loja: [TODAS]
Tipo de pedido: VENDA DE MERCADORIAS (PV) (Tipo: Venda)
Situação: Liberado Financeiro
Data inicial: 12/01/2026
Data final: 11/02/2026
Número do pedido: 2005144
Conferido?: NÃO

Pesquisar

	Data do Pedido	Pedido	Cliente	Filial	Nome	Situação	Usuário	Valor Loja	Usuário Conf.	Data/Hora Conf.	Seq. Conf.
<input checked="" type="checkbox"/>	10/02/2026	2005144	67843169	1	SEND SOLUTIONS LTDA	Liberado Financeiro (LF)	SUPERVISOR	36.093,00 (02) ANALLIA		// 00:00:00	0

Página 1 de 1

O sistema irá direcionar para dashboard, para baixar o relatório clique em download.

Dashboard - Em Processamento | 20.132146 | Homologação | [usuário]

Opções

Filtrar por: Relatório | valor: Começa com

Pesquisar | Limpar Dados

Relatório	Início	Conclusão
Conferência de pedidos.xlsx	11/02/26 12:33	11/02/26 12:33 Processo Concluído

Relatório gerado

Item	Pedido	Data	Vendedor(s)	Valor bruto	Total do pedido	Desconto do pedido(%)	Desconto do item(%)	Desconto liberado	Condição de pagamento	Forma de pagamento	Profissional	% de RT	Valor da RT	Valor da NC
2	2.0005144	10/02/2026	SUPERVISOR	36993	36093	900 2.43%		900 2.43%	VALOR MÁX. DE DESCONTO DE RATIO P/ ITENS PROMO: R\$900,00 (LUSUARIO: SUPERVISOR)	GINHERO/LIMITE 1: 35,00%				
1				3454	8248,32	205,68 2.43%	SIM			DINHERO/LIMITE 2: 35,00%/LIMITE 3: 40,00%				
2				8454	8248,32	205,68 2.43%	SIM							
3				20085	15936,36	488,64 2.43%	SIM							
Total loja: 2				36993	36093	900								
Total geral:				36993	36093	900								
Total NC:					0									
Total líquido:					36093									



ATENÇÃO: As informações neste documento são meramente ilustrativas e utilizadas apenas para fins de teste.

Revisão #5

Criado 9 fevereiro 2026 18:57:40 por Camila

Atualizado: 11 fevereiro 2026 19:31:31 por Camila